ด่วนที่สุด

ที่ กค ๐๔๑๔.๓/ว ๑๘๔

กรมบัญชีกลาง
ถนนพระรามที่ ๖ กทม. ๑๐๔๐๐

๑๘ มีนาคม ๒๕๖๘

เรื่อง แนวปฏิบัติในการบันทึกรายการโอนขายบิลข้ามกรม (กรณีหนี้สิน) ผ่านระบบบริหารการเงินการคลังภาครัฐแบบอิเล็กทรอนิกส์ใหม่ (New GFMIS Thai)

เรียน นายกเทศมนตรีตำบล

อ้างถึง หนังสือกระทรวงการคลัง ด่วนที่สุด ที่ กค ๐๔๐๒.๒/ว ๑๒๓ ลงวันที่ ๒๓ กรกฎาคม ๒๕๖๗

สิ่งที่ส่งมาด้วย แนวปฏิบัติในการบันทึกรายการโอนขายบิลข้ามกรม (กรณีหนี้สิน) ผ่านระบบบริหารการเงินการคลังภาครัฐแบบอิเล็กทรอนิกส์ใหม่ (New GFMIS Thai)

ตามหนังสือที่อ้างถึง แจ้งว่า ตามที่พระราชบัญญัติวิธีการงบประมาณ พ.ศ. ๒๕๖๑ มาตรา ๒๙ บัญญัติให้องค์กรปกครองส่วนท้องถิ่น (อปท.) เป็นหน่วยรับงบประมาณ ซึ่งในปีงบประมาณ พ.ศ. ๒๕๖๘ กำหนดให้เทศบาลตำบลเป็นหน่วยรับงบประมาณโดยตรง เทศบาลตำบลจึงเป็นหน่วยงานผู้เบิกที่ต้องดำเนินการเบิกเงินจากคลัง ตามระเบียบกระทรวงการคลัง ว่าด้วยการเบิกเงินจากคลัง การรับเงิน การจ่ายเงิน การเก็บรักษาเงินและการนำเงินส่งคลัง พ.ศ. ๒๕๖๒ และที่แก้ไขเพิ่มเติม โดยหน่วยงานผู้เบิกจะต้องปฏิบัติงานในระบบบริหารการเงินการคลังภาครัฐแบบอิเล็กทรอนิกส์ใหม่ (New GFMIS Thai) ตามช่องทางที่กระทรวงการคลังกำหนด ประกอบกับกระทรวงมหาดไทยได้มีประกาศแจ้งการเปลี่ยนแปลงฐานะหรือยกฐานะของ อปท. ความละเอียดแจ้งแล้ว นั้น

กรมบัญชีกลางพิจารณาแล้ว ขอเรียนว่า กรณีเทศบาลตำบลเปลี่ยนเป็นหน่วยรับงบประมาณโดยตรงหรือเปลี่ยนแปลงฐานะหรือยกฐานะ ต้องมีการกำหนดรหัสหน่วยงานใหม่ ทำให้ไม่สามารถเบิกจ่ายเงินนอกงบประมาณที่ฝากกระทรวงการคลังที่รหัสหน่วยงานเดิมได้ จึงต้องดำเนินการโอนขายบิลเงินนอกงบประมาณที่ฝากกระทรวงการคลังจากรหัสหน่วยงานเดิมไปยังรหัสหน่วยงานใหม่ ดังนั้น เพื่อให้ผู้ปฏิบัติงานในระบบ New GFMIS Thai สามารถดำเนินการดังกล่าวได้อย่าง ครบถ้วน ถูกต้อง จึงได้จัดทำแนวปฏิบัติในการบันทึกรายการโอนขายบิลข้ามกรม (กรณีหนี้สิน) ผ่านระบบบริหารการเงินการคลังภาครัฐแบบอิเล็กทรอนิกส์ใหม่ (New GFMIS Thai) รายละเอียดปรากฏตามสิ่งที่ส่งมาด้วย ทั้งนี้ กำหนดให้เทศบาลตำบลดำเนินการให้แล้วเสร็จภายในวันศุกร์ที่ ๑๑ เมษายน ๒๕๖๘ และแจ้งกรมบัญชีกลางปิดรหัสเงินฝากคลังของรหัสหน่วยงานเดิมต่อไป

จึงเรียนมาเพื่อโปรดทราบ และแจ้งเจ้าหน้าที่ที่เกี่ยวข้องทราบและถือปฏิบัติต่อไป

ขอแสดงความนับถือ

(นายกุลเศขร์ ลิมปิยากร)
รองอธิบดีกรมบัญชีกลาง
ปฏิบัติราชการแทน อธิบดีกรมบัญชีกลาง

กองระบบการคลังภาครัฐ
กลุ่มงานกำกับและพัฒนาระบบงาน
โทรศัพท์ ๐ ๒๑๒๗ ๗๐๐๐ ต่อ ๔๙๐๒ หรือ ๖๕๒๖
ไปรษณีย์อิเล็กทรอนิกส์ saraban@cgd.go.th

สิ่งที่ส่งมาด้วย

แนวปฏิบัติในการบันทึกรายการโอนขายบิลข้ามกรม (กรณีหนี้สิน)
ผ่านระบบบริหารการเงินการคลังภาครัฐแบบอิเล็กทรอนิกส์ใหม่ (New GFMIS Thai)
แนบหนังสือกรมบัญชีกลาง ที่ กค 0414.3/ว๑๘๙ ลงวันที่ ๑๘ มีนาคม 2568

การโอนขายบิล คือ การโอนเงินนอกงบประมาณที่ฝากกระทรวงการคลังซึ่งเกิดจากการรับเงินนอกงบประมาณประเภทหนี้สินหรือรายได้เงินนอกงบประมาณจากหน่วยเบิกจ่ายหนึ่งไปยังอีกหน่วยเบิกจ่าย โดยแบ่งเป็น 2 กรณี คือ การโอนขายบิลภายในกรม และการโอนขายบิลข้ามกรม ซึ่งวิธีการบันทึกรายการในระบบ New GFMIS Thai จะแบ่งเป็นกรณีย่อย คือ การโอนเงินนอกงบประมาณที่ฝากกระทรวงการคลังที่เกิดจากหนี้สินหรือรายได้เงินนอกงบประมาณ สำหรับการโอนขายบิลรหัสเงินฝากคลัง xx556 จากรหัสหน่วยงานเดิมไปยังรหัสหน่วยงานใหม่ เป็นการโอนขายบิลข้ามกรม (กรณีหนี้สิน) หน่วยงานผู้โอนต้องบันทึกข้อมูลบัญชีเงินฝากคลังและบัญชีหนี้สินให้ถูกต้องตามข้อเท็จจริงโดยมีวิธีปฏิบัติในระบบ New GFMIS Thai ดังนี้

การเข้าสู่ระบบ

เมื่อเข้าระบบ New GFMIS Thai เรียบร้อยแล้ว เลือกระบบบันทึกข้อมูลหน่วยงานภาครัฐ ระบบแสดงหน้าจอบันทึกรายการ ตามภาพที่ 1

ภาพที่ 1

- กดปุ่ม ระบบบัญชีแยกประเภท เพื่อเข้าสู่เมนูบันทึก/ปรับปรุงรายการบัญชี ตามภาพที่ 2

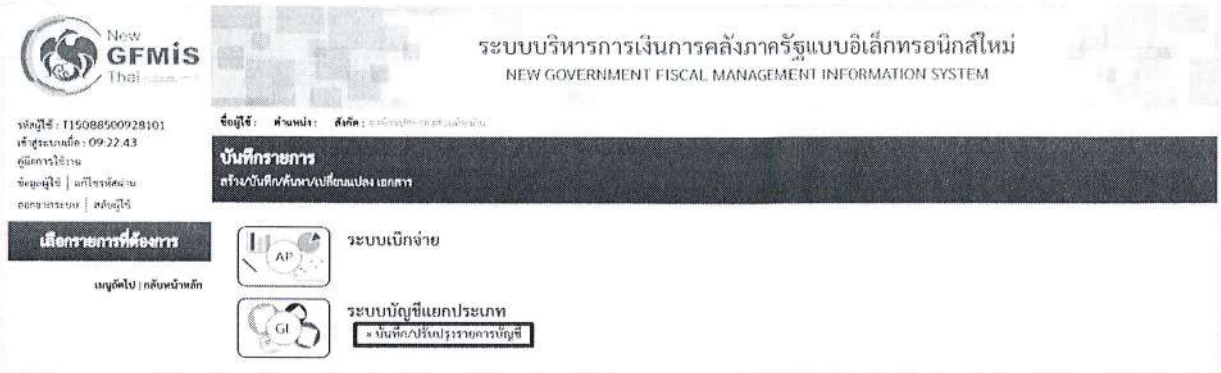

ภาพที่ 2

- กดปุ่ม » บันทึก/ปรับปรุงรายการบัญชี เพื่อเข้าสู่แบบฟอร์ม บช04 บันทึกรายการบัญชี สำหรับเอกสารที่พักไว้ ตามภาพที่ 3

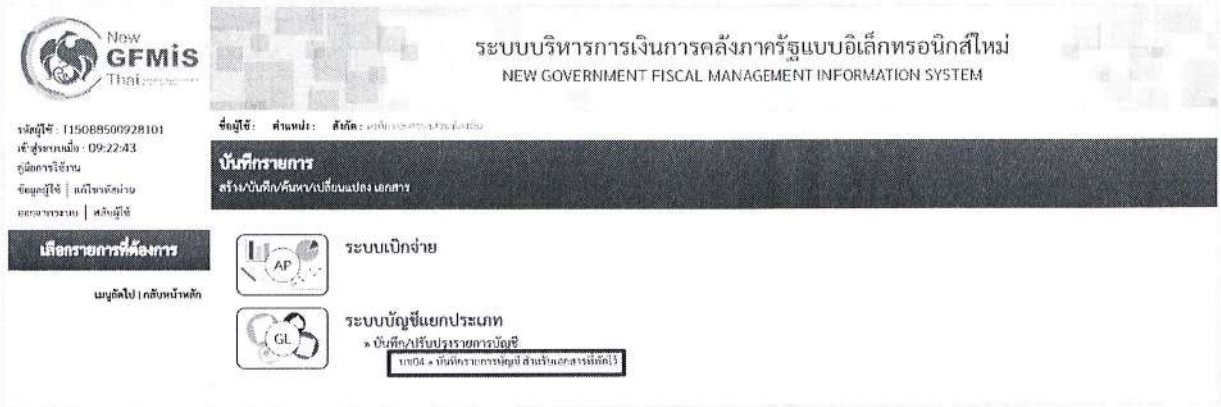

ภาพที่ 3

- กดปุ่ม บช04 » บันทึกรายการบัญชี สำหรับเอกสารที่พักไว้ เพื่อเข้าสู่หน้าจอการบันทึกรายการ บช04 บันทึกรายการบัญชีสำหรับเอกสารที่พักไว้ ตามภาพที่ 4

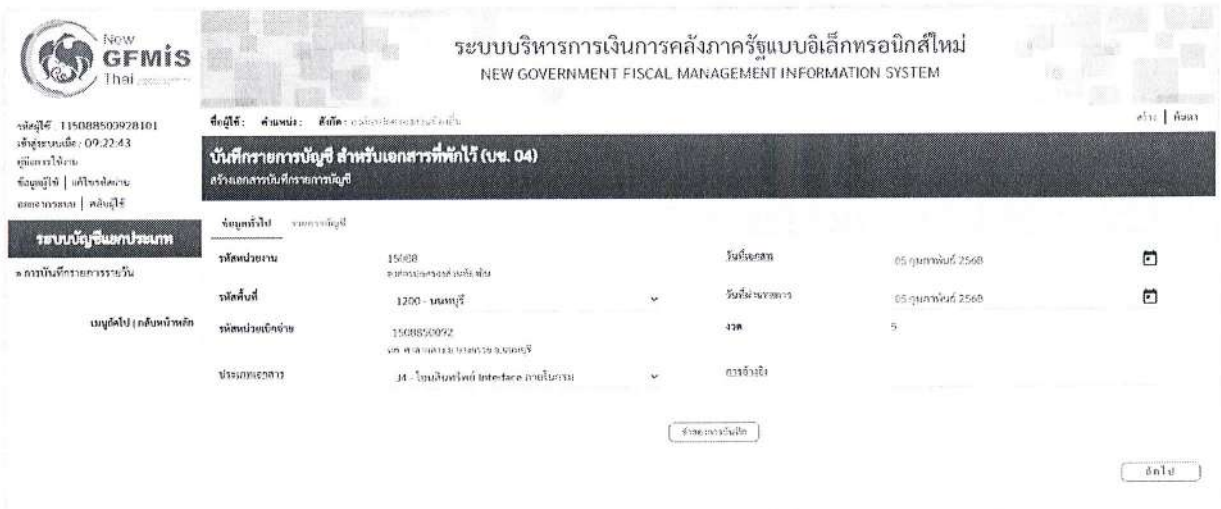

ภาพที่ 4

ให้บันทึกข้อมูลทั่วไป ตามภาพที่ 5

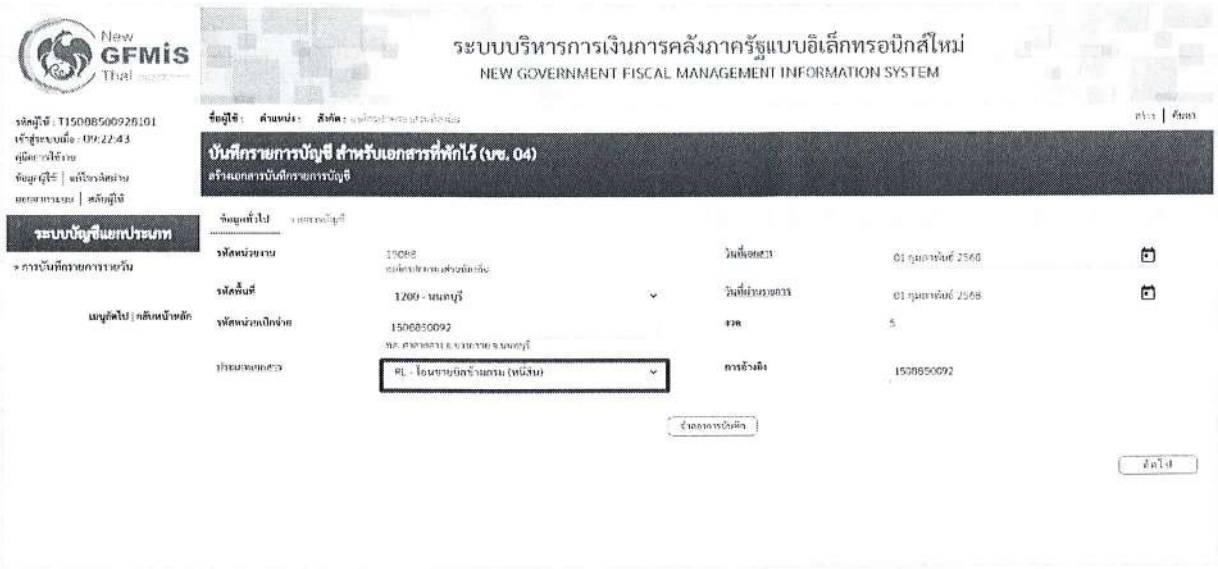

ภาพที่ 5

ข้อมูลทั่วไป

- รหัสหน่วยงาน	ระบบแสดงรหัสหน่วยงาน จำนวน 5 หลักให้อัตโนมัติ ตามสิทธิการเข้าใช้งาน ตัวอย่างแสดง 15088
- รหัสพื้นที่	ระบบแสดงรหัสพื้นที่ จำนวน 4 หลักให้อัตโนมัติ ตามสิทธิการเข้าใช้งาน ตัวอย่างแสดง 1200 - นนทบุรี
- รหัสหน่วยเบิกจ่าย	ระบบแสดงรหัสหน่วยเบิกจ่าย จำนวน 10 หลักให้อัตโนมัติ ตามสิทธิการเข้าใช้งาน ตัวอย่างแสดง 1508850092
- ประเภทเอกสาร	กดปุ่ม ▾ เลือก RL - โอนขายบิลข้ามกรม (หนี้สิน)
- วันที่เอกสาร	ระบุวันที่บันทึกรายการ ให้กดปุ่มปฏิทิน 📅 ระบบแสดง เลือก เดือน ปี และวันที่ เพื่อให้ระบบแสดงค่าวัน เดือน ปี ตัวอย่างระบุ 01 กุมภาพันธ์ 2568
- วันที่ผ่านรายการ	ระบุวันที่บันทึกรายการ ให้กดปุ่มปฏิทิน 📅 ระบบแสดง เลือก เดือน ปี และวันที่ เพื่อให้ระบบแสดงค่าวัน เดือน ปี ตัวอย่างระบุ 01 กุมภาพันธ์ 2568
- งวด	ระบบแสดงงวดบัญชีให้อัตโนมัติซึ่งจะสัมพันธ์กับวันที่ผ่านรายการ ตัวอย่างแสดง งวด 5
- การอ้างอิง	ระบบจะแสดงรหัสหน่วยเบิกจ่ายของผู้โอน จำนวน 10 หลักให้อัตโนมัติ ตัวอย่างแสดง 1508850092

เมื่อบันทึกข้อมูลทั่วไปเรียบร้อยแล้ว กด [รายการบัญชี] หรือ กดปุ่ม [ถัดไป] ระบบจะแสดงหน้าจอตามภาพที่ 6

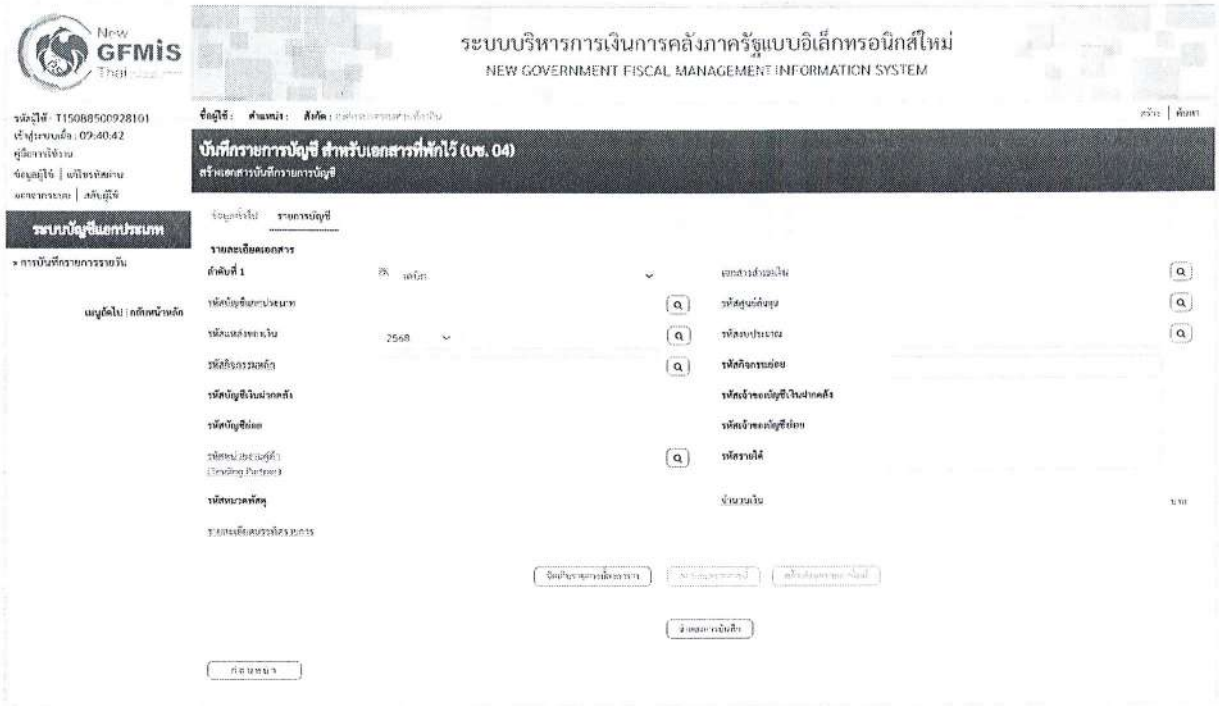

ภาพที่ 6

บันทึกรายละเอียดเอกสาร ลำดับที่ 1 ตามภาพที่ 7

ภาพที่ 7

รายละเอียดเอกสาร ตามภาพที่ 7

ลำดับที่ 1	เลือก PK เครดิต
- รหัสบัญชีแยกประเภท	ระบุรหัสบัญชีแยกประเภท 10 หลัก เป็นรหัสบัญชี 1101020501 บัญชีเงินฝากคลัง
- เลขที่เอกสารสำรองเงิน	ไม่ต้องระบุ
- รหัสศูนย์ต้นทุน	ระบุรหัสศูนย์ต้นทุนผู้โอน 10 หลัก ตัวอย่างระบุ 1508850092
- รหัสแหล่งของเงิน	ระบุ YY26000 โดย Y คือ 2 หลักท้ายของปีพุทธศักราช ตัวอย่างระบุ 6826000
- รหัสงบประมาณ	แสดงรหัส 5 หลักแรกของศูนย์ต้นทุน ตัวอย่างแสดง 15088
- รหัสกิจกรรมหลัก	แสดง PXXXX โดย P คือค่าคงที่ X คือ รหัสพื้นที่ของผู้โอน ตัวอย่างแสดง P1200 - นนทบุรี
- รหัสกิจกรรมย่อย	ไม่ต้องระบุ
- รหัสบัญชีเงินฝากคลัง	ระบุบัญชีเงินฝากคลังของผู้โอน จำนวน 5 หลัก ตัวอย่างระบุ 15556
- รหัสเจ้าของบัญชีเงินฝากคลัง	ระบุศูนย์ต้นทุนของผู้โอนที่เป็นเจ้าของเงินฝากคลัง จำนวน 10 หลัก ตัวอย่างระบุ 1508850092
- รหัสบัญชีย่อย	ไม่ต้องระบุ
- รหัสเจ้าของบัญชีย่อย	ไม่ต้องระบุ
- รหัสหน่วยงานคู่ค้า (Trading Partner)	ไม่ต้องระบุ
- รหัสรายได้	ไม่ต้องระบุ
- รหัสหมวดพัสดุ	ไม่ต้องระบุ
- จำนวนเงิน	ระบุจำนวนเงินที่โอน ตัวอย่างระบุ 5,000.00 บาท
- รายละเอียดบรรทัดรายการ	ระบุคำอธิบายรายการ ตัวอย่างระบุ โอนขายบิลข้ามกรม กรณีขึ้นเป็นหน่วยรับงบประมาณ

กดปุ่ม [จัดเก็บรายการนี้ลงตาราง] เพื่อบันทึกข้อมูลลงในตาราง ระบบแสดงหน้าจอ ตามภาพที่ 8

ภาพที่ 8

บันทึกรายละเอียดเอกสาร ลำดับที่ 2 ตามภาพที่ 9

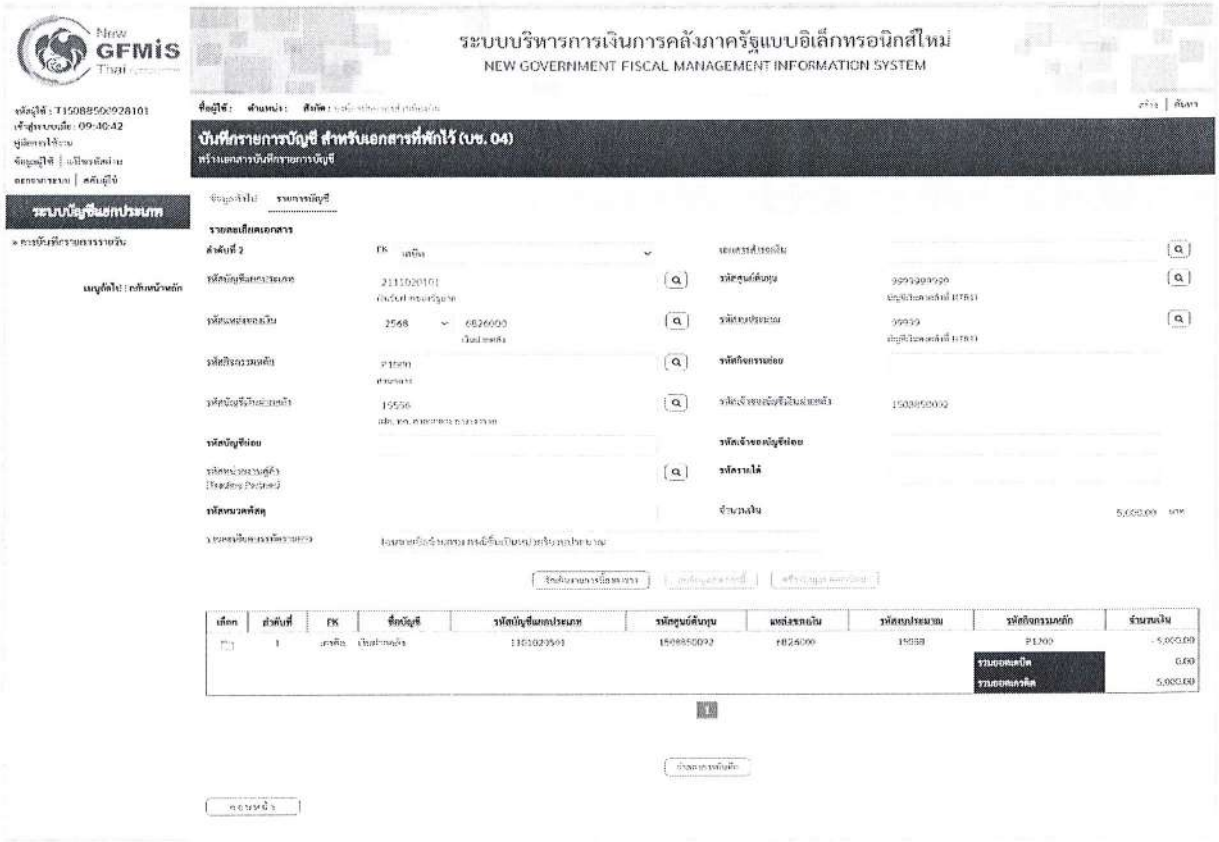

ภาพที่ 9

รายละเอียดเอกสาร ตามภาพที่ 9

ลำดับที่ 2	เลือก PK เดบิต
- รหัสบัญชีแยกประเภท	ระบุรหัสบัญชีแยกประเภท 10 หลัก เป็นรหัสบัญชี 2111020101 บัญชีเงินรับฝากของรัฐบาล
- เลขที่เอกสารสำรองเงิน	ไม่ต้องระบุ
- รหัสศูนย์ต้นทุน	ระบุรหัสศูนย์ต้นทุน 10 หลัก ระบุ 9999999999
- รหัสแหล่งของเงิน	ระบุ YY26000 โดย Y คือ 2 หลักท้ายของปีพุทธศักราช ตัวอย่างระบุ 6826000
- รหัสงบประมาณ	แสดงรหัส 5 หลักแรกของศูนย์ต้นทุน แสดง 99999
- รหัสกิจกรรมหลัก	แสดง PXXXX โดย P คือค่าคงที่ X คือ รหัสพื้นที่ ตัวอย่างแสดง P1000 - ส่วนกลาง
- รหัสกิจกรรมย่อย	ไม่ต้องระบุ
- รหัสบัญชีเงินฝากคลัง	ระบุบัญชีเงินฝากคลังของผู้โอน จำนวน 5 หลัก ตัวอย่างระบุ 15556
- รหัสเจ้าของบัญชีเงินฝากคลัง	ระบุศูนย์ต้นทุนของผู้โอนที่เป็นเจ้าของเงินฝากคลัง จำนวน 10 หลัก ตัวอย่างระบุ 1508850092
- รหัสบัญชีย่อย	ไม่ต้องระบุ
- รหัสเจ้าของบัญชีย่อย	ไม่ต้องระบุ
- รหัสหน่วยงานคู่ค้า (Trading Partner)	ไม่ต้องระบุ
- รหัสรายได้	ไม่ต้องระบุ
- รหัสหมวดพัสดุ	ไม่ต้องระบุ
- จำนวนเงิน	ระบุจำนวนเงินที่โอน ตัวอย่างระบุ 5,000.00 บาท
- รายละเอียดบรรทัดรายการ	ระบุคำอธิบายรายการ ตัวอย่างระบุ โอนขายบิลข้ามกรม กรณีขึ้นเป็นหน่วยรับงบประมาณ

กดปุ่ม [จัดเก็บรายการนี้ลงตาราง] เพื่อบันทึกข้อมูลลงในตาราง ระบบแสดงหน้าจอ ตามภาพที่ 10

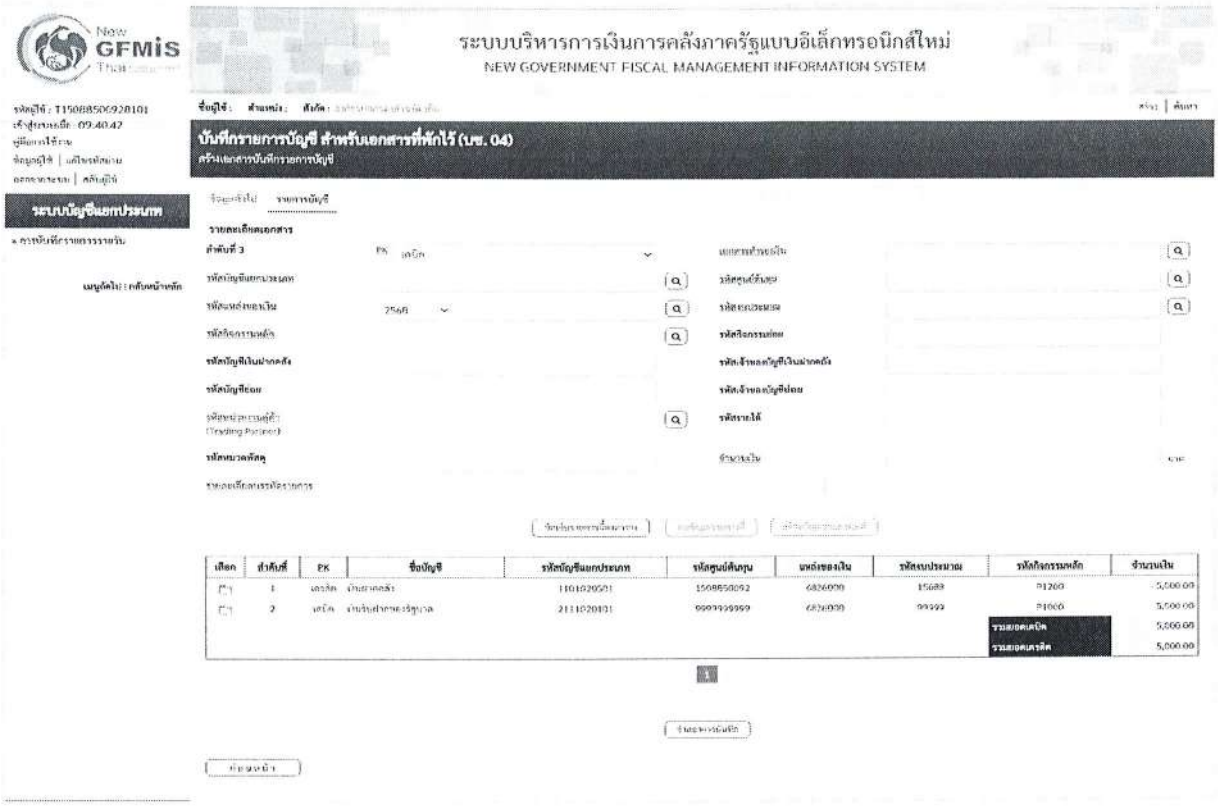

ภาพที่ 10

บันทึกรายละเอียดเอกสาร ลำดับที่ 3 ตามภาพที่ 11

ภาพที่ 11

รายละเอียดเอกสาร ตามภาพที่ 11

ลำดับที่ 3	เลือก PK เดบิต
- รหัสบัญชีแยกประเภท	ระบุรหัสบัญชีแยกประเภท 10 หลัก เป็นรหัสบัญชี 1101020501 บัญชีเงินฝากคลัง
- เลขที่เอกสารสำรองเงิน	ไม่ต้องระบุ
- รหัสศูนย์ต้นทุน	ระบุรหัสศูนย์ต้นทุนผู้รับโอน 10 หลัก ตัวอย่างระบุ 753CC00000
- รหัสแหล่งของเงิน	ระบุ YY26000 โดย Y คือ 2 หลักท้ายของปีพุทธศักราช ตัวอย่างระบุ 6826000
- รหัสงบประมาณ	แสดงรหัส 5 หลักแรกของศูนย์ต้นทุน ตัวอย่างแสดง 753CC
- รหัสกิจกรรมหลัก	แสดง PXXXX โดย P คือค่าคงที่ X คือ รหัสพื้นที่ของผู้รับโอน ตัวอย่างแสดง P1200 - นนทบุรี
- รหัสกิจกรรมย่อย	ไม่ต้องระบุ
- รหัสบัญชีเงินฝากคลัง	ระบุบัญชีเงินฝากคลังของผู้รับโอน จำนวน 5 หลัก ตัวอย่างระบุ 15556
- รหัสเจ้าของบัญชีเงินฝากคลัง	ระบุศูนย์ต้นทุนของผู้รับโอนที่เป็นเจ้าของเงินฝากคลัง จำนวน 10 หลัก ตัวอย่างระบุ 753CC00000
- รหัสบัญชีย่อย	ไม่ต้องระบุ
- รหัสเจ้าของบัญชีย่อย	ไม่ต้องระบุ
- รหัสหน่วยงานคู่ค้า (Trading Partner)	ไม่ต้องระบุ
- รหัสรายได้	ไม่ต้องระบุ
- รหัสหมวดพัสดุ	ไม่ต้องระบุ
- จำนวนเงิน	ระบุจำนวนเงินที่โอน ตัวอย่างระบุ 5,000.00 บาท
- รายละเอียดบรรทัดรายการ	ระบุคำอธิบายรายการ ตัวอย่างระบุ โอนขายบิลข้ามกรม กรณีขึ้นเป็นหน่วยรับงบประมาณ

กดปุ่ม [จัดเก็บรายการนี้ลงตาราง] เพื่อบันทึกข้อมูลลงในตาราง ระบบแสดงหน้าจอ ตามภาพที่ 12

ภาพที่ 12

บันทึกรายละเอียดเอกสาร ลำดับที่ 4 ตามภาพที่ 13

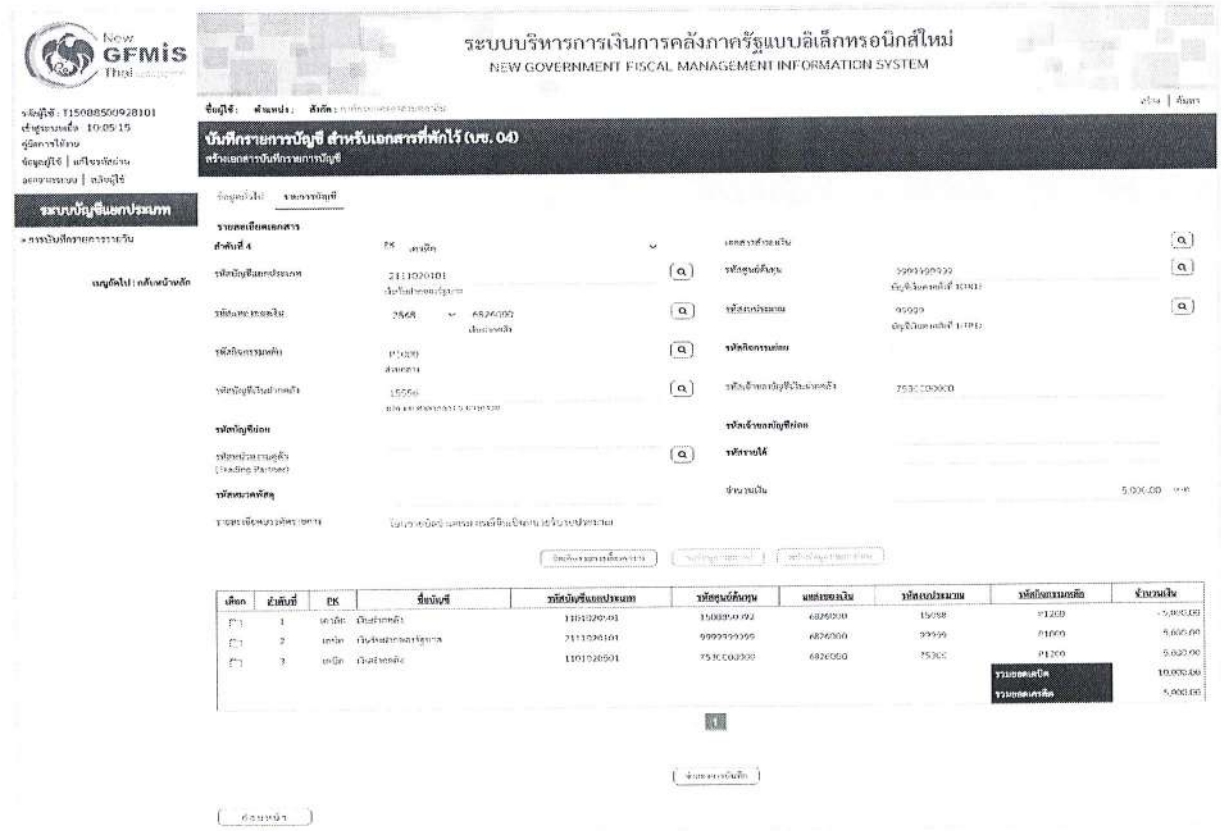

ภาพที่ 13

รายละเอียดเอกสาร ตามภาพที่ 13

ลำดับที่ 4	เลือก PK เครดิต
- รหัสบัญชีแยกประเภท	ระบุรหัสบัญชีแยกประเภท 10 หลัก เป็นรหัสบัญชี 2111020101 บัญชีเงินรับฝากของรัฐบาล
- เลขที่เอกสารสำรองเงิน	ไม่ต้องระบุ
- รหัสศูนย์ต้นทุน	ระบุรหัสศูนย์ต้นทุน 10 หลัก ระบุ 9999999999
- รหัสแหล่งของเงิน	ระบุ YY26000 โดย Y คือ 2 หลักท้ายของปีพุทธศักราช ตัวอย่างระบุ 6826000
- รหัสงบประมาณ	แสดงรหัส 5 หลักแรกของศูนย์ต้นทุน แสดง 99999
- รหัสกิจกรรมหลัก	แสดง PXXXX โดย P คือค่าคงที่ X คือ รหัสพื้นที่ ตัวอย่างแสดง P1000 - ส่วนกลาง
- รหัสกิจกรรมย่อย	ไม่ต้องระบุ
- รหัสบัญชีเงินฝากคลัง	ระบุบัญชีเงินฝากคลังของผู้รับโอน จำนวน 5 หลัก ตัวอย่างระบุ 15556
- รหัสเจ้าของบัญชีเงินฝากคลัง	ระบุศูนย์ต้นทุนของผู้รับโอนที่เป็นเจ้าของเงินฝากคลัง จำนวน 10 หลัก ตัวอย่างระบุ 753CC00000
- รหัสบัญชีย่อย	ไม่ต้องระบุ
- รหัสเจ้าของบัญชีย่อย	ไม่ต้องระบุ
- รหัสหน่วยงานคู่ค้า (Trading Partner)	ไม่ต้องระบุ
- รหัสรายได้	ไม่ต้องระบุ
- รหัสหมวดพัสดุ	ไม่ต้องระบุ
- จำนวนเงิน	ระบุจำนวนเงินที่โอน ตัวอย่างระบุ 5,000.00 บาท
- รายละเอียดบรรทัดรายการ	ระบุคำอธิบายรายการ ตัวอย่างระบุ โอนขายบิลข้ามกรม กรณีขึ้นเป็นหน่วยรับงบประมาณ

กดปุ่ม [จัดเก็บรายการนี้ลงตาราง] เพื่อบันทึกข้อมูลลงในตาราง ระบบแสดงหน้าจอ ตามภาพที่ 14

ภาพที่ 14

บันทึกรายละเอียดเอกสาร ลำดับที่ 5 ตามภาพที่ 15

ภาพที่ 15

รายละเอียดเอกสาร ตามภาพที่ 15

ลำดับที่ 5	เลือก PK เดบิต
- รหัสบัญชีแยกประเภท	ระบุรหัสบัญชีแยกประเภท 10 หลัก เป็นรหัสบัญชี 2101020101 เจ้าหนี้องค์กรปกครองส่วนท้องถิ่น
- เลขที่เอกสารสำรองเงิน	ไม่ต้องระบุ
- รหัสศูนย์ต้นทุน	ระบุรหัสศูนย์ต้นทุนผู้โอน 10 หลัก ตัวอย่างระบุ 1508850092
- รหัสแหล่งของเงิน	ระบุ YY26000 โดย Y คือ 2 หลักท้ายของปีพุทธศักราช ตัวอย่างระบุ 6826000
- รหัสงบประมาณ	แสดงรหัส 5 หลักแรกของศูนย์ต้นทุน ตัวอย่างแสดง 15088
- รหัสกิจกรรมหลัก	แสดง PXXXX โดย P คือค่าคงที่ X คือ รหัสพื้นที่ ตัวอย่างแสดง P1200 - นนทบุรี
- รหัสกิจกรรมย่อย	ไม่ต้องระบุ
- รหัสบัญชีเงินฝากคลัง	ระบุบัญชีเงินฝากคลังของผู้โอน จำนวน 5 หลัก ตัวอย่างระบุ 15556
- รหัสเจ้าของบัญชีเงินฝากคลัง	ระบุศูนย์ต้นทุนของผู้โอนที่เป็นเจ้าของเงินฝากคลัง จำนวน 10 หลัก ตัวอย่างระบุ 1508850092
- รหัสบัญชีย่อย	ไม่ต้องระบุ
- รหัสเจ้าของบัญชีย่อย	ไม่ต้องระบุ
- รหัสหน่วยงานคู่ค้า (Trading Partner)	ไม่ต้องระบุ
- รหัสรายได้	ไม่ต้องระบุ
- รหัสหมวดพัสดุ	ไม่ต้องระบุ
- จำนวนเงิน	ระบุจำนวนเงินที่โอน ตัวอย่างระบุ 5,000.00 บาท
- รายละเอียดบรรทัดรายการ	ระบุคำอธิบายรายการ ตัวอย่างระบุ โอนขายบิลข้ามกรม กรณีขึ้นเป็นหน่วยรับงบประมาณ

กดปุ่ม [จัดเก็บรายการนี้ลงตาราง] เพื่อบันทึกข้อมูลลงในตาราง ระบบแสดงหน้าจอ ตามภาพที่ 16

ภาพที่ 16

บันทึกรายละเอียดเอกสาร ลำดับที่ 6 ตามภาพที่ 17

ภาพที่ 17

รายละเอียดเอกสาร ตามภาพที่ 17

ลำดับที่ 6	เลือก PK เครดิต
- รหัสบัญชีแยกประเภท	ระบุรหัสบัญชีแยกประเภท 10 หลัก เป็นรหัสบัญชี 2101020101 เจ้าหนี้องค์กรปกครองส่วนท้องถิ่น
- เลขที่เอกสารสำรองเงิน	ไม่ต้องระบุ
- รหัสศูนย์ต้นทุน	ระบุรหัสศูนย์ต้นทุนผู้รับโอน 10 หลัก ตัวอย่างระบุ 753CC00000
- รหัสแหล่งของเงิน	ระบุ YY26000 โดย Y คือ 2 หลักท้ายของปีพุทธศักราช ตัวอย่างระบุ 6826000
- รหัสงบประมาณ	แสดงรหัส 5 หลักแรกของศูนย์ต้นทุน ตัวอย่างแสดง 753CC
- รหัสกิจกรรมหลัก	แสดง PXXXX โดย P คือค่าคงที่ X คือ รหัสพื้นที่ ตัวอย่างแสดง P1200 - นนทบุรี
- รหัสกิจกรรมย่อย	ไม่ต้องระบุ
- รหัสบัญชีเงินฝากคลัง	ระบุบัญชีเงินฝากคลังของผู้รับโอน จำนวน 5 หลัก ตัวอย่างระบุ 15556
- รหัสเจ้าของบัญชีเงินฝากคลัง	ระบุศูนย์ต้นทุนของผู้รับโอนที่เป็นเจ้าของเงินฝากคลัง จำนวน 10 หลัก ตัวอย่างระบุ 753CC00000
- รหัสบัญชีย่อย	ไม่ต้องระบุ
- รหัสเจ้าของบัญชีย่อย	ไม่ต้องระบุ
- รหัสหน่วยงานคู่ค้า (Trading Partner)	ไม่ต้องระบุ
- รหัสรายได้	ไม่ต้องระบุ
- รหัสหมวดพัสดุ	ไม่ต้องระบุ
- จำนวนเงิน	ระบุจำนวนเงินที่โอน ตัวอย่างระบุ 5,000.00 บาท
- รายละเอียดบรรทัดรายการ	ระบุคำอธิบายรายการ ตัวอย่างระบุ โอนขายบิลข้ามกรม กรณีขึ้นเป็นหน่วยรับงบประมาณ

กดปุ่ม [จัดเก็บรายการนี้ลงตาราง] เพื่อบันทึกข้อมูลลงในตาราง ระบบแสดงหน้าจอ ตามภาพที่ 18

ภาพที่ 18

กดปุ่ม [จำลองการบันทึก] เพื่อตรวจสอบความถูกต้องของการบันทึกโดยระบบแสดงผลการตรวจสอบ ตามภาพที่ 19

ระบบแสดงผลการตรวจสอบ

หลังจากกดปุ่ม "จำลองการบันทึก" ระบบแสดงรายละเอียดผลการตรวจสอบ ประกอบด้วยผลการบันทึก รหัสข้อความ และคำอธิบาย



ภาพที่ 19

- กดปุ่ม [กลับไปแก้ไขข้อมูล] กรณีที่มีความผิดพลาด เพื่อย้อนกลับไปหน้าจอรายการบันทึกปรับปรุง ตามภาพที่ 18
- กดปุ่ม [บันทึกข้อมูล] กรณีที่ไม่มีรายการผิดพลาด เพื่อให้ระบบบันทึกรายการ ระบบแสดงหน้าจอ ตามภาพที่ 20

ระบบบันทึกรายการบัญชีแยกประเภท

หลังจากกดปุ่ม “บันทึกข้อมูล” ระบบบันทึกรับรู้ โดยแสดงผลการบันทึกเป็น “สำเร็จ” ได้เลขที่เอกสาร 15XXXXXXXX แสดงรหัสหน่วยงาน แสดงปีบัญชี พร้อมทั้งแสดงเมนูให้เลือกเพื่อดำเนินการต่าง ๆ ดังนี้

ภาพที่ 20

- กดปุ่ม แสดงข้อมูล เพื่อแสดงข้อมูลที่ได้บันทึกรายการ ตามภาพที่ 21 หรือ
- กดปุ่ม สร้างเอกสารใหม่ เพื่อบันทึกรายการต่อไป หรือ
- กดปุ่ม ค้นหาเอกสาร เพื่อค้นหารายการที่บันทึกผ่านแบบ บช04 หรือ
- กดปุ่ม พิมพ์รายงาน เพื่อพิมพ์รายงาน

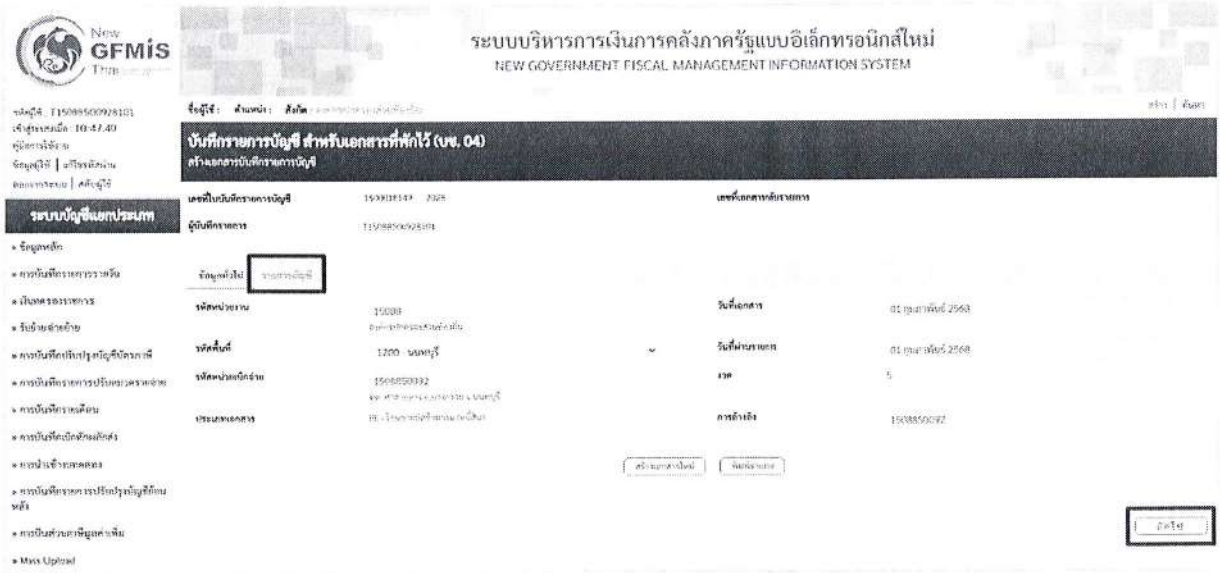

ภาพที่ 21

แสดงการบันทึกรายการบัญชีแยกประเภท

หลังจากกดปุ่ม “แสดงข้อมูล” ระบบจะแสดงหน้าจอข้อมูลของเลขที่เอกสารบันทึกรายการบัญชีแยกประเภทดังกล่าวเพื่อให้ส่วนราชการตรวจสอบความถูกต้องครบถ้วนของข้อมูล ตามภาพที่ 21 และเมื่อตรวจสอบข้อมูลทั่วไปแล้ว ให้เลือกที่ รายการบัญชี หรือ กดปุ่ม ถัดไป เพื่อตรวจสอบบัญชีแยกประเภท ตามภาพที่ 22

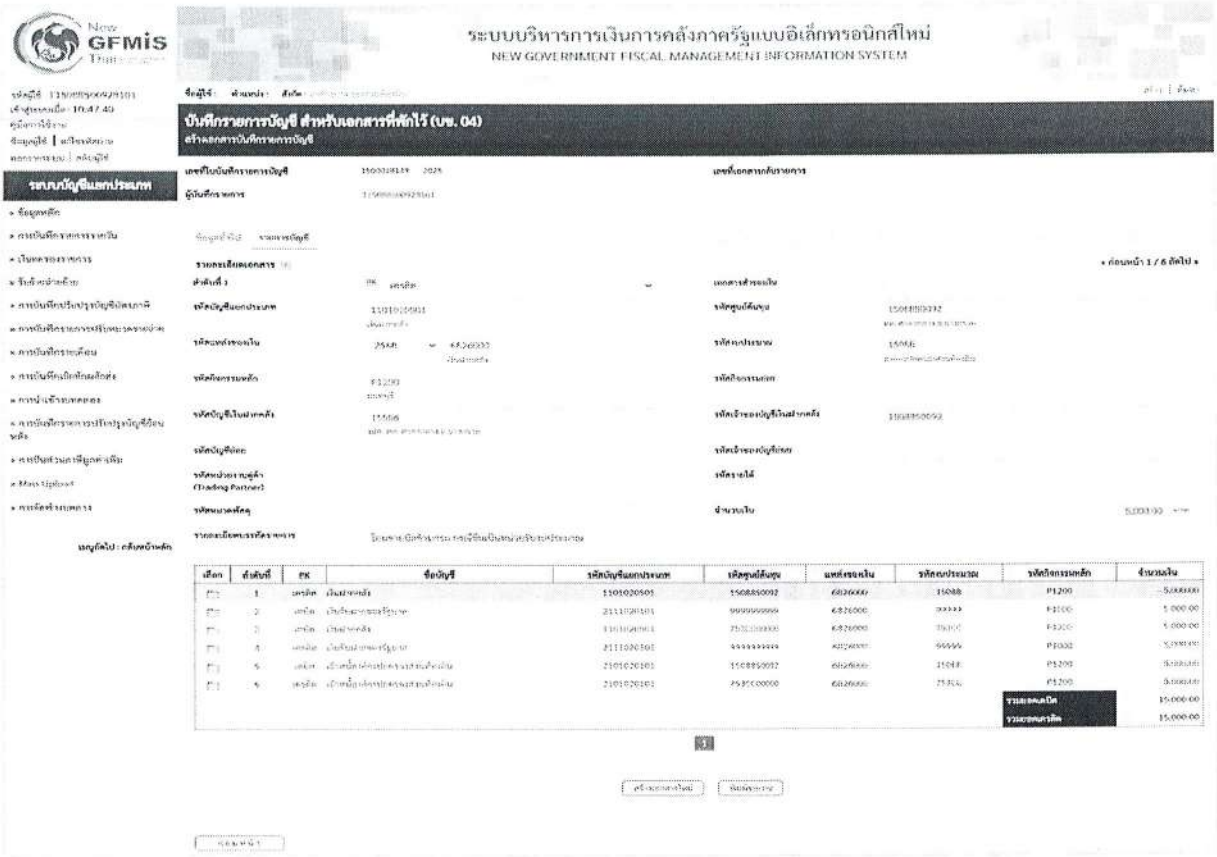

ภาพที่ 22

เมื่อเลือกแถบรายการบัญชี ระบบจะแสดงรายละเอียดการบันทึกรายการบัญชีแยกประเภท ดังกล่าว ให้ตรวจสอบความถูกต้องครบถ้วนของรายการบัญชี และเมื่อตรวจสอบเรียบร้อยแล้ว

- กดปุ่ม สร้างเอกสารใหม่ หากต้องการบันทึกโอนขายบิลรายการต่อไป หรือ
- กดปุ่ม พิมพ์รายงาน หากมีความประสงค์จะพิมพ์รายงาน โดยระบบจะแสดงรายงาน จำนวน 6 บรรทัดรายการ ตามภาพที่ 23 - 24

หน้าที่ : 1 จากทั้งหมด 1

รายงานการบันทึกรายการบัญชีแยกประเภท
บข04 - บันทึกรายการบัญชี สำหรับเอกสารที่พักไว้

เลขที่เอกสาร : 2025 - 1500018149
ประเภทเอกสาร : RL - โอนขายบิลค้างเกณฑ์เงินสด
สรรรายการ : 15088 - องค์การปกครองส่วนท้องถิ่น
พื้นที่ : 1200 - นนทบุรี
หน่วยเบิกจ่าย : 1508850092 - รพ. สาธารณสุข อ.บางกรวย จ.นนทบุรี

เลขที่ระหว่างหน่วยงาน :
วันที่เอกสาร : 01/02/2568
วันที่ผ่านรายการ : 01/02/2568
สถานะ : เอกสารที่ถูกพักไว้
การอ้างอิง : 1508850092

บรรทัดรายการที่	เลขที่/เครดิต	รหัสบัญชี	ชื่อบัญชี	การกำหนด	หน่วยงานทุน	แหล่งเงินทุน	เงินแยก คลัง	เจ้าของ อ.พาณิชย์	เจ้าของ เงินฝาก	บัญชีของ
				จำนวนเงิน	รหัสงบประมาณ		รายความในรายการ			
				กิจกรรมหลัก		กิจกรรมย่อย				รหัสหน่วยงานคู่ค้า
				บัญชีย่อยของบัญชีแยกประเภท (Sub Book GL)			หมวดพัสดุ			
1	เครดิต	1101020501	เงินฝากคลัง	753CC00000	1508850092	6826000 เงินฝากคลัง	15556		1508850092	
				5,000.00	15088	องค์การปกครองส่วนท้องถิ่น	โอนขายบิลค้างเกณฑ์ กรณีขึ้นเป็นหน่วยรับงบประมาณ			
				F1200	นนทบุรี					
2	เดบิต	2111020101	เงินรับฝากของรัฐบาล		999999999	6826000 เงินฝากคลัง	15556		1508850092	
				5,000.00	99999	บัญชีเงินฝากคลังที่ 1(TR1)	โอนขายบิลค้างเกณฑ์ กรณีขึ้นเป็นหน่วยรับงบประมาณ			
				F1000	ส่วนกลาง					
3	เดบิต	1101020501	เงินฝากคลัง	1508850092	753CC000000	6826000 เงินฝากคลัง	15556		753CC00000	
				5,000.00	753CC	เทศบาลตำบลตลาดกลาง	โอนขายบิลค้างเกณฑ์ กรณีขึ้นเป็นหน่วยรับงบประมาณ			
				F1200	นนทบุรี					
4	เดบิต	2111020101	เงินรับฝากของรัฐบาล		999999999	6826000 เงินฝากคลัง	15556		753CC00000	
				5,000.00	99999	บัญชีเงินฝากคลังที่ 1(TR1)	โอนขายบิลค้างเกณฑ์ กรณีขึ้นเป็นหน่วยรับงบประมาณ			
				F1000	ส่วนกลาง					
5	เดบิต	2101020101	เจ้าหนี้องค์การปกครองส่วนท้องถิ่น		1508850092	6826000 เงินฝากคลัง	15556		1508850092	
				5,000.00	15088	องค์การปกครองส่วนท้องถิ่น	โอนขายบิลค้างเกณฑ์ กรณีขึ้นเป็นหน่วยรับงบประมาณ			
				F1200	นนทบุรี					

ภาพที่ 23

หน้าที่ : 2 จากทั้งหมด 2

รายงานการบันทึกรายการบัญชีแยกประเภท
บข04 - บันทึกรายการบัญชี สำหรับเอกสารที่พักไว้

เลขที่เอกสาร : 2025 - 1500018149
ประเภทเอกสาร : RL - โอนขายบิลค้างเกณฑ์เงินสด
สรรรายการ : 15088 - องค์การปกครองส่วนท้องถิ่น
พื้นที่ : 1200 - นนทบุรี
หน่วยเบิกจ่าย : 1508850092 - รพ. สาธารณสุข อ.บางกรวย จ.นนทบุรี

เลขที่ระหว่างหน่วยงาน :
วันที่เอกสาร : 01/02/2568
วันที่ผ่านรายการ : 01/02/2568
สถานะ : เอกสารที่ถูกพักไว้
การอ้างอิง : 1508850092

บรรทัดรายการที่	เลขที่/เครดิต	รหัสบัญชี	ชื่อบัญชี	การกำหนด	หน่วยงานทุน	แหล่งเงินทุน	เงินแยก คลัง	เจ้าของ อ.พาณิชย์	เจ้าของ เงินฝาก	บัญชีของ
				จำนวนเงิน	รหัสงบประมาณ		รายความในรายการ			
				กิจกรรมหลัก		กิจกรรมย่อย				รหัสหน่วยงานคู่ค้า
				บัญชีย่อยของบัญชีแยกประเภท (Sub Book GL)			หมวดพัสดุ			
6	เครดิต	2101020101	เจ้าหนี้องค์การปกครองส่วนท้องถิ่น		753CC00000	6826000 เงินฝากคลัง	15556		753CC00000	
				5,000.00	753CC	เทศบาลตำบลตลาดกลาง	โอนขายบิลค้างเกณฑ์ กรณีขึ้นเป็นหน่วยรับงบประมาณ			
				F1200	นนทบุรี					

หมายเหตุ _____

ผู้บันทึก _____ ผู้อนุมัติ _____

(_____) (_____)

ภาพที่ 24