ที่ กค ๐๔๐๙.๓/ว ๓๙๗

กรมบัญชีกลาง
ถนนพระรามที่ ๖ กทม. ๑๐๔๐๐

๓๐ กันยายน ๒๕๕๖

เรื่อง คู่มือการเรียกรายงานระบบสินทรัพย์ถาวรในระบบปฏิบัติการ (SAP R3)

เรียน ปลัดกระทรวง อธิบดี อธิการบดี เลขาธิการ ผู้อำนวยการ ผู้บัญชาการ ผู้ว่าราชการจังหวัด

อ้างถึง หนังสือกรมบัญชีกลาง ที่ กค ๐๔๐๙.๓/ว ๔๑๗ ลงวันที่ ๒๕ พฤศจิกายน ๒๕๕๔

สิ่งที่ส่งมาด้วย คู่มือการเรียกรายงานระบบสินทรัพย์ถาวรในระบบปฏิบัติการ (SAP R3)
(สามารถดาวน์โหลดได้จากเว็บไซต์กรมบัญชีกลาง www.cgd.go.th)

ตามหนังสือที่อ้างถึง จัดทำแบบสำรวจการใช้รายงานในระบบปฏิบัติการ (Operation Report) ในระบบ GFMIS เพื่อสำรวจความต้องการในการใช้รายงานในระบบ GFMIS ของผู้ปฏิบัติงานที่มีหน้าที่รับผิดชอบโดยตรง แยกตามระบบงาน ความละเอียดแจ้งแล้ว นั้น

กรมบัญชีกลางพิจารณาแล้ว ขอเรียนว่า จากการประมวลผลการใช้รายงานจากแบบสำรวจฯ ข้างต้น เห็นว่า ในส่วนของระบบสินทรัพย์ถาวรมีรายงานที่ผู้ปฏิบัติงานใช้ในการเรียกดูรายงาน จำนวน ๑๗ คำสั่งงาน ดังนั้น เพื่อให้ส่วนราชการสามารถเรียกรายงานดังกล่าว ผ่านเครื่อง GFMIS Terminal ได้อย่างถูกต้อง จึงได้จัดทำคู่มือการเรียกรายงานระบบสินทรัพย์ถาวรในระบบปฏิบัติการ (SAP R3) รายละเอียดปรากฏตามสิ่งที่ส่งมาด้วย

จึงเรียนมาเพื่อโปรดทราบ และแจ้งให้เจ้าหน้าที่ถือปฏิบัติ ตั้งแต่บัดนี้เป็นต้นไป

ขอแสดงความนับถือ

(นายณพงศ์ กิริขันตยกุล)
รองอธิบดี ปฏิบัติราชการแทน
อธิบดีกรมบัญชีกลาง

สำนักกำกับและพัฒนาระบบการบริหารการเงินการคลังภาครัฐแบบอิเล็กทรอนิกส์
กลุ่มงานกำกับและพัฒนาระบบงาน
โทรศัพท์ ๐ ๒๑๒๗ ๗๐๐๐ ต่อ ๔๒๘๙
โทรสาร ๐ ๒๒๗๑ ๒๑๔๕

Government Fiscal Management Information System
(GFMIS)

คู่มือ
การเรียกรายงาน
ระบบสินทรัพย์ถาวร
ในระบบปฏิบัติการ (SAP R3)

กรมบัญชีกลาง
กันยายน 2556

สารบัญ

	หน้า
บทที่ 1 บทนำ	1-1
บทที่ 2 ภาพรวมและโครงสร้างรหัสที่ใช้ในระบบ GFMIS	2-1
บทที่ 3 รายงานสินทรัพย์รายตัว : AW01N	3-1
บทที่ 4 รายงานการเปลี่ยนแปลงข้อมูลหลักสินทรัพย์ : S_ALR_87012037	4-1
บทที่ 5 รายงานสินทรัพย์ที่ยังไม่ผ่านรายการ : S_ALR_87012056	5-1
บทที่ 6 รายงานการบันทึกรับสินทรัพย์ : S_ALR_87012050	6-1
บทที่ 7 รายงานการบันทึกรับสินทรัพย์ระหว่างทำ : ZFA003	7-1
บทที่ 8 รายงานการโอนสินทรัพย์ระหว่างจังหวัดภายในกรม : ZFA006	8-1
บทที่ 9 รายงานการโอนสินทรัพย์ระหว่างจังหวัดภายในกรม (เฉพาะได้มาในปีปัจจุบัน) : ZFA007	9-1
บทที่ 10 รายงานการโอนสินทรัพย์ระหว่างกรม : ZFA008	10-1
บทที่ 11 รายงานการตัดจำหน่ายสินทรัพย์โดยการขาย : ZFA004	11-1
บทที่ 12 รายงานการตัดจำหน่ายสินทรัพย์ (ไม่รวมการขาย) : ZFA005	12-1
บทที่ 13 รายงานค่าเสื่อมราคาที่ผ่านรายการโดยสินทรัพย์และงวดเวลา : S_P99_41000192	13-1
บทที่ 14 รายงานค่าเสื่อมราคาที่ผ่านรายการสัมพันธ์กับศูนย์ต้นทุน : S_ALR_87010175	14-1
บทที่ 15 รายงานค่าเสื่อมราคาทั้งหมด : S_ALR_87012004	15-1
บทที่ 16 รายงานการตรวจนับสินทรัพย์ตามศูนย์ต้นทุนและสถานที่ตั้ง : ZFA002	16-1
บทที่ 17 รายงานการยอดสินทรัพย์คงเหลือตามรายการสินทรัพย์ : S_ALR_87011963	17-1
บทที่ 18 รายงานยอดสินทรัพย์คงเหลือ : S_ALR_87011994	18-1

บทที่ 1
บทนำ

สืบเนื่องจากการที่กรมบัญชีกลาง ได้จัดทำแบบสำรวจความต้องการการใช้รายงานในระบบปฏิบัติการ (Operation Report) ในระบบ GFMIS แยกตามระบบงานเมื่อปีงบประมาณ พ.ศ. 2555 (25 พฤศจิกายน 2554) เพื่อทราบความต้องการจากผู้ปฏิบัติงานในระบบ GFMIS โดยในส่วนของระบบสินทรัพย์ถาวร มีรายงานจำนวนทั้งสิ้น 17 รายงาน พบว่า ผู้ปฏิบัติงานมีความรู้ ความเข้าใจ และมีการใช้ประโยชน์จากรายงานระบบสินทรัพย์ถาวรค่อนข้างน้อย ไม่ทราบถึงประโยชน์และวิธีการเรียกรายงาน ส่วนหนึ่งอาจเกิดจากกระบวนงานระบบสินทรัพย์ถาวรกำหนดให้ปฏิบัติงานผ่านเครื่อง GFMIS Terminal จึงไม่มีหน่วยงานแจ้งให้พัฒนารายงานใหม่ ดังนั้น เพื่อให้ผู้ปฏิบัติงานเกี่ยวกับระบบสินทรัพย์ถาวรได้ทราบรายละเอียดเกี่ยวกับรายงานระบบสินทรัพย์ถาวรในระบบ GFMIS กรมบัญชีกลางจึงจัดทำคู่มือการเรียกรายงานระบบสินทรัพย์ถาวรในระบบปฏิบัติการ (SAP R3) ขึ้น

วัตถุประสงค์

1. เพื่อให้ผู้ปฏิบัติงานในระบบ GFMIS ทราบถึงวัตถุประสงค์ และวิธีการเรียกรายงานระบบสินทรัพย์ถาวร สามารถใช้ตรวจสอบความถูกต้องระหว่างข้อมูลที่บันทึกกับรายงานที่ได้รับจากระบบ
2. เพื่อให้หน่วยงานตรวจสอบภายในและหน่วยตรวจสอบภายนอก ใช้เป็นเครื่องมือในการตรวจสอบและกำหนดวิธีการควบคุมการปฏิบัติงานเกี่ยวกับระบบสินทรัพย์ถาวรในระบบ GFMIS ได้

ประโยชน์ที่คาดว่าจะได้รับ

1. ผู้ปฏิบัติงานในระบบ GFMIS ใช้เป็นคู่มือในการเรียกรายงาน สำหรับตรวจสอบผลการปฏิบัติงานในระบบ GFMIS ได้อย่างถูกต้อง ตรงตามวัตถุประสงค์
2. เพื่อให้ผู้ตรวจสอบการปฏิบัติงานในระบบ GFMIS ใช้เป็นแนวทางในการกำหนดแนวทางการตรวจสอบและกำหนดวิธีการควบคุมข้อมูลเกี่ยวกับสินทรัพย์ถาวรของส่วนราชการได้อย่างมีประสิทธิภาพ

ขอบเขตและข้อจำกัด

1. ข้อความในคู่มือบางข้อความอาจใช้ทับศัพท์ เนื่องจากเป็นคู่มือเกี่ยวกับการปฏิบัติงานที่ใช้ระบบอิเล็กทรอนิกส์
2. คู่มือนี้จัดทำขึ้นสำหรับหน่วยงานที่ปฏิบัติงานผ่านเครื่อง GFMIS Terminal เท่านั้น

บทที่ 2
ภาพรวมและโครงสร้างรหัสที่ใช้ในระบบ GFMIS

กระบวนงานระบบสินทรัพย์ถาวรในระบบ GFMIS กำหนดตามหลักการและนโยบายบัญชีสำหรับหน่วยงานภาครัฐ ฉบับที่ 2 ที่กล่าวถึง สินทรัพย์ถาวร หมายถึง สินทรัพย์อันมีลักษณะคงทน ที่ใช้ในการดำเนินกิจการ และใช้ได้นานกว่าหนึ่งรอบระยะเวลาการดำเนินงานตามปกติ มิได้มีไว้เพื่อขาย โดยมีมูลค่าขั้นต่ำที่บันทึกรับรู้เป็นสินทรัพย์ถาวรในระบบ GFMIS คือ 5,000 บาท โดยมีขั้นตอนการบันทึกรายการในระบบ GFMIS และรายงานที่ใช้ในการตรวจสอบดังนี้

1. การสร้างรหัสสินทรัพย์ถาวร เพื่อให้ได้เลขที่สินทรัพย์รายตัวเป็นสินทรัพย์หลัก จำนวน 12 หลัก ขึ้นต้นด้วยเลข 1 และตามด้วยลำดับที่ (Running Number) หรือเลข 8 ตามด้วยลำดับที่ (Running Number) กรณีที่รับรู้เป็นงานระหว่างทำ หรือสินทรัพย์ย่อยจำนวน 4 หลัก แสดงรายละเอียดเกี่ยวกับประเภทของสินทรัพย์ ลักษณะทั่วไป รหัสแหล่งของเงิน รหัสงบประมาณ รหัสกิจกรรมหลัก ศูนย์ต้นทุนเจ้าของสินทรัพย์ อายุการใช้งาน และวัน เดือน ปี ที่เริ่มคำนวณค่าเสื่อมราคา จากคำสั่งงาน AS01 AS11 และ AS02 สามารถตรวจสอบข้อมูลได้จาก

- รายงานสินทรัพย์รายตัว (AW01N)
- รายงานการเปลี่ยนแปลงข้อมูลหลักสินทรัพย์ (S_ALR_87012037)
- รายงานสินทรัพย์ที่ยังไม่ผ่านรายการ (S_ALR_87012056)

2. การบันทึกการได้มาของสินทรัพย์ถาวร เพื่อให้ระบบบันทึกรายการบัญชีสอดคล้องกับหลักการและนโยบายบัญชีสำหรับหน่วยงานภาครัฐ ฉบับที่ 2 และผังบัญชีมาตรฐานสำหรับหน่วยงานภาครัฐ เวอร์ชั่น 2551 ตามคำสั่งงานในระบบ ประกอบด้วย

- การผ่านรายการด้วยการหักล้าง จากคำสั่งงาน F-04 และการได้มาจากการบริจาค จากคำสั่งงาน ABZON สามารถตรวจสอบข้อมูลได้จาก รายงานการบันทึกรับสินทรัพย์ (S_ALR_87012050)
- การโอนงานระหว่างทำเป็นสินทรัพย์ จากคำสั่งงาน AIBU สามารถตรวจสอบข้อมูลได้จากรายงานการบันทึกรับสินทรัพย์ระหว่างทำ (ZFA003)
- การโอนสินทรัพย์ถาวรภายในกรมเดียวกัน จากคำสั่งงาน ABUMN สามารถตรวจสอบข้อมูลได้จาก รายงานการโอนสินทรัพย์ระหว่างจังหวัดภายในกรม (ZFA006) และรายงานการโอนสินทรัพย์ระหว่างจังหวัดภายในกรม เฉพาะได้มาในปีปัจจุบัน (ZFA007)

3. การตัดจำหน่ายสินทรัพย์ถาวรรายตัวออกจากระบบ จากคำสั่งงาน ABAVN สามารถตรวจสอบได้จากรายงานการตัดจำหน่ายสินทรัพย์โดยการขาย (ZFA004) และรายงานการตัดจำหน่ายสินทรัพย์ไม่รวมการขาย (ZFA005)

4. การประมวลผลค่าเสื่อมราคา จากคำสั่งงาน ZAFAB สามารถตรวจสอบข้อมูลได้จากรายงานค่าเสื่อมราคาที่ผ่านรายการโดยสินทรัพย์และงวดเวลา (S_P99_41000192) รายงานค่าเสื่อมราคาที่ผ่านรายการสัมพันธ์กับศูนย์ต้นทุน (S_ALR_87010175) รายงานค่าเสื่อมราคาทั้งหมด (S_ALR_87012004)

ทั้งนี้ ส่วนราชการสามารถตรวจสอบสินทรัพย์ทั้งหมดได้จาก

- รายงานการตรวจนับสินทรัพย์ตามศูนย์ต้นทุนและสถานที่ตั้ง (ZFA002)
- รายงานยอดสินทรัพย์คงเหลือตามรายการสินทรัพย์ (S_ALR_87011963)
- รายงานยอดสินทรัพย์คงเหลือ (S_ALR_87011994)

ประเภทสินทรัพย์ หมวดสินทรัพย์ อายุการใช้งานอย่างสูง

หลักการและนโยบายบัญชี สำหรับหน่วยงานภาครัฐ ฉบับที่2	ระบบ GFMIS		
	ประเภทสินทรัพย์	หมวดสินทรัพย์	อายุการใช้งาน
1.ที่ดิน	ที่ดินของหน่วยงาน	12040100	0
	ที่ดิน-ที่ราชพัสดุ	12040200	0
2.อาคารถาวร	อาคารเพื่อการพักอาศัย	12050100	40
	อาคารราชพัสดุ-อาศัย	12050101	40
	อาคารสำนักงาน	12050200	40
	อาคารราชพัสดุ-สำนักงาน	12050201	40
3. อาคารชั่วคราว/โรงเรือน	อาคารเพื่อประโยชน์อื่น	12050300	15
	อาคารราชพัสดุประโยชน์อื่น	12050301	15
4. สิ่งก่อสร้าง	สิ่งปลูกสร้าง	12050400	15
	สิ่งปลูกสร้างราชพัสดุ	12050401	15
	ส่วนปรับปรุงอาคาร	12050800	40
5. ครุภัณฑ์สำนักงาน	ครุภัณฑ์สำนักงาน	12060100	12
6. ครุภัณฑ์ยานพาหนะและขนส่ง	ครุภัณฑ์ยานพาหนะและขนส่ง	12060200	30
7. ครุภัณฑ์ไฟฟ้าและวิทยุ	ครุภัณฑ์ไฟฟ้าและวิทยุ	12060300	10
8. ครุภัณฑ์โฆษณาและเผยแพร่	ครุภัณฑ์โฆษณาและเผยแพร่	12060400	10
9. ครุภัณฑ์การเกษตร	ครุภัณฑ์การเกษตร	12060500	5
9.1 เครื่องมือและอุปกรณ์			
9.2 เครื่องจักรกล			
10. ครุภัณฑ์โรงงาน	ครุภัณฑ์โรงงาน	12060600	5
10.1 เครื่องมือและอุปกรณ์			
10.2 เครื่องจักรกล			
11. ครุภัณฑ์ก่อสร้าง	ครุภัณฑ์ก่อสร้าง	12060700	5
11.1 เครื่องมือและอุปกรณ์			
11.2 เครื่องจักรกล			
12. ครุภัณฑ์สำรวจ	ครุภัณฑ์สำรวจ	12060800	10
13. ครุภัณฑ์วิทยาศาสตร์และการแพทย์	ครุภัณฑ์วิทยาศาสตร์	12060900	8
14. ครุภัณฑ์คอมพิวเตอร์	ครุภัณฑ์คอมพิวเตอร์	12061000	5
15. ครุภัณฑ์การศึกษา	ครุภัณฑ์การศึกษา	12061100	5
16. ครุภัณฑ์งานบ้านงานครัว	ครุภัณฑ์งานบ้านงานครัว	12061200	5
17. ครุภัณฑ์กีฬา/กายภาพ	ครุภัณฑ์กีฬา	12061300	5
18. ครุภัณฑ์ดนตรี/นาฏศิลป์	ครุภัณฑ์ดนตรี	12061400	5
19. ครุภัณฑ์สนาม	ครุภัณฑ์สนาม	1206150	5

หลักการและนโยบายบัญชี สำหรับหน่วยงานภาครัฐ ฉบับที่2	ระบบ GFMIS		
	ประเภทสินทรัพย์	หมวดสินทรัพย์	อายุการใช้งาน
	ถนน	12080100	10
20.สินทรัพย์โครงสร้างพื้นฐาน			
20.1 ถนนคอนกรีต			
20.2 ถนนลาดยาง	สะพาน	12080200	50
20.3 สะพานคอนกรีตเสริมเหล็ก	เขื่อน	12080300	50
20.4 เขื่อนดิน			
20.5 เขื่อนปูน	อ่างเก็บน้ำ	12080400	80
20.6 อ่างเก็บน้ำ	สินทรัพย์โครงสร้างพื้นฐานอื่น	12080500	20
	สินทรัพย์ – software	12090100	5
	สินทรัพย์ไม่มีตัวตนอื่น	12090200	10
	งานระหว่างทำ	12110100	0

ตัวอย่างหน่วยนับในระบบ GFMIS

หน่วยนับ	คำอธิบาย	หน่วยนับ	คำอธิบาย
EA	ชิ้น	U2	ตัว
JOB	งาน	U21	แท่น
MAC	เครื่อง	U22	บาน
BAG	ถุง	U23	ใบ
CAB	ตู้	U25	เรือน
CAR	คัน	U26	ล้อ
CRT	กล่อง	U27	ลัง
GRP	กลุ่ม	U28	วง
CV	หีบ	U3	ลูก
KM	กิโลเมตร	U30	หลอด
KM2	ตารางกิโลเมตร	U31	หลัง
M3	ลูกบาศก์เมตร	U32	เม็ด
U11	โคม	U4	กระสอบ
U17	แผง	U41	อัน
U18	ตลับ	ฯลฯ	ฯลฯ

รหัสบัญชีแยกประเภทสินทรัพย์ในระบบ GFMIS

ประเภทสินทรัพย์	รหัสบัญชีแยกประเภท		
	สินทรัพย์	พักสินทรัพย์	ค่าเสื่อมราคาสะสม
บัญชีที่ดินที่มีกรรมสิทธิ์	1204010101	1204010102	
บัญชีที่ดินราชพัสดุ	1204020101	1204020102	
บัญชีที่ดิน - Interface	1204030101		
บัญชีที่ดินไม่ระบุรายละเอียด	1204040101		
บัญชีอาคารเพื่อการพักอาศัย	1205010101	1205010102	1205010103
บัญชีอาคารสำนักงาน	1205020101	1205020102	1205020103
บัญชีอาคารเพื่อประโยชน์อื่น	1205030101	1205030102	1205030103
บัญชีส่วนปรับปรุงอาคารเช่า	1205030106	1205030102	1205030103
บัญชีสิ่งปลูกสร้าง	1205040101	1205040102	1205040103
บัญชีครุภัณฑ์สำนักงาน	1206010101	1206010102	1206010103
บัญชีครุภัณฑ์ยานพาหนะและขนส่ง	1206020101	1206020102	1206020103
บัญชีครุภัณฑ์ไฟฟ้าและวิทยุ	1206030101	1206030102	1206030103
บัญชีครุภัณฑ์โฆษณาและเผยแพร่	1206040101	1206040102	1206040103
บัญชีครุภัณฑ์การเกษตร	1206050101	1206050102	1206050103
บัญชีครุภัณฑ์โรงงาน	1206060101	1206060102	1206060103
บัญชีครุภัณฑ์ก่อสร้าง	1206070101	1206070102	1206070103
บัญชีครุภัณฑ์สำรวจ	1206080101	1206080102	1206080103
บัญชีครุภัณฑ์วิทยาศาสตร์และการแพทย์	1206090101	1206090102	1206090103
บัญชีคอมพิวเตอร์	1206100101	1206100102	1206100103
บัญชีครุภัณฑ์การศึกษา	1206110101	1206110102	1206110103
บัญชีครุภัณฑ์งานบ้านงานครัว	1206120101	1206120102	1206120103
บัญชีครุภัณฑ์กีฬา	1206130101	1206130102	1206130103
บัญชีครุภัณฑ์ดนตรี	1206140101	1206140102	1206140103
บัญชีครุภัณฑ์สนาม	1206150101	1206150102	1206150103
บัญชีครุภัณฑ์อื่น	1206160101	1206160102	1206160103
บัญชีอาวุธยุทโธปกรณ์ทางทหาร	1207010101	1207010105	1207010102
บัญชีถนน	1208010101		1208010103
บัญชีเขื่อน	1208030101		1208020103
บัญชีอ่างเก็บน้ำ	1208040101		1208030103
บัญชีโปรแกรมคอมพิวเตอร์	1209010101	1209010102	1208040103
บัญชีสินทรัพย์ไม่มีตัวตนอื่น	1209020101	1209020102	1209010103
บัญชีงานระหว่างก่อสร้าง	1211010101	1211010102	1209020103

รหัสพื้นที่และจังหวัด

รหัสพื้นที่	จังหวัด	รหัสพื้นที่	จังหวัด	รหัสพื้นที่	จังหวัด
1000	ส่วนกลาง	4000	ขอนแก่น	7000	ราชบุรี
1100	สมุทรปราการ	4100	อุดรธานี	7100	กาญจนบุรี
1200	นนทบุรี	4200	เลย	7200	สุพรรณบุรี
1300	ปทุมธานี	4300	หนองคาย	7300	นครปฐม
1400	พระนครศรีอยุธยา	4400	มหาสารคาม	7400	สมุทรสาคร
1500	อ่างทอง	4500	ร้อยเอ็ด	7500	สมุทรสงคราม
1600	ลพบุรี	4600	กาฬสินธุ์	7600	เพชรบุรี
1700	สิงห์บุรี	4700	สกลนคร	7700	ประจวบคีรีขันธ์
1800	ชัยนาท	4800	นครพนม	8000	นครศรีธรรมราช
1900	สระบุรี	4900	มุกดาหาร	8100	กระบี่
2000	ชลบุรี	5000	เชียงใหม่	8200	พังงา
2100	ระยอง	5100	ลำพูน	8300	ภูเก็ต
2200	จันทบุรี	5200	ลำปาง	8400	สุราษฎร์ธานี
2300	ตราด	5300	อุตรดิตถ์	8500	ระนอง
2400	ฉะเชิงเทรา	5400	แพร่	8600	ชุมพร
2500	ปราจีนบุรี	5500	น่าน	9000	สงขลา
2600	นครนายก	5600	พะเยา	9100	สตูล
2700	สระแก้ว	5700	เชียงราย	9200	ตรัง
3000	นครราชสีมา	5800	แม่ฮ่องสอน	9300	พัทลุง
3100	บุรีรัมย์	6000	นครสวรรค์	9400	ปัตตานี
3200	สุรินทร์	6100	อุทัยธานี	9500	ยะลา
3300	ศรีสะเกษ	6200	กำแพงเพชร	9600	นราธิวาส
3400	อุบลราชธานี	6300	ตาก		
3500	ยโสธร	6400	สุโขทัย		
3600	ชัยภูมิ	6500	พิษณุโลก		
3700	อำนาจเจริญ	6600	พิจิตร		
3800	บึงกาฬ	6700	เพชรบูรณ์		
3900	หนองบัวลำภู				

ประเภทการได้มาของสินทรัพย์

ประเภทรายการ (TTy)	คำสั่งงานในTerminal	แบบบันทึกในWebonline	คำอธิบาย
100	ABZON	สท 16	การได้มาของสินทรัพย์ถาวรจากการรับบริจาค - GFMIS
110	F-09	-	การได้มาของสินทรัพย์ถาวรที่สำรวจพบ – GFMIS
120	F-04	สท 13	การได้มาของสินทรัพย์ถาวรผ่านระบบจัดซื้อ – GFMIS
123	F-04	สท 13	การได้มาของสินทรัพย์พร้อมหักล้างบัญชีพักจาก WebExcel
200	ABAVN	สท 18	การตัดจำหน่าย (บริจาค) ส/ท ที่ได้มาปีก่อน- GFMIS
201	ABAVN	สท 18	การตัดจำหน่าย (สูญหาย) ส/ท ที่ได้มาปีก่อน- GFMIS
202	ABAVN	สท 18	การตัดจำหน่าย (รื้อถอน) ส/ท ที่ได้มาปีก่อน- GFMIS
210	ABAVN	สท 18	การตัดจำหน่ายมีรายได้ (ขาย) ส/ท ที่ได้มาปีก่อน- GFMIS
230	ABAVN	สท 18	ตัดจำหน่ายโดยการโอนระหว่างกรม – GFMIS
250	ABAVN	สท 18	การตัดจำหน่าย (บริจาค) ส/ท ที่ได้มาปีปัจจุบัน- GFMIS
251	ABAVN	สท 18	การตัดจำหน่าย (สูญหาย) ส/ท ที่ได้มาปีปัจจุบัน- GFMIS
252	ABAVN	สท 18	การตัดจำหน่าย (รื้อถอน) ส/ท ที่ได้มาปีปัจจุบัน- GFMIS
260	ABAVN	สท 18	การตัดจำหน่ายมีรายได้ (ขาย) ส/ท ที่ได้มาปีปัจจุบัน-GFMIS
275	ABT1N	-	การตัดจำหน่าย ส/ท ที่ได้มาในปี ปจบ.โดยการโอนระหว่างกรม
300	ABUMN	สท 17	โอนตัดจำหน่ายการได้มาปีก่อนหน้า –GFMIS
310	ABUMN	สท 17	รับโอนการได้มาของปีก่อนหน้า – GFMIS
320	ABUMN	สท 17	โอนตัดจำหน่ายการได้มาปีปัจจุบัน – GFMIS
330	ABUMN	สท 17	รับโอนการได้มาปีปัจจุบัน – GFMIS
341	AIBU	สท.15	รับโอนการได้มาปีก่อนจาก AuC
345	AIBU	สท.15	โอนตัดจำหน่ายของการได้มาปีปจบ.จากบรรทัดรายการ AuC
346	AIBU	สท.15	รับโอนการมาปีปัจจุบันจาก AuC

Sort Version (สำหรับแสดงผลรายงาน)

Sort	ข้อความ
0001	รหัสบริษัท/เขตธุรกิจ/รายการยอดคงเหลือ/งบดุล/หมวด
0002	รหัสบริษัท/โรงงาน/ศูนย์ต้นทุน
0003	รหัสบริษัท/บัญชีงบดุล/หมวดสินทรัพย์
0004	รหัสบริษัท/การจำแนกทรัพย์สิน/หมวดสินทรัพย์
0005	รหัสบริษัท/ประเภทประกันภัย/บริษัทประกันภัย
0006	รหัสบริษัท/เขตการเช่าซื้อ
0007	รหัสบริษัท/หมวดสินทรัพย์
0008	รหัสบริษัท/เหตุผลสำหรับการลงทุน
0009	รหัสบริษัท/การกำหนดบัญชี/หมวดสินทรัพย์
0010	รหัสบริษัท/หมวดสินทรัพย์/ที่ตั้ง
0011	รหัสบริษัท/เขตธุรกิจ/หมวด/คีย์ค่าเสื่อมราคา
0019	รหัสบริษัท/เทศบาล
0020	รหัสบริษัท/บัญชีงบดุล/เขตธุรกิจ
0021	รหัสบริษัท/กลุ่มประเมินผล2/การกำหนดบัญชี (PK)
0022	รหัสบริษัท/ การกำหนดบัญชี (PK)
A001	รหัสบริษัท/รหัสจังหวัด/ศูนย์ต้นทุน/หมวดสินทรัพย์
A002	รหัสบริษัท/ หมวดสินทรัพย์/ศูนย์ต้นทุน – GFMIS
Z001	รหัสบริษัท/รหัสจังหวัด/ศูนย์ต้นทุน/หมวดสินทรัพย์
Z002	รหัสบริษัท/หมวดสินทรัพย์/ศูนย์ต้นทุน – GFMIS
Z003	ANLAV สินทรัพย์เดิม, ศูนย์ต้นทุน
Z004	หมวดสินทรัพย์/ศูนย์ต้นทุน/หน่วยนับ/จำนวน/อายุ
Z005	ศูนย์ต้นทุน/บัญชี/หน่วยนับ/จำนวน/อายุ
Z006	ศูนย์ต้นทุน/บัญชี/หน่วยนับ/จำนวน/serial
Z007	หมวดสินทรัพย์/serial/หน่วยนับ/จำนวน/อายุ
Z008	หมวดสินทรัพย์/รหัสงบ/แหล่งเงิน/กิจกรรม/ศูนย์ต้นทุน

บทที่ 3
รายงานสินทรัพย์รายตัว : AW01N

รายงานสินทรัพย์รายตัว เป็นรายงานที่ใช้สำหรับตรวจสอบรายละเอียดของสินทรัพย์ มูลค่าและการบันทึกรายการต่างๆ ที่บันทึกเข้าในสินทรัพย์หลัก โดยจะแสดงรายบะเอียดได้ทีละรหัสสินทรัพย์

วิธีการเรียกรายงาน

เข้าเมนู SAP→ส่วนเพิ่มเติม → ส่วนเพิ่มเติม - ระบบระบบสินทรัพย์ถาวร→ รายงานสินทรัพย์→ AW01N-รายงานสินทรัพย์รายตัว ดับเบิลคลิกที่ AW01N - รายงานสินทรัพย์รายตัว หรือพิมพ์คำสั่งงาน **AW01N** ตามภาพที่ 1 แล้วกด Enter หรือ กดปุ่ม เพื่อเข้าสู่หน้าจอ “ตัวสำรวจสินทรัพย์” ตามภาพที่ 2

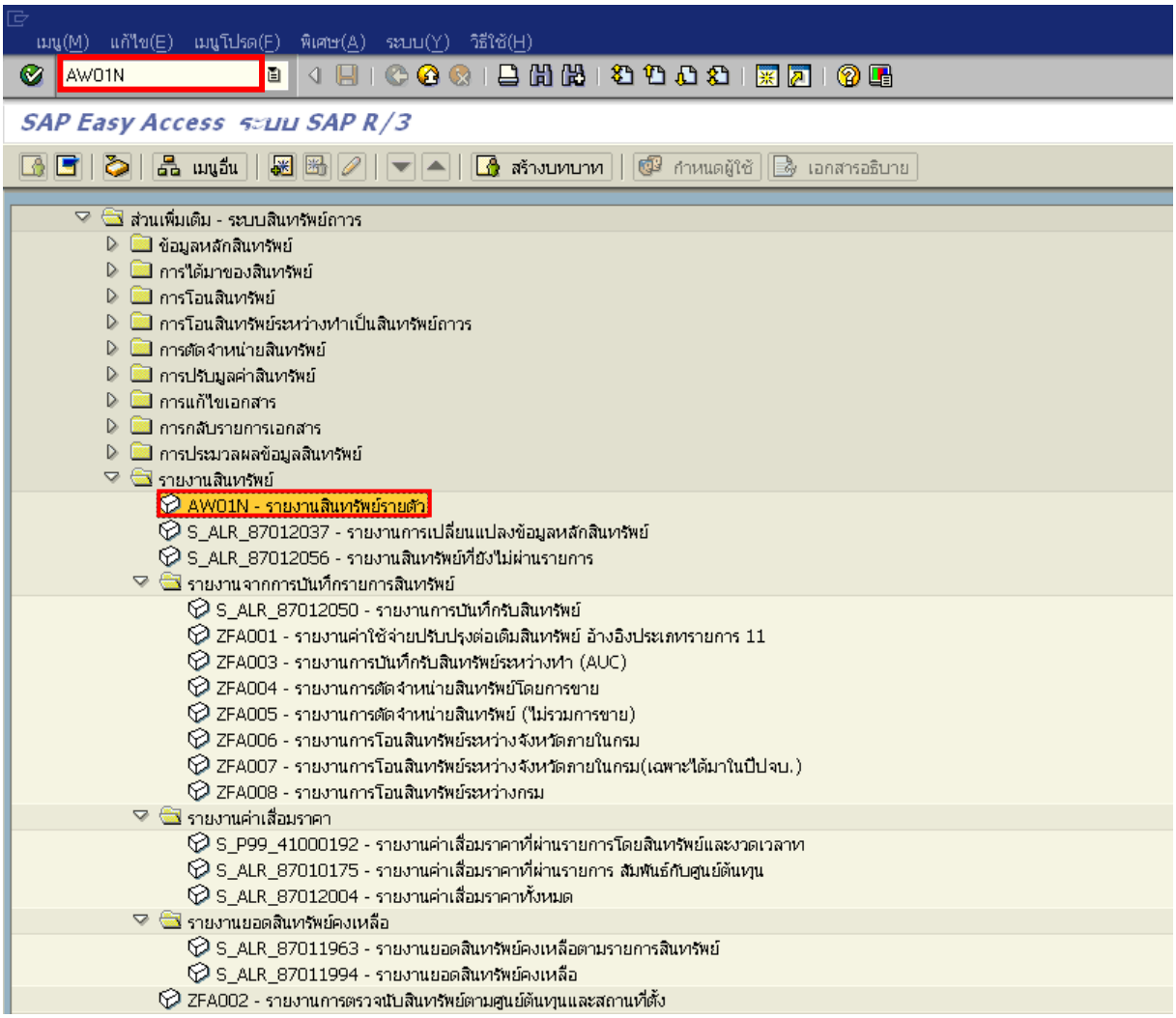

ภาพที่ 1

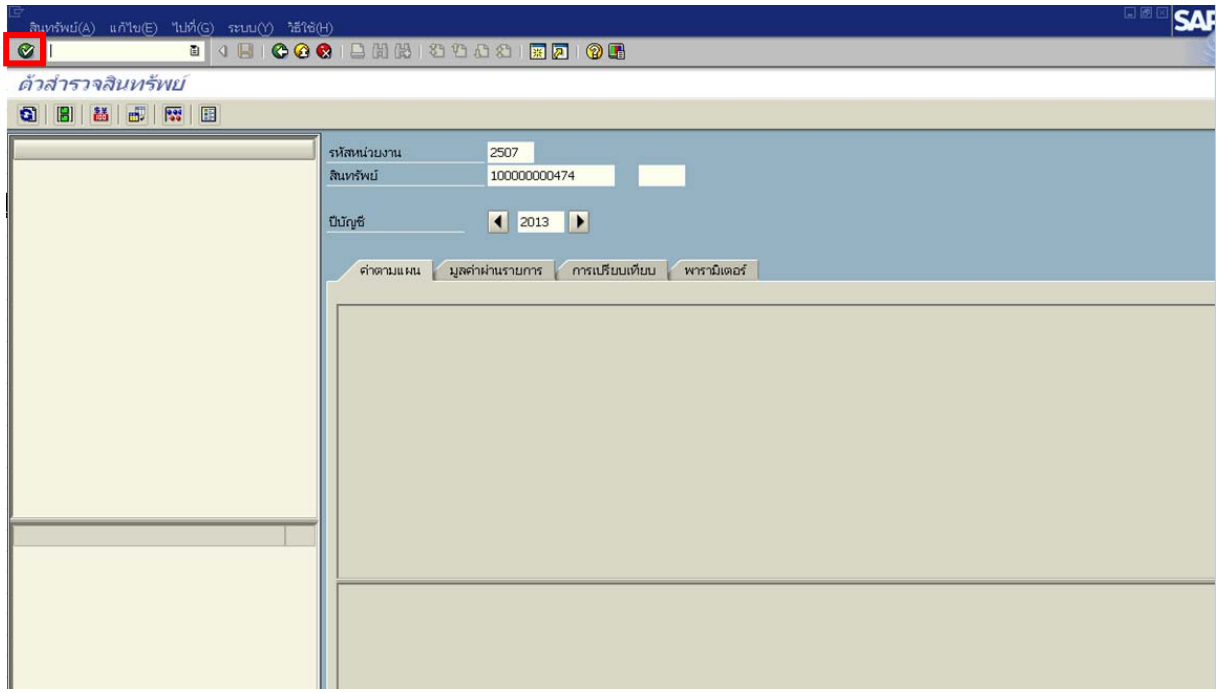

ภาพที่ 2

หน้าจอ **ตัวสำรวจสินทรัพย์** ระบุเงื่อนไขการเรียกรายงาน ตามภาพที่ 2 ดังนี้

- รหัสหน่วยงาน ระบุรหัสหน่วยงานระดับกรม 4 หลัก ตัวอย่างระบุ 2507
- สินทรัพย์ ระบุเลขที่สินทรัพย์ จำนวน 12 หลัก ตัวอย่างระบุ 100000000474
  ระบุเลขสินทรัพย์ย่อย จำนวน 4 หลัก (ถ้ามี)
- ปีบัญชี ระบบแสดงปีบัญชีเป็นปีงบประมาณปัจจุบัน เป็นปี ค.ศ
  จำนวน 4 หลัก ตัวอย่าง 2013

กด Enter หรือ กดปุ่ม เพื่อให้ระบบแสดงรายละเอียดของสินทรัพย์ ตามภาพที่ 3

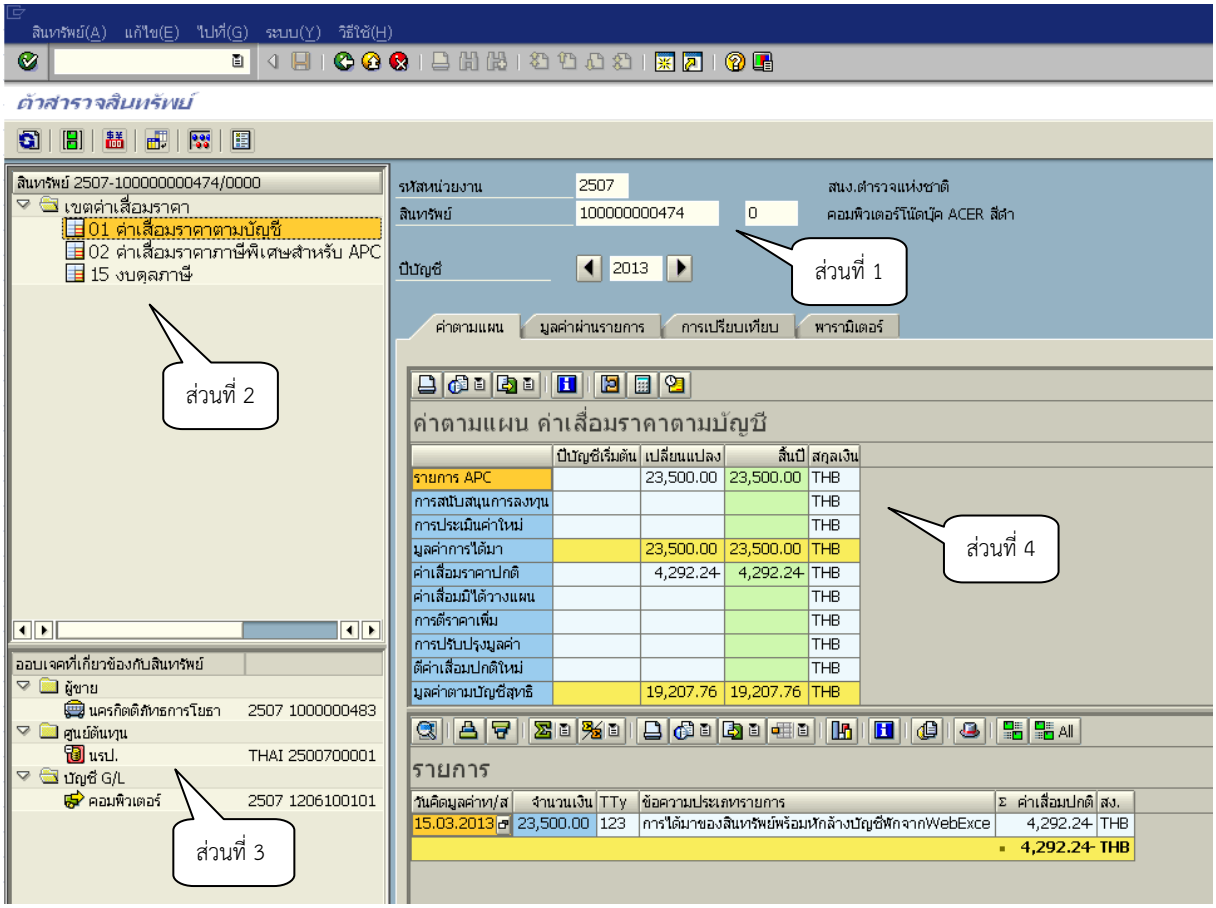

ภาพที่ 3

ระบบแสดงรายละเอียดของสินทรัพย์แบ่งเป็น 4 ส่วน ดังนี้

ส่วนที่1

- รหัสหน่วยงาน — ระบบแสดงรหัสหน่วยงาน จำนวน 4 หลัก ตัวอย่างแสดง 2507 สนง.ตำรวจแห่งชาติ
- สินทรัพย์ — ระบบแสดงเลขที่สินทรัพย์ 12 หลัก ตัวอย่างแสดง 100000000474 คอมพิวเตอร์โน๊ตบุ๊ค ACER สีดำ
- ปีบัญชี — ระบบแสดง ปี ค.ศ. ปัจจุบัน ตัวอย่างแสดง 2013 หรือ กดปุ่ม ◀ ▶ เพื่อเลือกปีบัญชีที่ต้องการ

ส่วนที่ 2 เขตค่าเสื่อมราคา — ระบบแสดงเขตค่าเสื่อมราคาคือ 01 ค่าเสื่อมราคาตามบัญชี

ส่วนที่ 3 ออบเจคที่เกี่ยวข้องกับสินทรัพย์

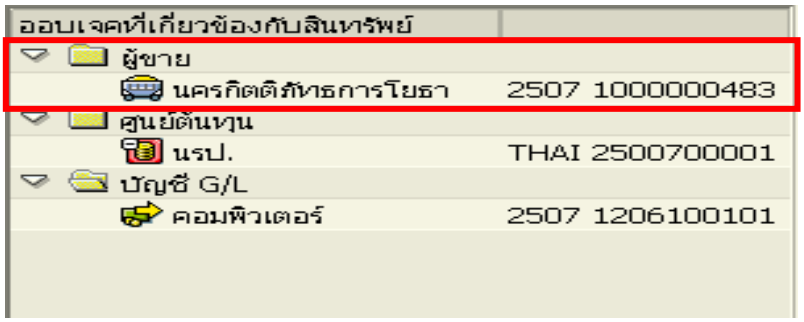

ภาพที่ 4

- **ผู้ขาย** ระบบแสดงรหัสผู้ขายในระบบตามที่ระบุ ตัวอย่างแสดง 1000000483

ดับเบิ้ลคลิก นครกิตติภัทธการโยธา ระบบแสดงรายละเอียดเกี่ยวกับข้อมูลผู้ขาย ตามภาพที่ 5

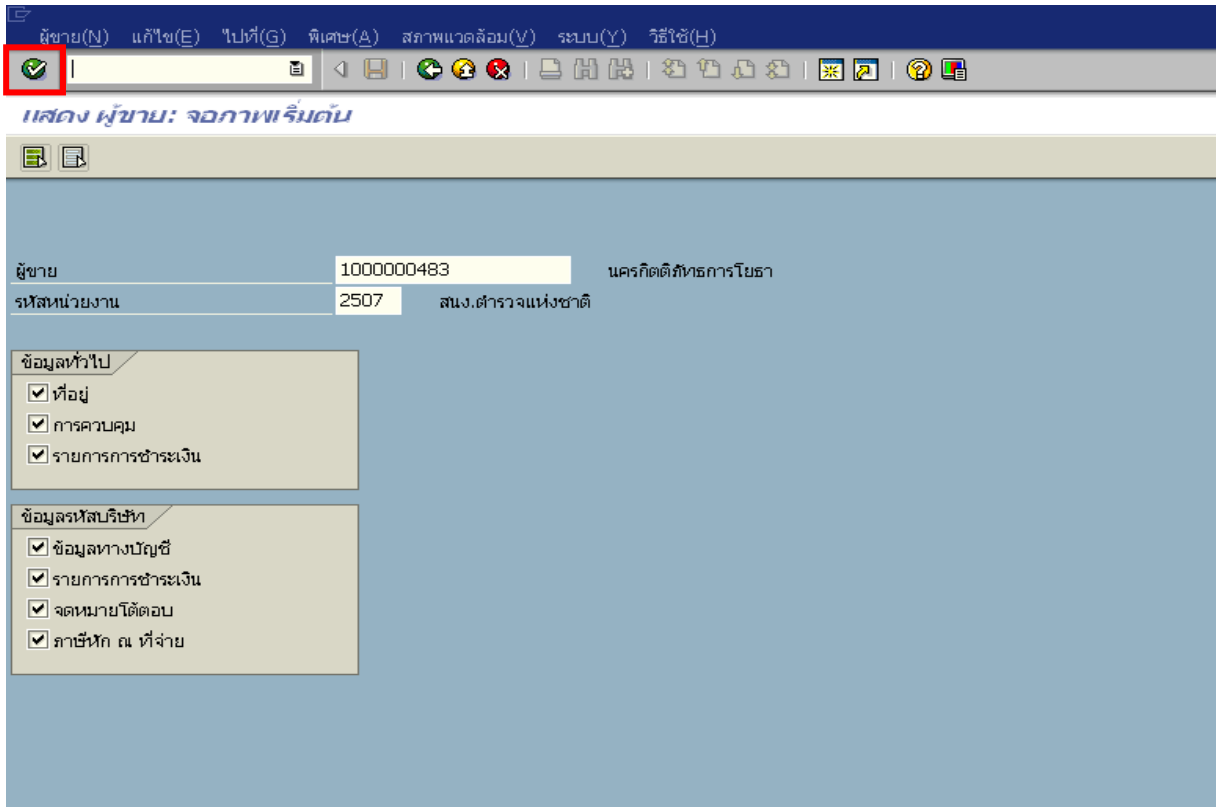

ภาพที่ 5

หน้าจอแสดง **ผู้ขาย : จอภาพเบื้องต้น** แสดงรายละเอียดตามภาพที่ 5 ดังนี้

- ผู้ขาย ระบบแสดงรหัสผู้ขายจำนวน 10 หลัก
  ตัวอย่างแสดง 1000000483 นครกิตติภัทรการโยธา
- รหัสหน่วยงาน ระบบแสดงรหัสหน่วยงาน จำนวน 4 หลัก
  ตัวอย่างแสดง 2507 สนง.ตำรวจแห่งชาติ

- ข้อมูลทั่วไป ที่อยู่ ตามภาพที่ 6
การควบคุม ตามภาพที่ 7
รายการการชำระเงิน ตามภาพที่ 8 และภาพที่ 9 ตามลำดับ
- ข้อมูลรหัสบริษัท ข้อมูลทางบัญชี ตามภาพที่ 10
รายการการชำระเงิน ตามภาพที่ 11
จดหมายโต้ตอบ
ภาษีหัก ณ ที่จ่าย ตามภาพที่ 12

กดปุ่ม ระบบแสดงผู้ขาย : ที่อยู่ ตามภาพที่ 6

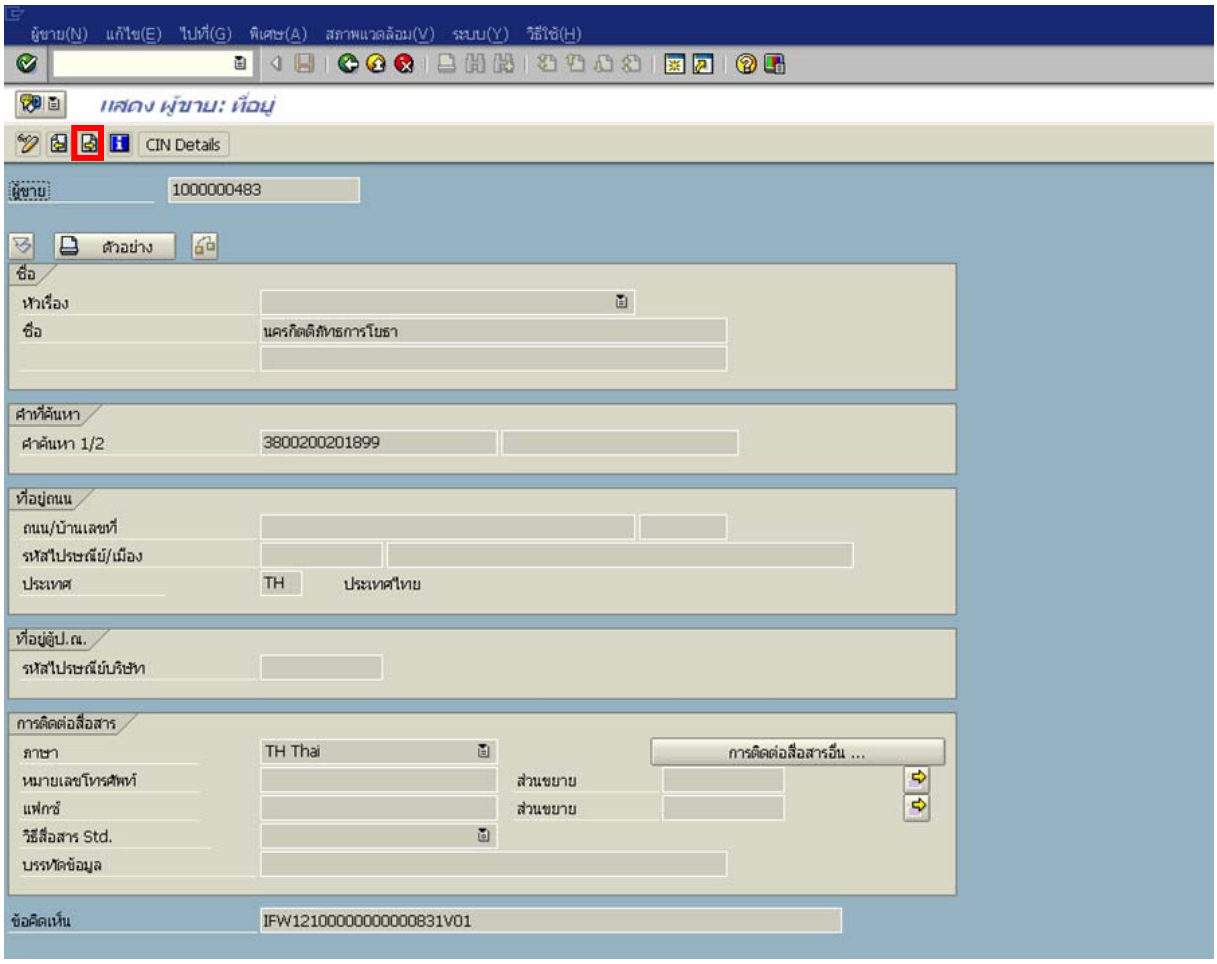

ภาพที่ 6

กดปุ่ม ระบบแสดงผู้ขาย : การควบคุม ตามภาพที่ 7

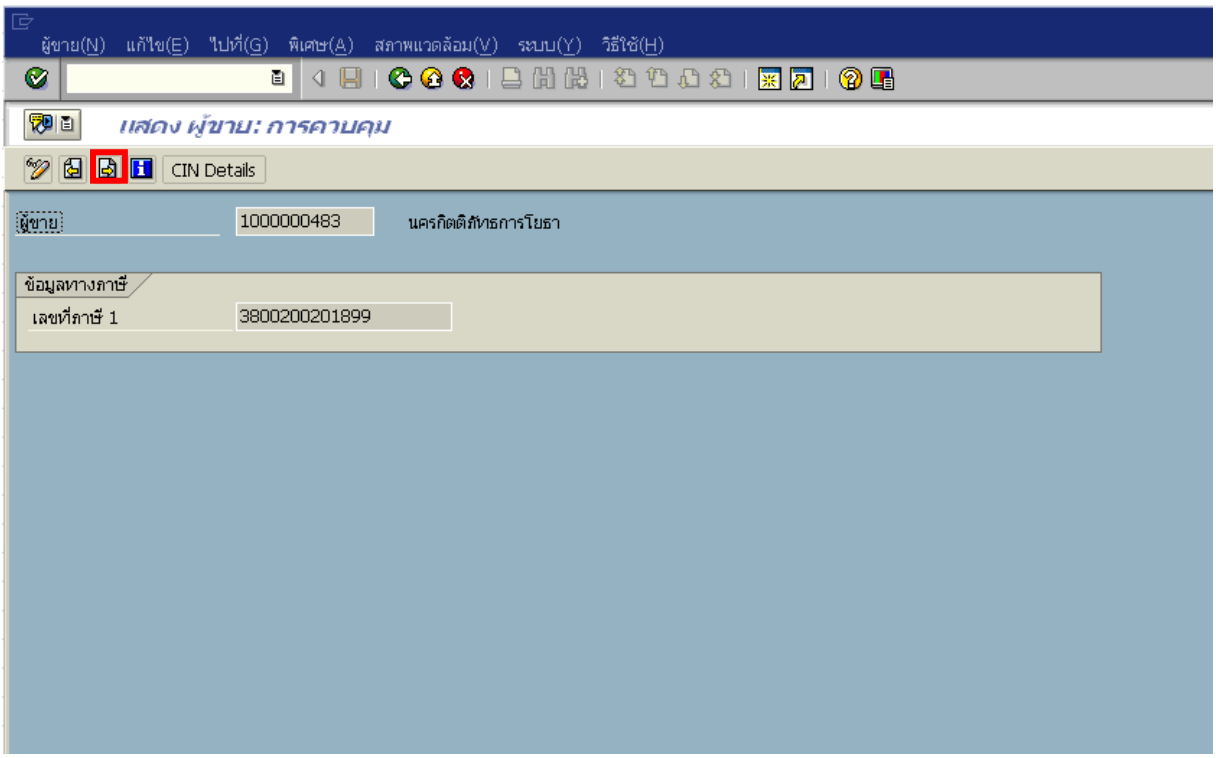

ภาพที่ 7

กดปุ่ม ระบบแสดงผู้ขาย : รายการการชำระเงิน ตามภาพที่ 8

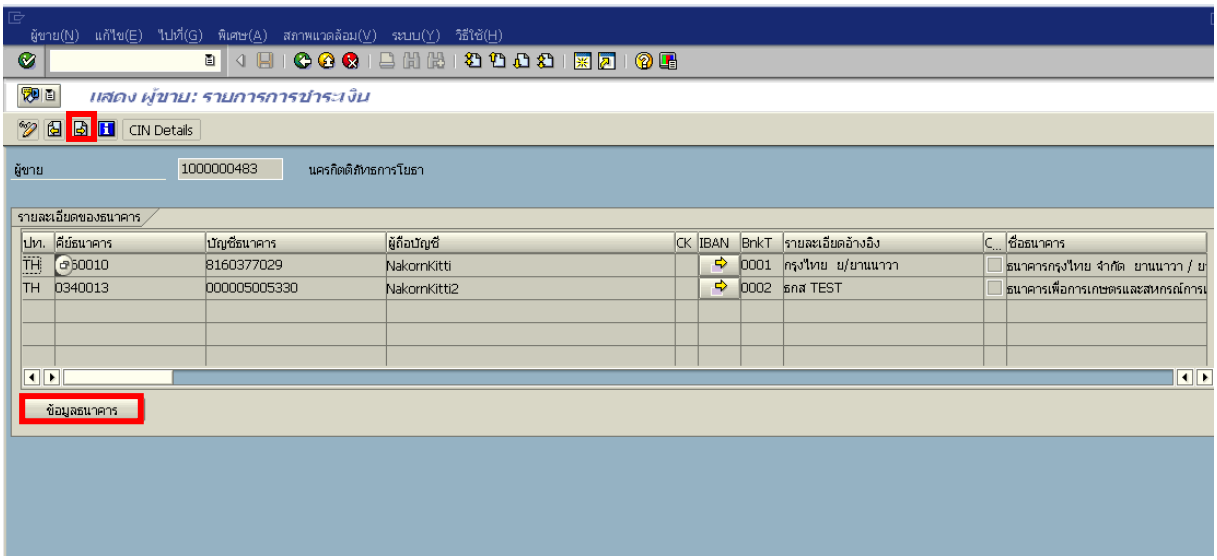

ภาพที่ 8

กดปุ่ม ข้อมูลธนาคาร ระบบแสดงข้อมูลธนาคาร ตามภาพที่ 9

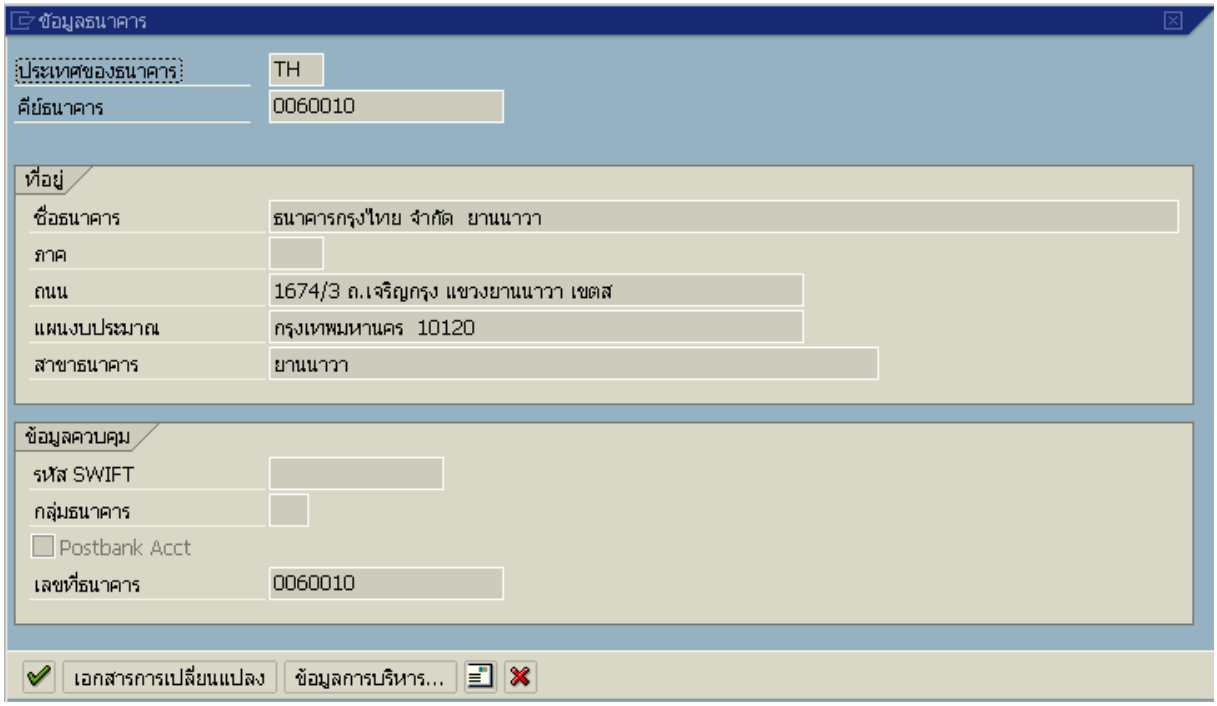

ภาพที่ 9

กดปุ่ม ระบบแสดงผู้ขาย : ข้อมูลทางการบัญชี ตามภาพที่ 10

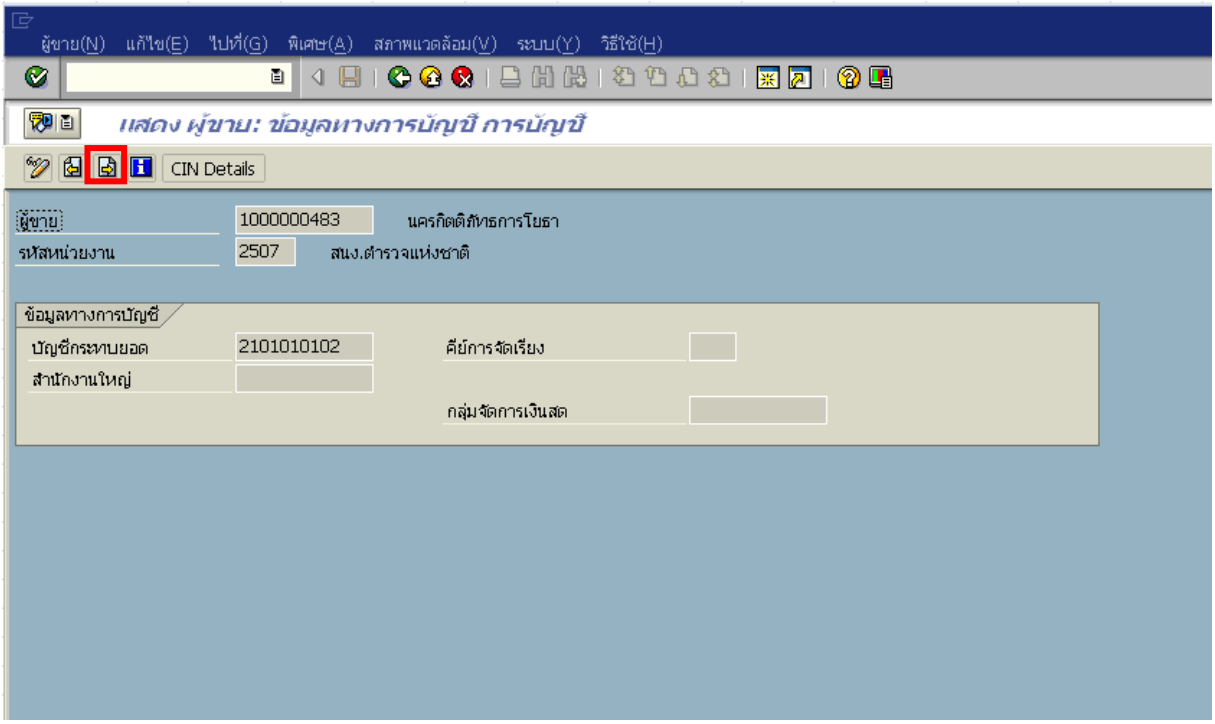

ภาพที่ 10

กดปุ่ม ระบบแสดงผู้ขาย : รายการการชำระเงิน ตามภาพที่ 11

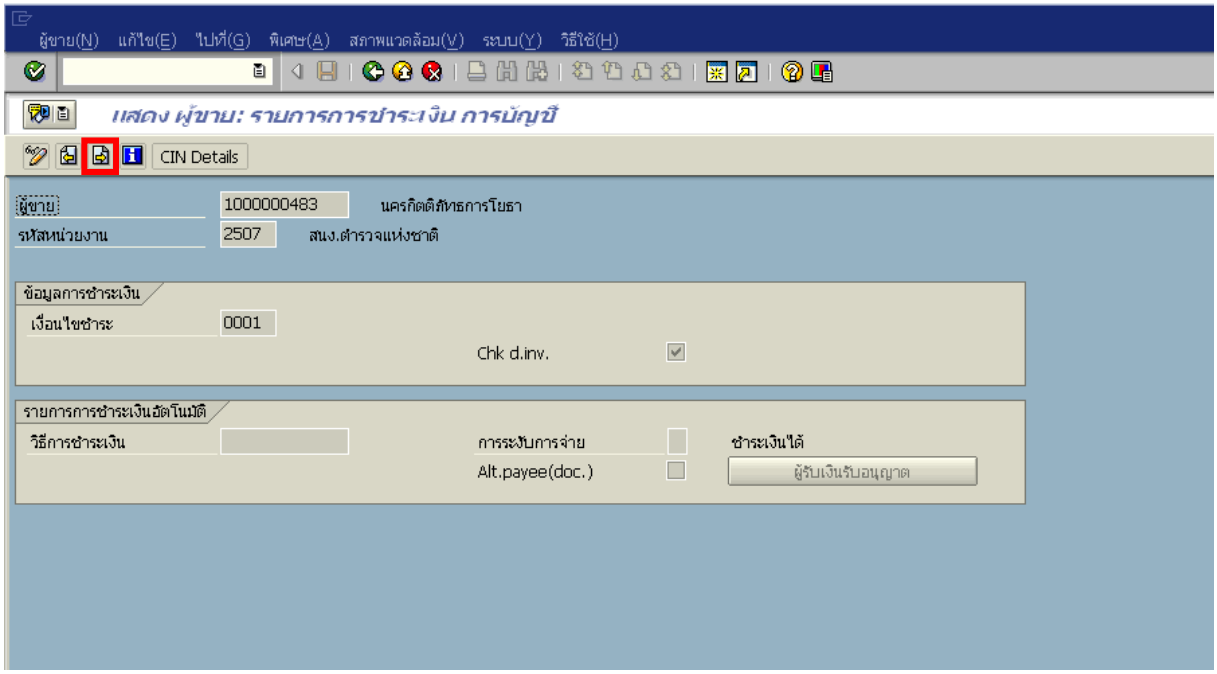

ภาพที่ 11

กดปุ่ม ระบบแสดงผู้ขาย : ภาษีหัก ณ ที่จ่าย ตามภาพที่ 12

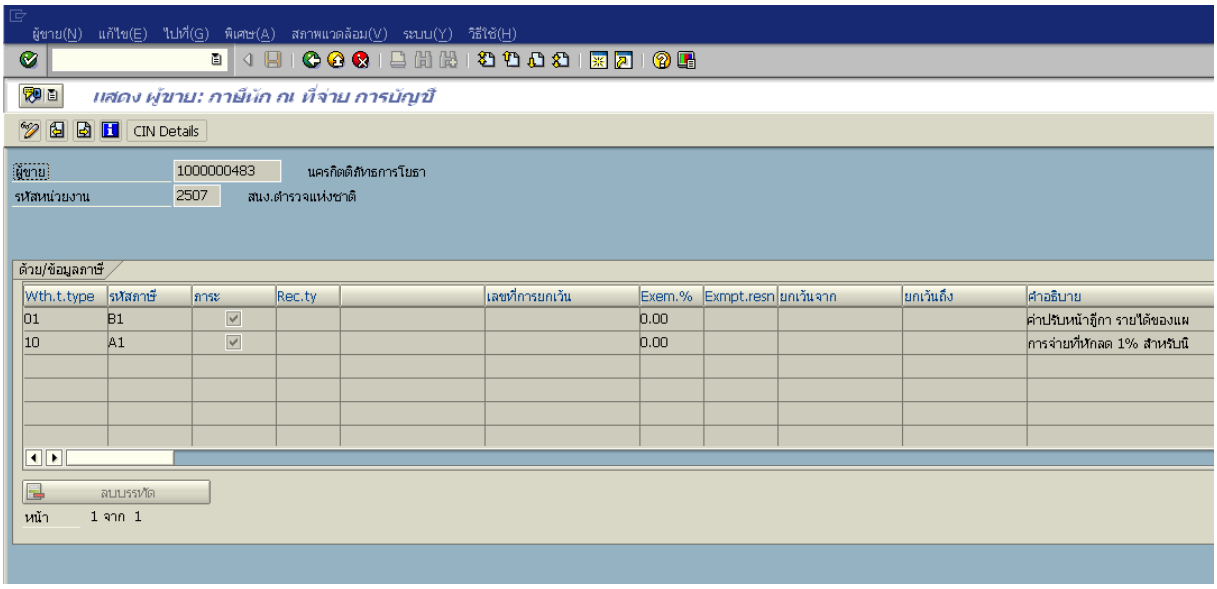

ภาพที่ 12

ส่วนที่ 3 ออบเจคที่เกี่ยวข้องกับสินทรัพย์

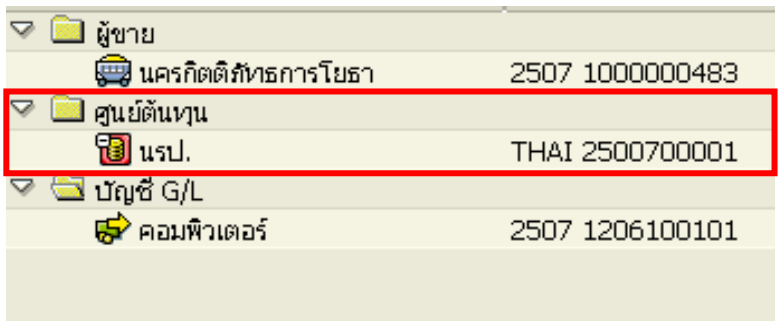

ภาพที่ 13

- **ศูนย์ต้นทุน**

ดับเบิ้ลคลิกปุ่ม นรป. ระบบแสดงศูนย์ต้นทุน : จอภาพพื้นฐาน

- Tab ข้อมูลพื้นฐาน ระบบแสดงรายละเอียด ตามภาพที่ 14

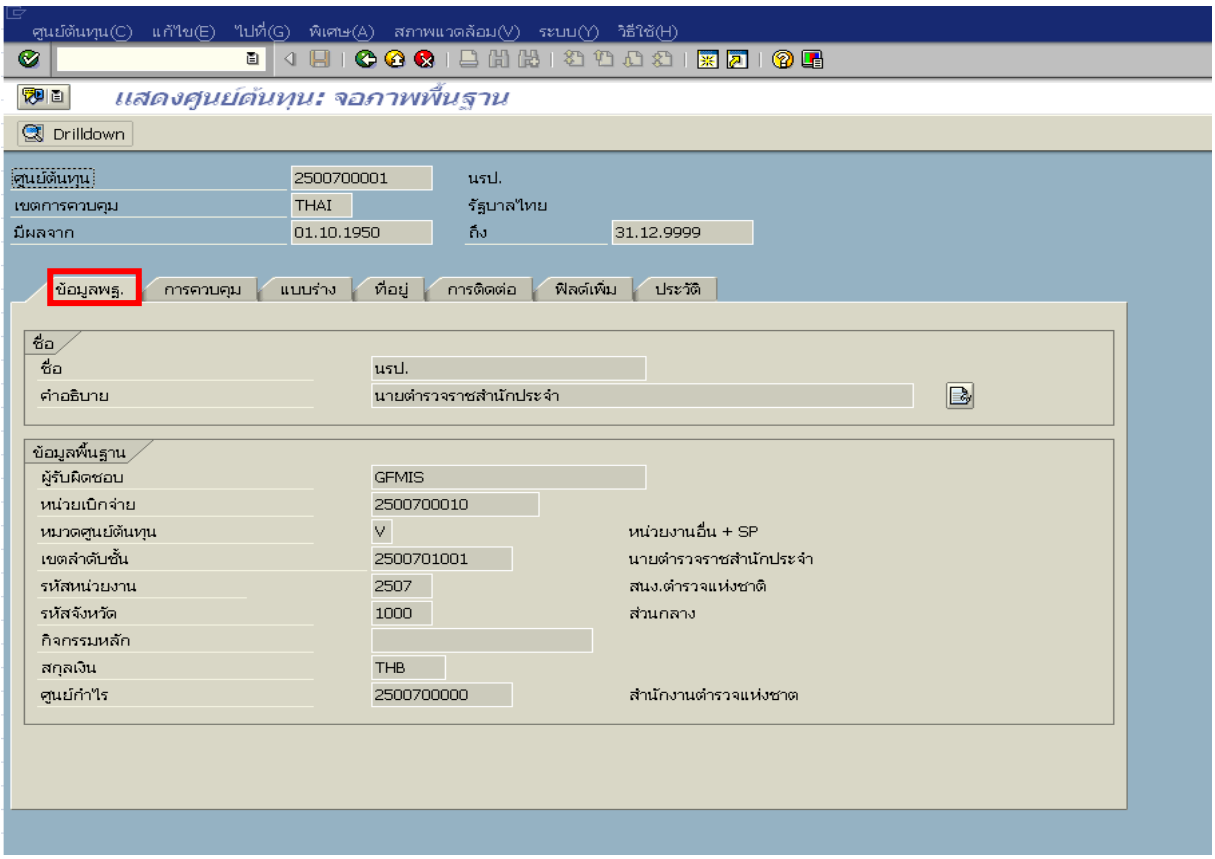

ภาพที่ 14

หน้าจอแสดง **ศูนย์ต้นทุน : จอภาพเบื้องต้น** รายละเอียด ตามภาพที่ 14 ดังนี้

- ศูนยต้นทุน ระบบแสดงศูนย์ต้นทุน จำนวน 10 หลัก
- เขตการควบคุม ระบบแสดงเขตควบคุม ตัวอย่างแสดง THAI รัฐบาลไทย
- มีผลจาก ระบบแสดง วัน เดือน ปี มีผลจาก..... ถึง.....
  ตัวอย่างแสดง จาก 01.10.1950 ถึง 31.12.9999

กดTab การควบคุม ระบบแสดงศูนย์ต้นทุน : ตัวบ่งชี้ ตามภาพที่ 15

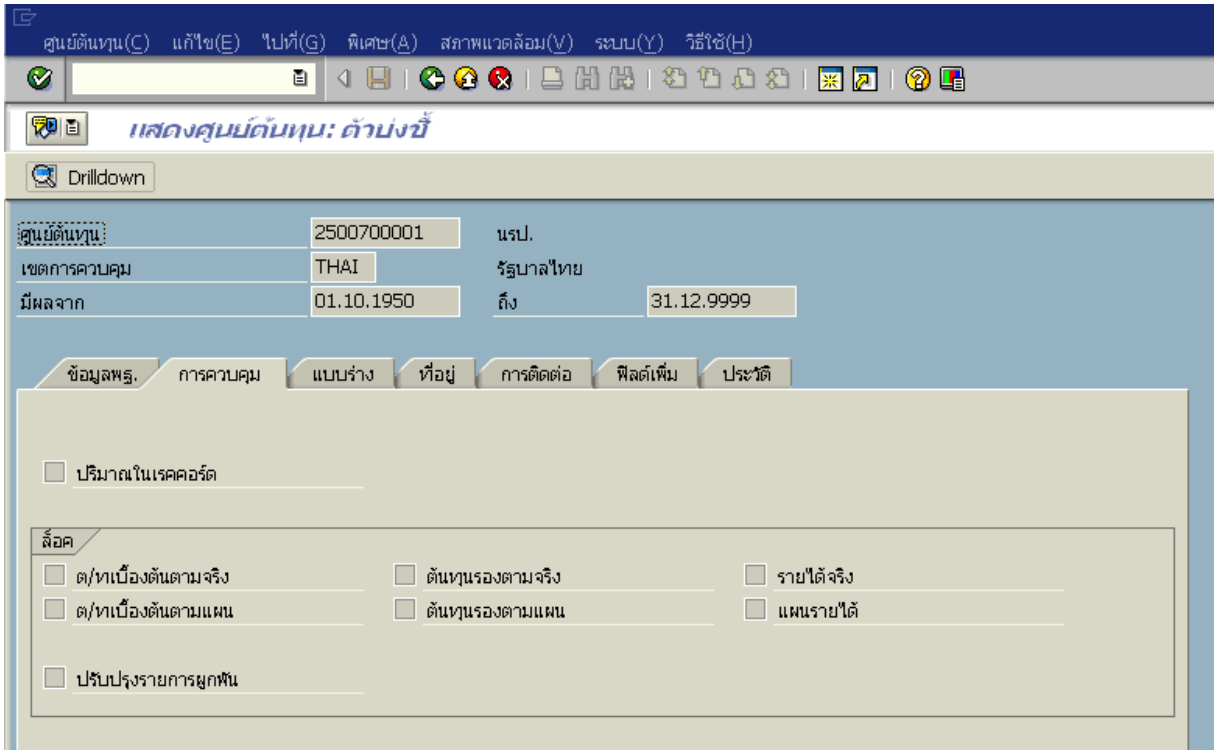

ภาพที่ 15

กดTab แบบร่าง ระบบแสดงศูนย์ต้นทุน : แบบร่าง ตามภาพที่ 16

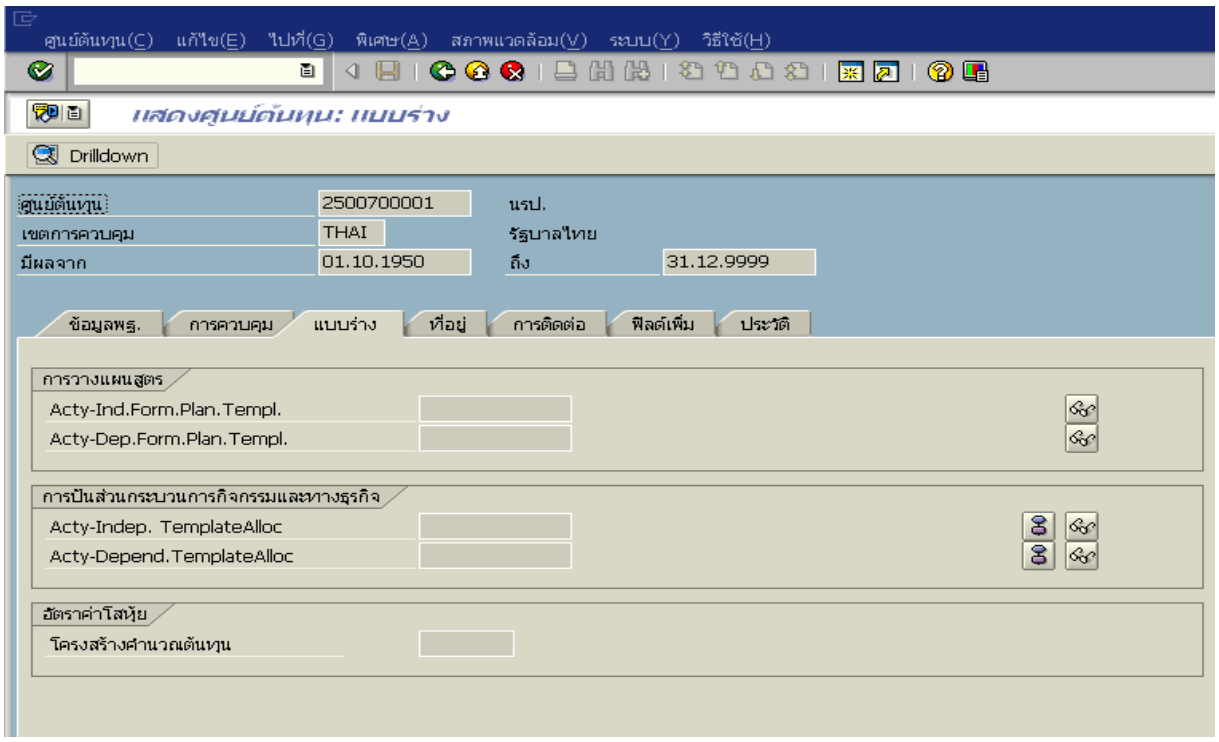

ภาพที่ 16

กดTab ที่อยู่ ระบบแสดงศูนย์ต้นทุน : ที่อยู่ ตามภาพที่ 17

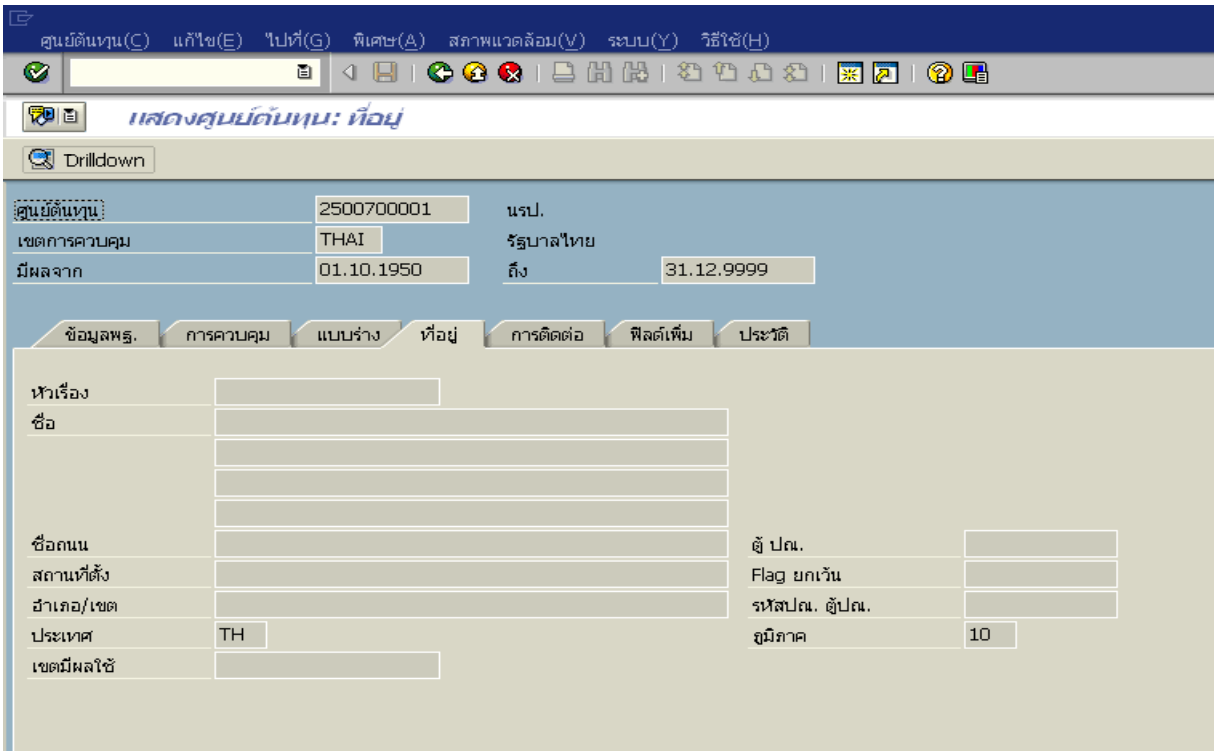

ภาพที่ 17

กดTab การติดต่อ ระบบแสดงศูนย์ต้นทุน : การติดต่อสื่อสาร ตามภาพที่ 18

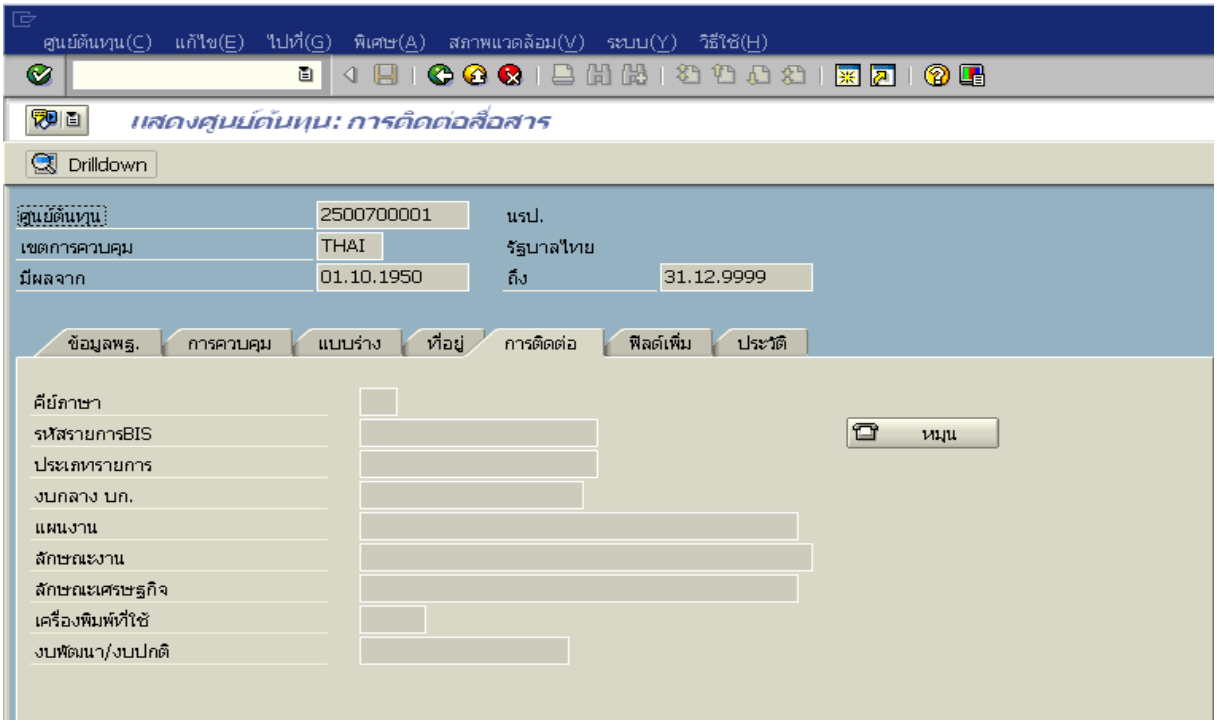

ภาพที่ 18

กดTab ฟิลด์เพิ่ม ระบบแสดงศูนย์ต้นทุน : ฟิลด์เพิ่มเติม ตามภาพที่ 19

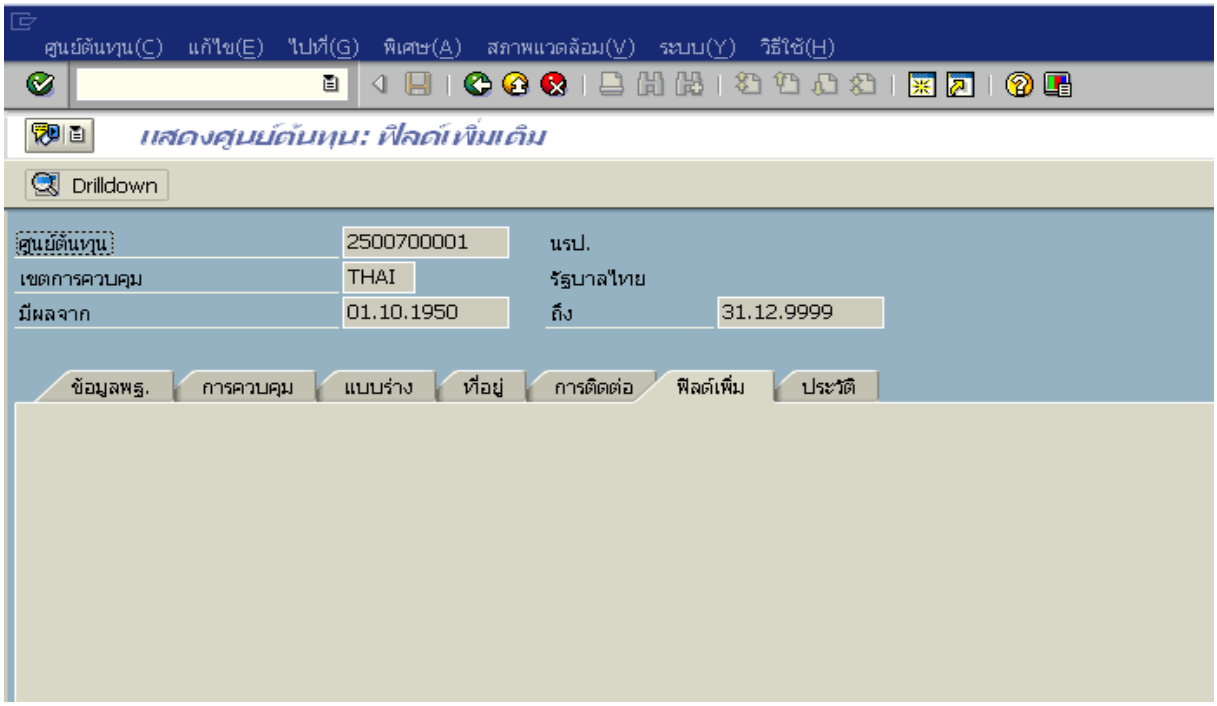

ภาพที่ 19

กดTab ฟิลด์เพิ่ม ระบบแสดงศูนย์ต้นทุน : ประวัติ ตามภาพที่ 20

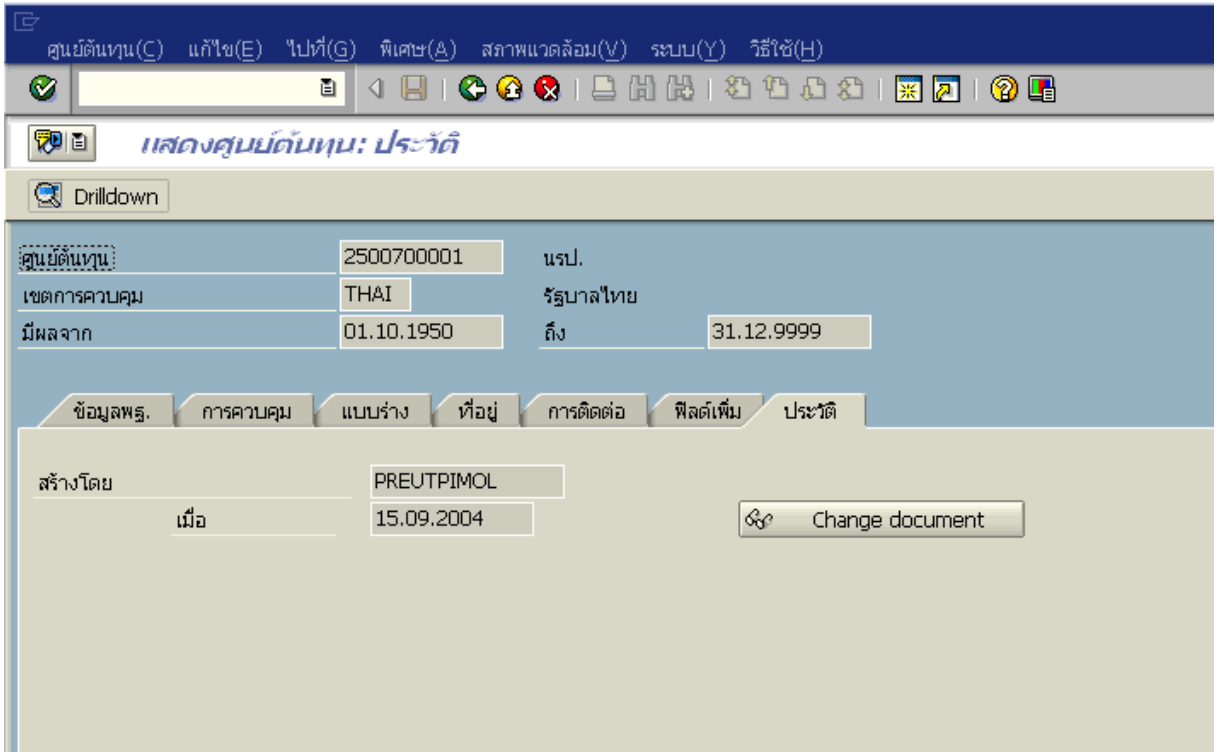

ภาพที่ 20

ส่วนที่ 3 ออบเจคที่เกี่ยวข้องกับสินทรัพย์

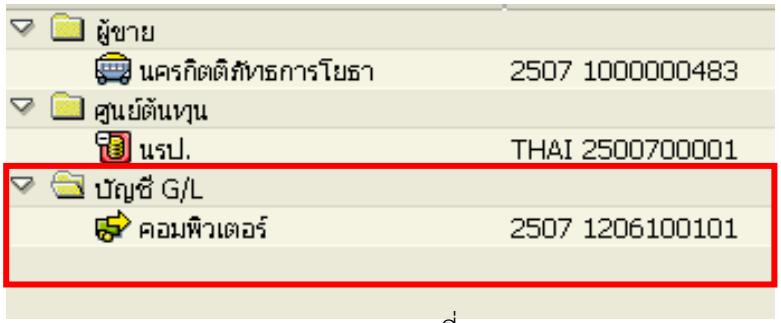

ภาพที่ 21

-บัญชี G/L

ดับเบิ้ลคลิกปุ่ม คอมพิวเตอร์ ระบบแสดง บัญชีแยกประเภททั่วไปส่วนกลาง

- Tab ประเภท/คำอธิบาย ระบบแสดงรายละเอียด ตามภาพที่ 22

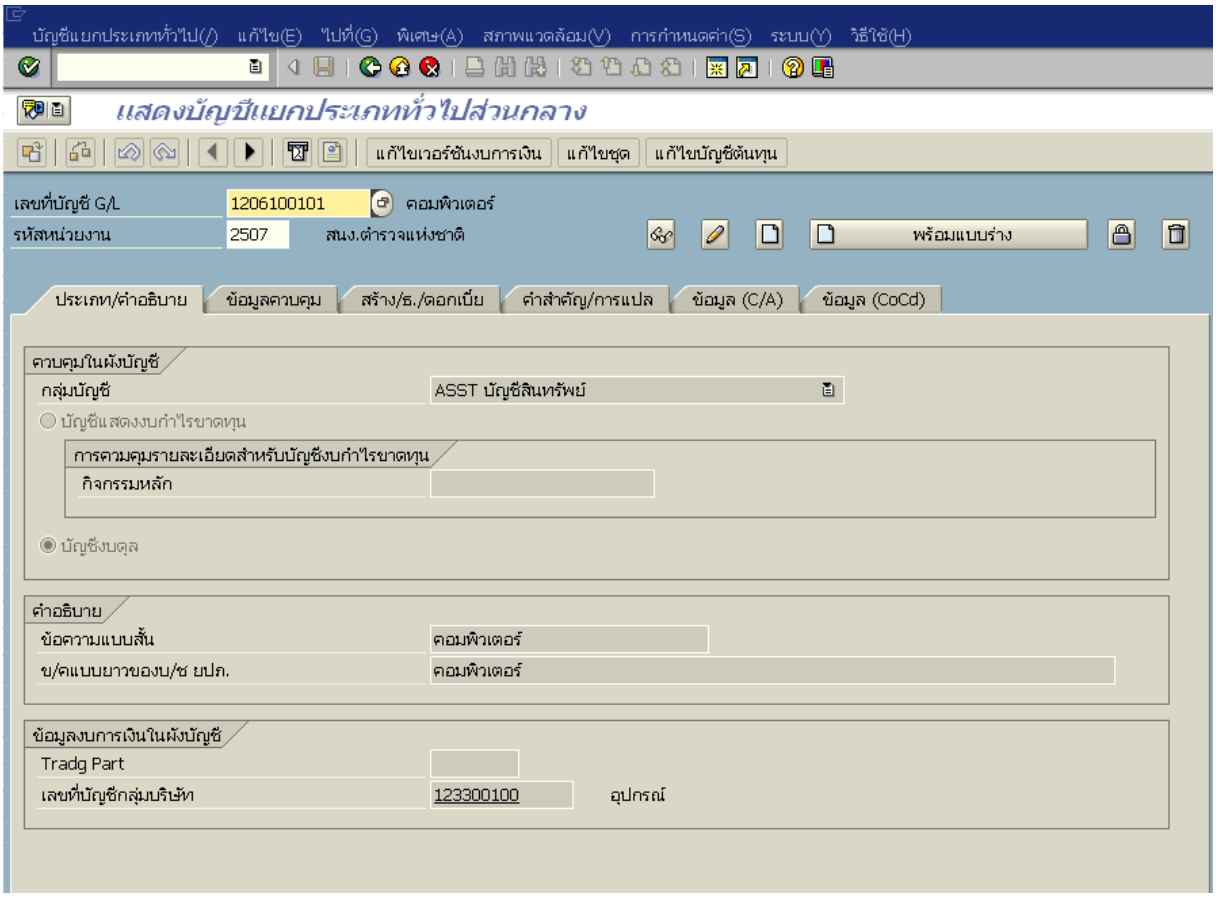

ภาพที่ 22

หน้าจอแสดง **บัญชีแยกประเภททั่วไปส่วนกลาง** ตามภาพที่ 22 ดังนี้

- เลขที่บัญชี G/L ระบบแสดงเลขที่บัญชีแยกประเภทพร้อมคำอธิบาย
  ตัวอย่างแสดง 1206100101 คอมพิวเตอร์
- รหัสหน่วยงาน ระบบแสดงรหัสหน่วยงาน 4 หลัก
  ตัวอย่างแสดง 2507 สนง.ตำรวจแห่งชาติ

กดTab ข้อมูลควบคุม ระบบแสดงข้อมูล ควบคุม ตามภาพที่ 23

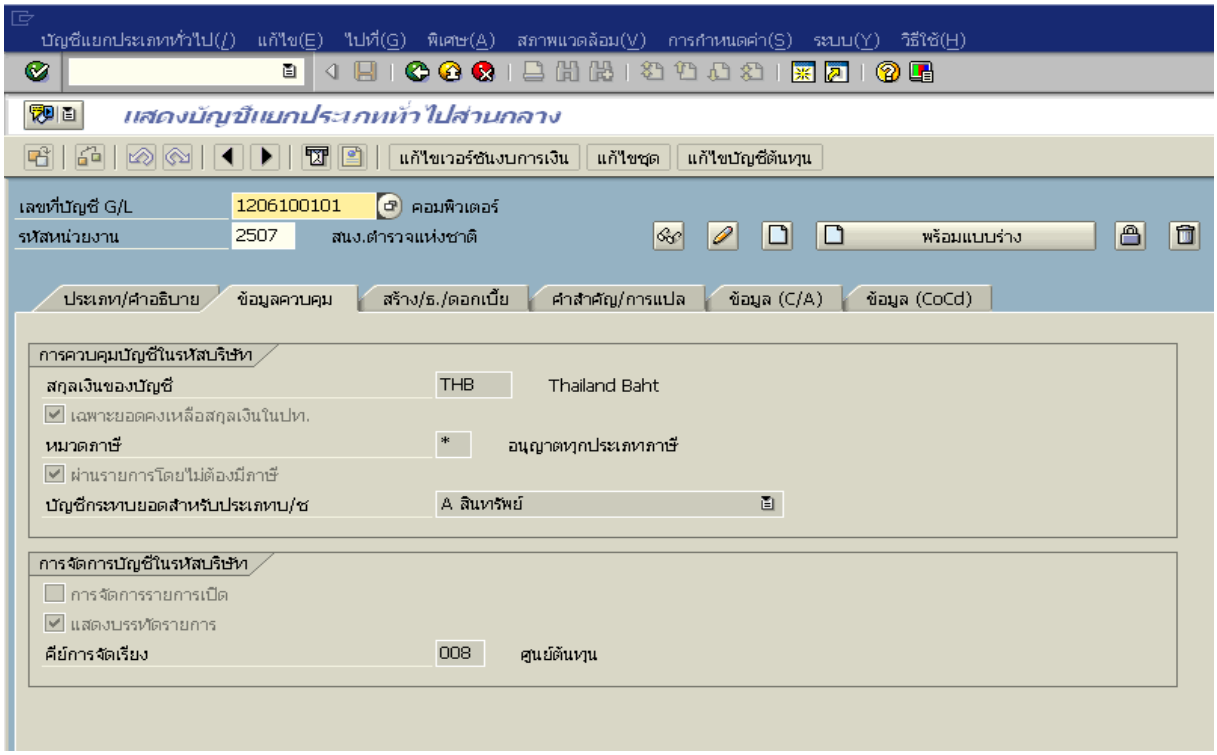

ภาพที่ 23

กดTab สร้าง/ธ./ดอกเบี้ย ระบบแสดงข้อมูล สร้าง/ธ./ดอกเบี้ย ตามภาพที่ 24

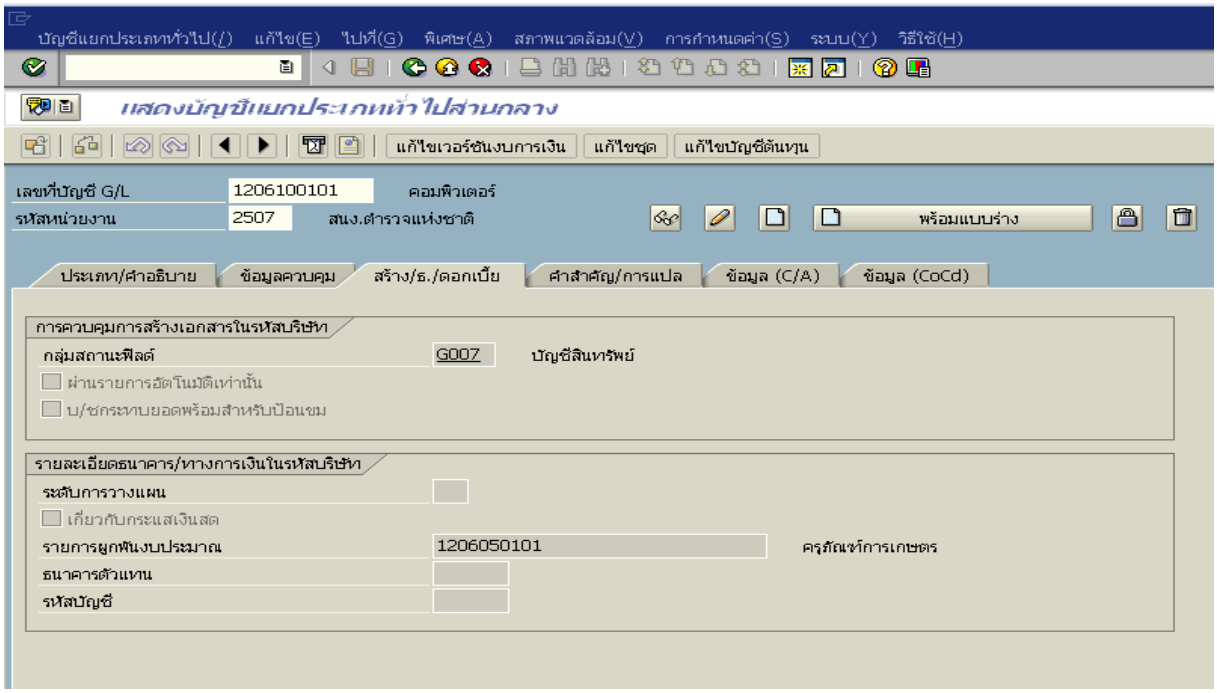

ภาพที่ 24

กดTab คำสำคัญ/การแปล ระบบแสดงข้อมูล คำสำคัญ/การแปล ตามภาพที่ 25

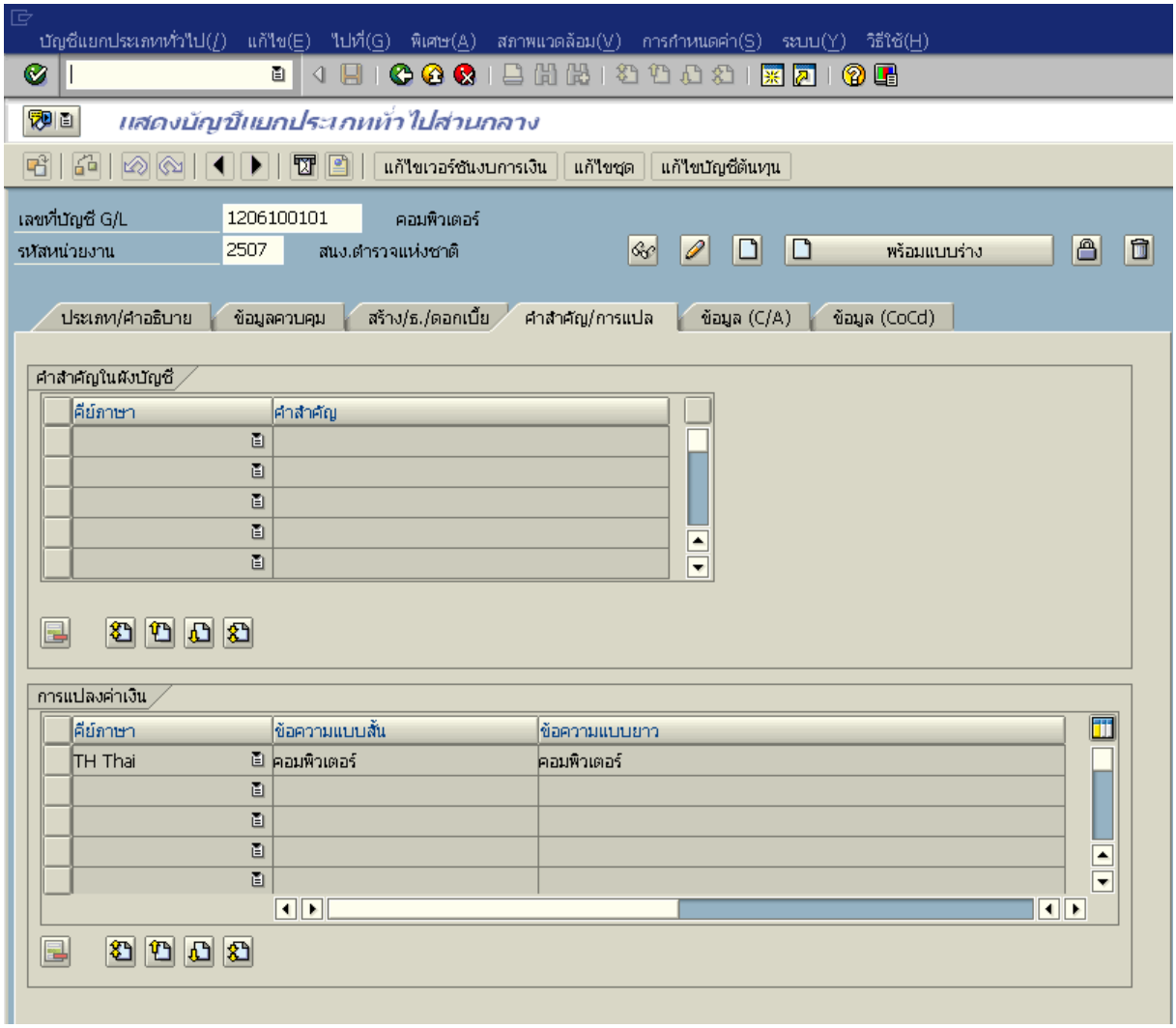

ภาพที่ 25

กดTab ข้อมูล (C/A) ระบบแสดง ข้อมูล (C/A) ตามภาพที่ 26

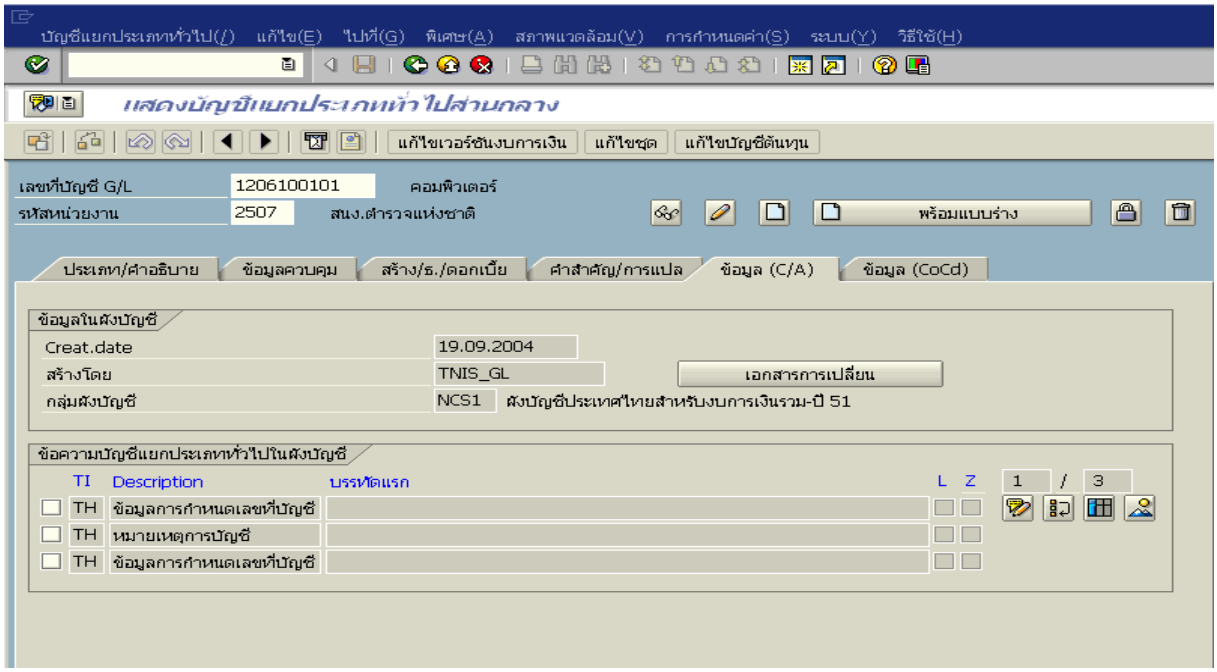

ภาพที่ 26

กดTab ข้อมูล (CoCd) ระบบแสดง ข้อมูล (CoCd) ตามภาพที่ 27

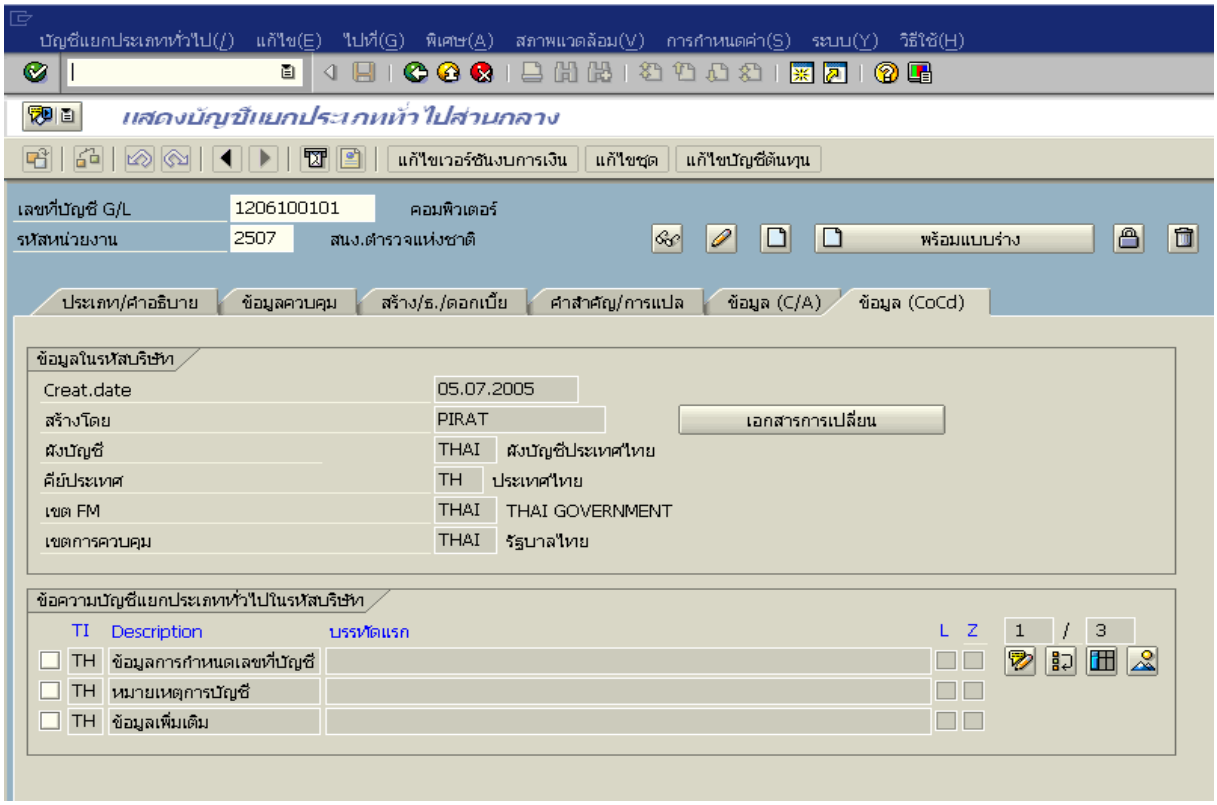

ภาพที่ 27

ส่วนที่ 4 แสดงรายละเอียด ค่าตามแผน มูลค่าผ่านรายการ การเปรียบเทียบ พารามิเตอร์

Tab ค่าตามแผน ระบบแสดงข้อมูล ตามภาพที่ 28

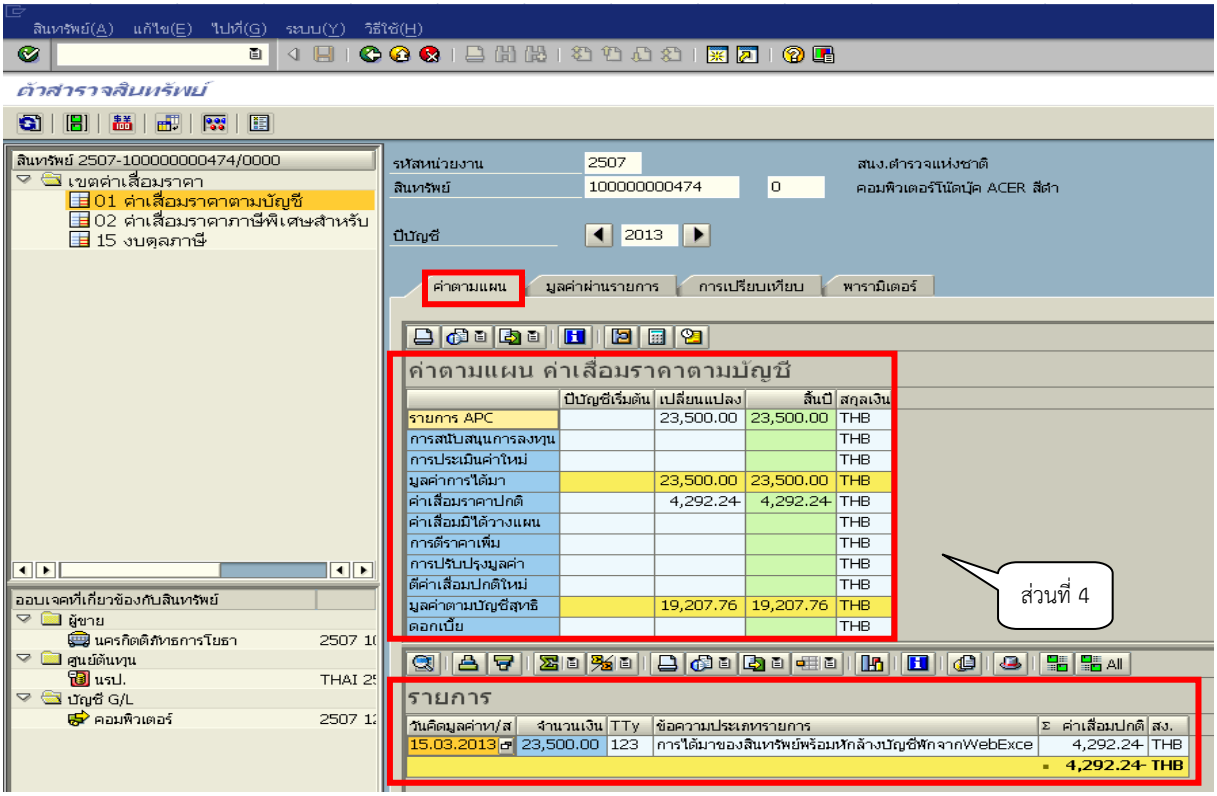

ภาพที่ 28

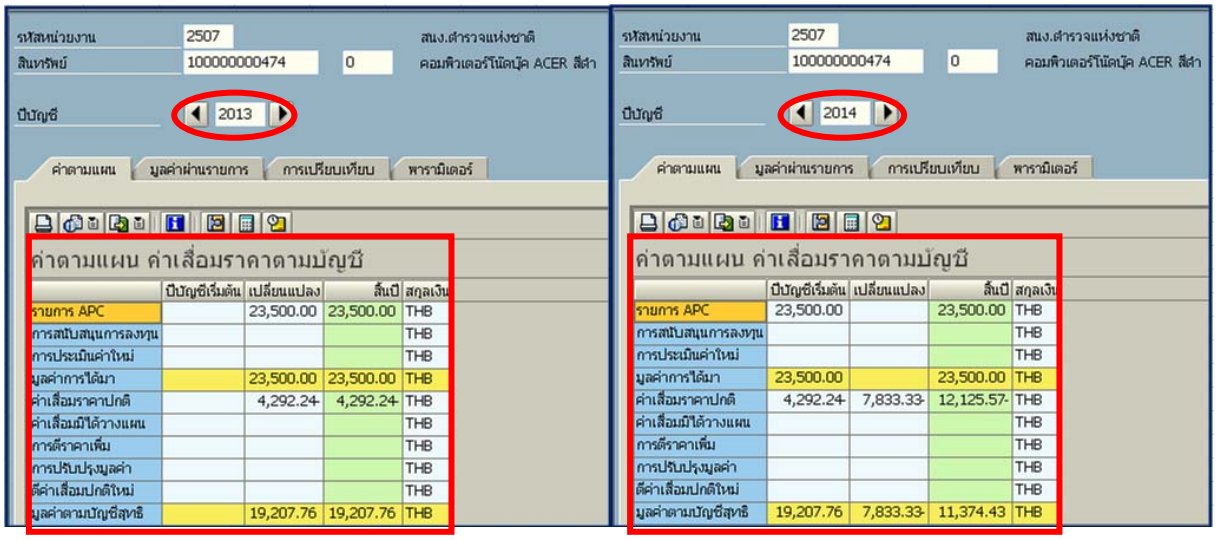

ภาพที่ 29

ค่าตามแผน ค่าเสื่อมราคาตามบัญชี แสดงข้อมูล ตามภาพที่ 29

- คอลัมน์ปีบัญชีเริ่มต้น	ระบบแสดงข้อมูลสินทรัพย์ กรณีเลือกปีบัญชีถัดจากปีบันทึกรับสินทรัพย์ กรณีเลือกปีบัญชี 2014 ระบบแสดงขอมูลสินทรัพย์ในช่องปีเริ่มบัญชี
- คอลัมน์เปลี่ยนแปลง	ระบบแสดงข้อมูลสินทรัพย์ กรณีเลือกปีบัญชีที่บันทึกรับสินทรัพย์ กรณีเลือกปีบัญชี 2013 ระบบแสดงข้อมูลสินทรัพย์ในช่องเปลี่ยนแปลง
- คอลัมน์สิ้นปี	ระบบแสดงยอดรวมค่าเสื่อมราคาปกติ และมูลค่าตามบัญชีสุทธิสินทรัพย์
- คอลัมน์สกุลเงิน	ระบบแสดงสกุลเงิน THB
- รายการ APC	ระบบแสดงมูลค่าการได้มาของสินทรัพย์ กรณีเลือกปีบัญชี 2013 แสดงข้อมูลในช่อง “เปลี่ยนแปลง” และ “สิ้นปี” กรณีเลือกปีบัญชี 2014 แสดงข้อมูลในช่อง “ปีบัญชีเริ่มต้น” และ “สิ้นปี”
- มูลค่าการได้มา	ระบบแสดงมูลค่าการได้มาของสินทรัพย์ กรณีเลือกปีบัญชี 2013 แสดงข้อมูลในช่อง “เปลี่ยนแปลง” และ “สิ้นปี” กรณีเลือกปีบัญชี 2014 แสดงข้อมูลในช่อง “ปีบัญชีเริ่มต้น” และ “สิ้นปี”
- ค่าเสื่อมราคาปกติ	ระบบแสดงค่าเสื่อมราคา กรณีเลือกปีบัญชี 2013 แสดงค่าเสื่อมราคาของปีในช่อง “เปลี่ยนแปลง” และยอดรวมค่าเสื่อมราคาในช่อง “สิ้นปี” กรณีเลือกปีบัญชี 2014 แสดงค่าเสื่อมราคาปีก่อนในช่อง “ปีบัญชีเริ่มต้น” แสดงยอดค่าเสื่อมของปีในช่อง “เปลี่ยนแปลง” และยอดรวมค่าเสื่อมราคาสะสมในช่อง “สิ้นปี”
- มูลค่าตามบัญชีสุทธิ	ระบบแสดงมูลค่าตามบัญชีสุทธิของสินทรัพย์ (มูลค่าการได้มา – ค่าเสื่อมราคาปกติ) กรณีเลือกปีบัญชี 2013 แสดงมูลค่าตามบัญชีสุทธิ ในช่อง “เปลี่ยนแปลง” และช่อง “สิ้นปี” กรณีเลือกปีบัญชี 2014 แสดงมูลค่าตามบัญชีสุทธิ ในช่อง “ปีบัญชีเริ่มต้น” แสดงยอดค่าเสื่อมของปีในช่อง ในช่อง “เปลี่ยนแปลง” และแสดงมูลค่าตามบัญชีสุทธิ ในช่อง “สิ้นปี” กรณีอายุการใช้งานปีสุดท้ายมูลค่าตามบัญชีสุทธิมีมูลค่าเท่ากับ 1 บาท

รายการ

- วันคิดมูลค่า ท/ส	ระบบแสดงวัน เดือน ปี ที่เริ่มคำนวณค่าเสื่อมราคา
- จำนวนเงิน	ระบบแสดงมูลค่าการได้มาของสินทรัพย์
- ประเภทรายการ TTy	ระบบแสดงคำอธิบายตามที่บันทึกการได้มาของสินทรัพย์ ตัวอย่างแสดง 123 หมายถึงการได้มาจากการผ่านรายการหักล้าง
- ข้อความประเภทรายการ	ระบบแสดงรายละเอียดประเภทรายการ ตัวอย่างแสดง การได้มาจากการผ่านรายการหักล้างพักจาก webExce
- ค่าเสื่อมปกติ	ระบบแสดงค่าเสื่อมราคาของสินทรัพย์
- สง.	ระบบแสดงสกุลเงิน THB

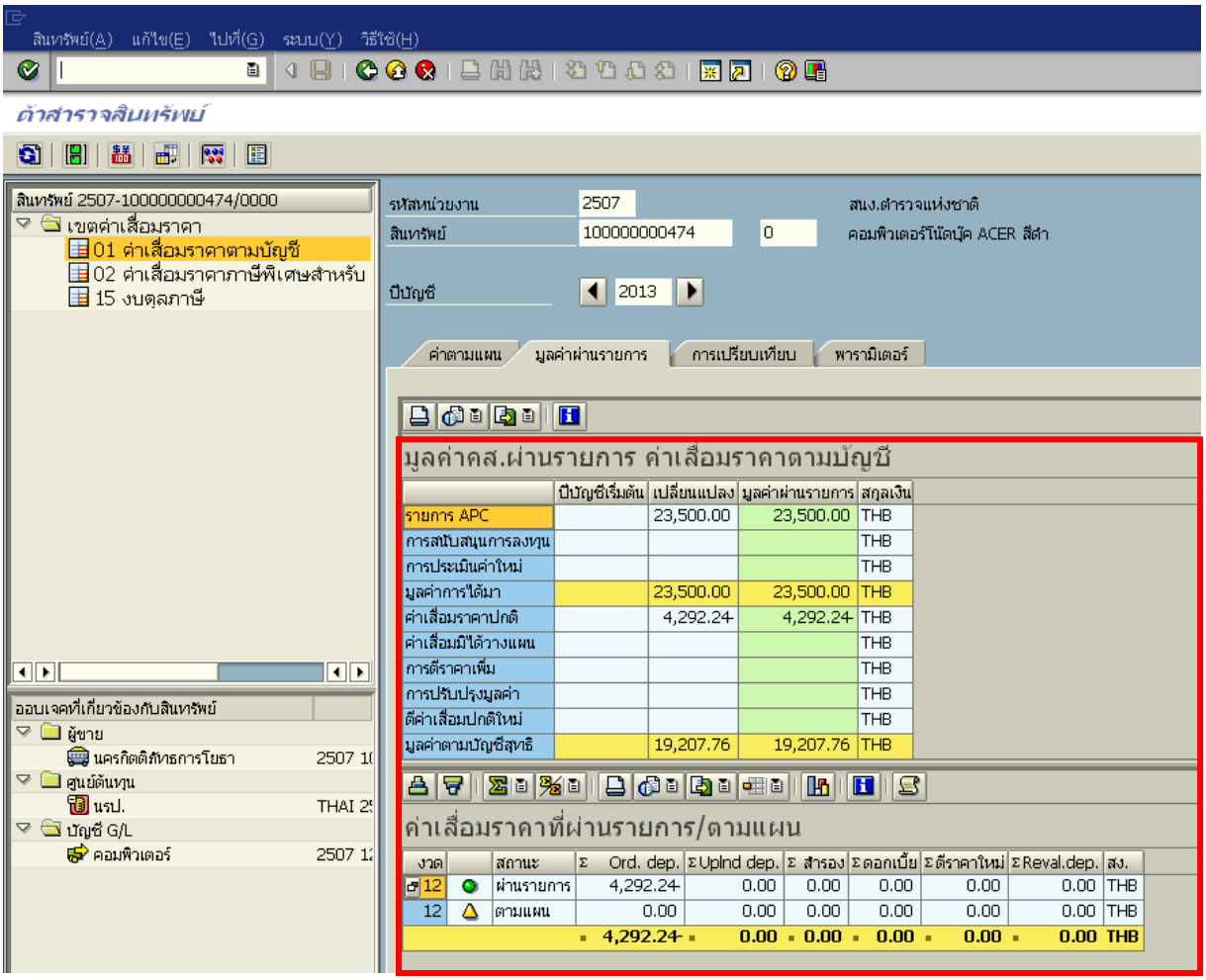

ภาพที่ 30

Tab มูลค่าการผ่านรายการ

ค่าตามแผน ค่าเสื่อมราคาตามบัญชี แสดงข้อมูล ตามภาพที่ 30

- คอลัมน์เปลี่ยนแปลง ระบบแสดงมูลค่าการได้มา ค่าเสื่อมราคา และมูลค่าตามบัญชีสุทธิ
- คอลัมน์สิ้นปี ระบบแสดงมูลค่าการได้มา ค่าเสื่อมราคา และมูลค่าตามบัญชีสุทธิ
- คอลัมน์สกุลเงิน ระบบแสดงสกุลเงิน THB

ค่าเสื่อมราคาที่ผ่านรายการ/ตามแผน ตามภาพที่ 30 ดังนี้

- งวด ระบบแสดงงวดการประมวลผลค่าเสื่อมราคาสินทรัพย์
  ตัวอย่างแสดง งวด 12 ปีบัญชี 2013
- สถานะ ระบบแสดงสถานะ
  ตามแผน
  ผ่านรายการ เมื่อมีการประมวลผลค่าเสื่อมราคา
- Ord.dep ระบบแสดงมูลค่าและผลรวมของค่าเสื่อมราคา

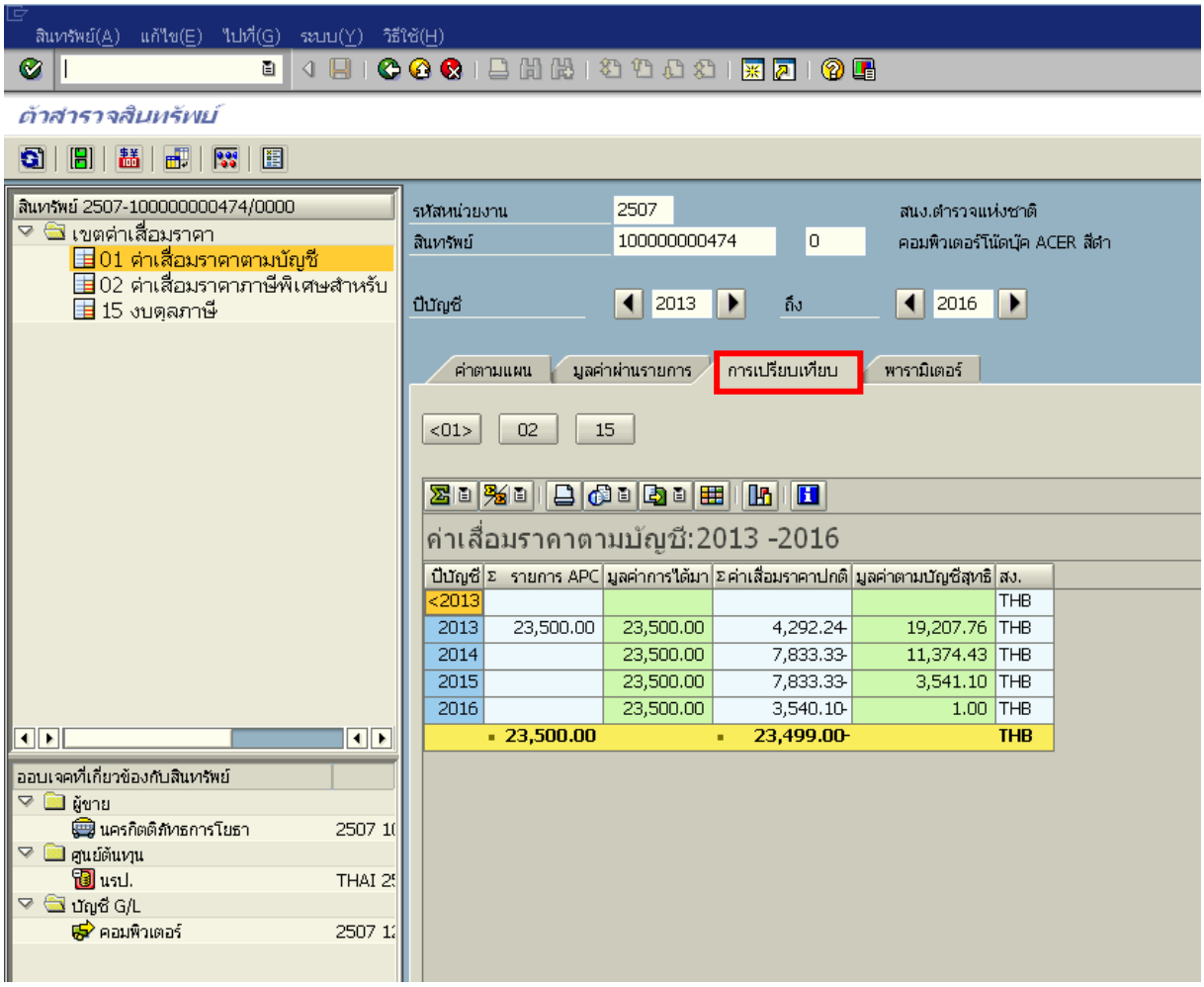

ภาพที่ 31

Tab การเปรียบเทียบ	ระบบแสดงค่าเสื่อมราคาตามบัญชี ตามช่วงปีที่ระบุจากการสร้างข้อมูลหลักผู้ขาย (กำหนดเขตค่าเสื่อมราคา) ตามภาพที่ 31
- ปีบัญชี	ระบบแสดงปีบัญชี ค.ศ. ตัวอย่างแสดง 2013-2016
- รายการ APC	ระบบแสดงมูลค่าจากการบันทึกการได้มาของสินทรัพย์
- มูลค่าการได้มา	ระบบแสดงมูลค่าจากการบันทึกการได้มาของสินทรัพย์
- ค่าเสื่อมราคาปกติ	ระบบแสดงมูลค่าของค่าเสื่อมราคาในแต่ละปี และแสดงผลรวมค่าเสื่อมราคาสะสม
- มูลค่าตามบัญชีสุทธิ	ระบบแสดงมูลค่าตามบัญชีสุทธิแต่ละปี และในปีสุดท้ายจะเหลือมูลค่า 1 บาท
- สง.	ระบบแสดงสกุลเงิน THB

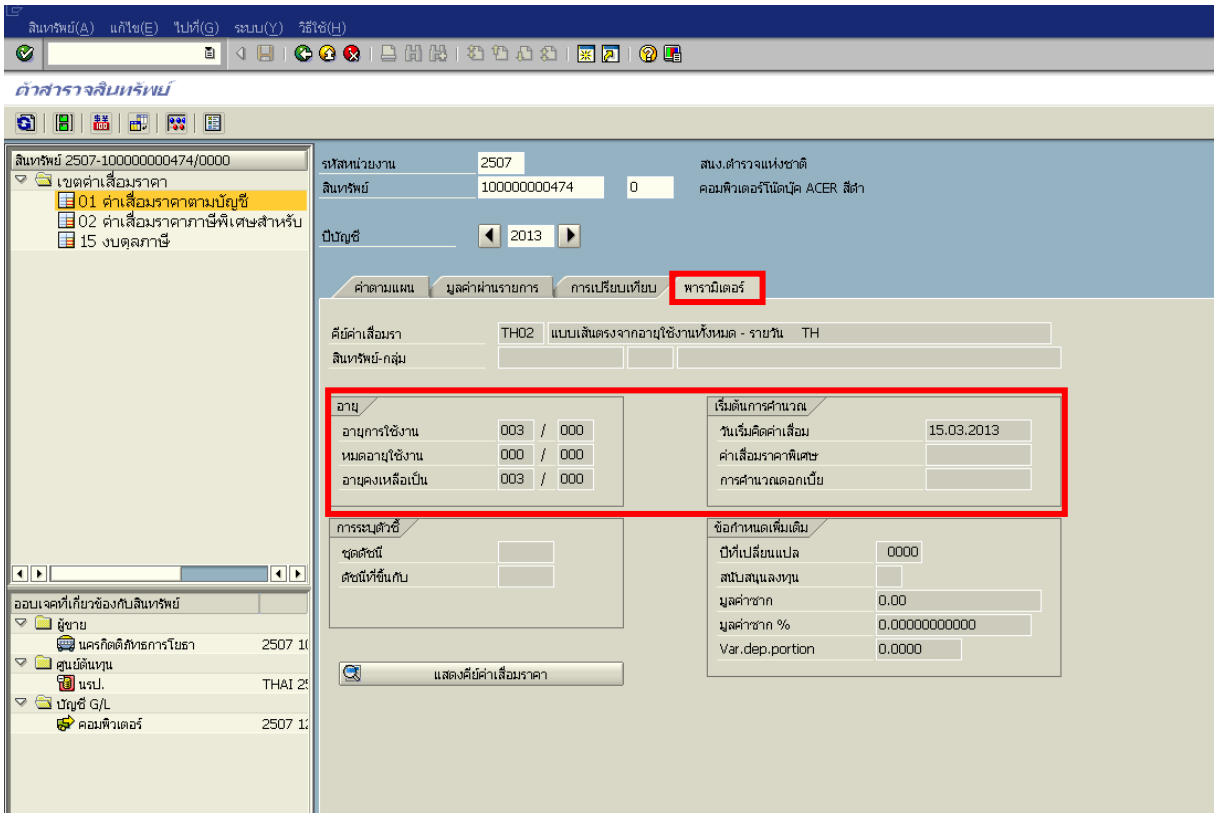

ภาพที่ 32

Tab พารามิเตอร์	ระบบแสดงรายงาน ตามภาพที่ 32 ดังนี้
- คีย์ค่าเสื่อมราคา	ระบบแสดง TH02 แบบเส้นตรงจากอายุใช้งานทั้งหมด-รายวัน
- สินทรัพย์-กลุ่ม	ระบบแสดงกลุ่มสินทรัพย์ (ถ้ามี)
อายุ	
- อายุการใช้งาน	ระบบแสดงอายุการใช้งานของสินทรัพย์
- หมดอายุการใช้งาน	ระบบแสดงปีหมดอายุการใช้งาน
- อายุคงเหลือเป็น	ระบบแสดงอายุการใช้งานคงเหลือของสินทรัพย์
เริ่มต้นการคำนวณ	
- วันเริ่มคิดค่าเสื่อม	ระบบแสดง วัน เดือน ปี ที่เริ่มคิดค่าเสื่อมราคาสินทรัพย์

บทที่ 4
รายงานการเปลี่ยนแปลงข้อมูลหลักสินทรัพย์ : S_ALR_87012037

รายงานการเปลี่ยนแปลงข้อมูลหลักสินทรัพย์ เป็นรายงานที่แสดงการเปลี่ยนแปลงข้อมูลหลักสินทรัพย์ โดยแสดง วัน เดือน ปี ที่เปลี่ยนแปลงและรายละเอียดที่เปลี่ยนแปลงในข้อมูลหลักสินทรัพย์

วิธีการเรียกรายงาน

เข้าเมนู SAP→ส่วนเพิ่มเติม → ส่วนเพิ่มเติม - ระบบระบบสินทรัพย์ถาวร→ รายงานสินทรัพย์→ S_ALR_87012037 –รายงานการเปลี่ยนแปลงข้อมูลหลักสินทรัพย์ ดับเบิลคลิกที่ S_ALR_87012037 - รายงานการเปลี่ยนแปลงข้อมูลหลักสินทรัพย์ หรือพิมพ์คำสั่งงาน S_ALR_87012037 ตามภาพที่ 1 แล้วกด Enter หรือ กดปุ่ม เพื่อเข้าสู่หน้าจอ “เปลี่ยนแปลงข้อมลหลักสินทรัพย์” ตามภาพที่ 2

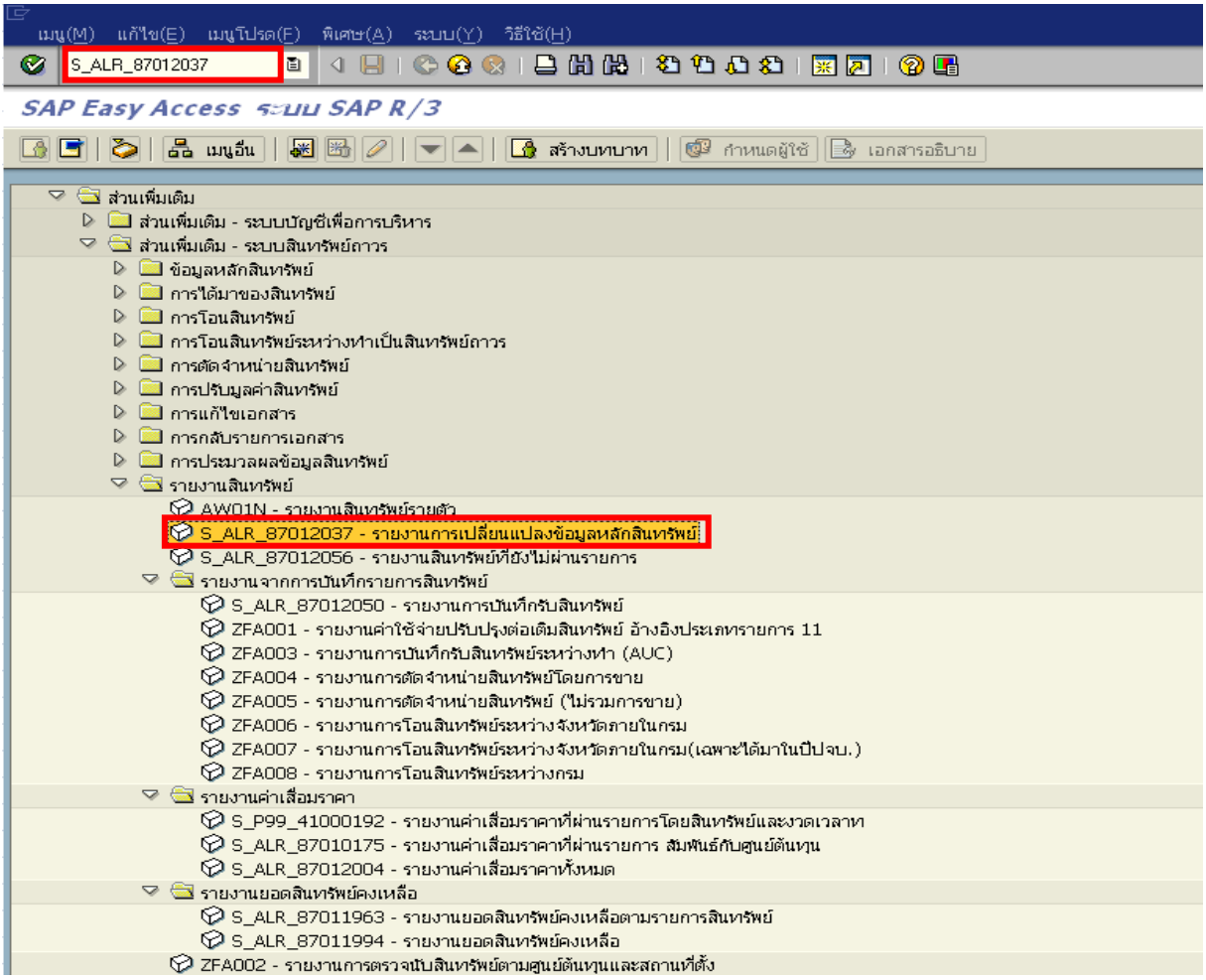

ภาพที่ 1

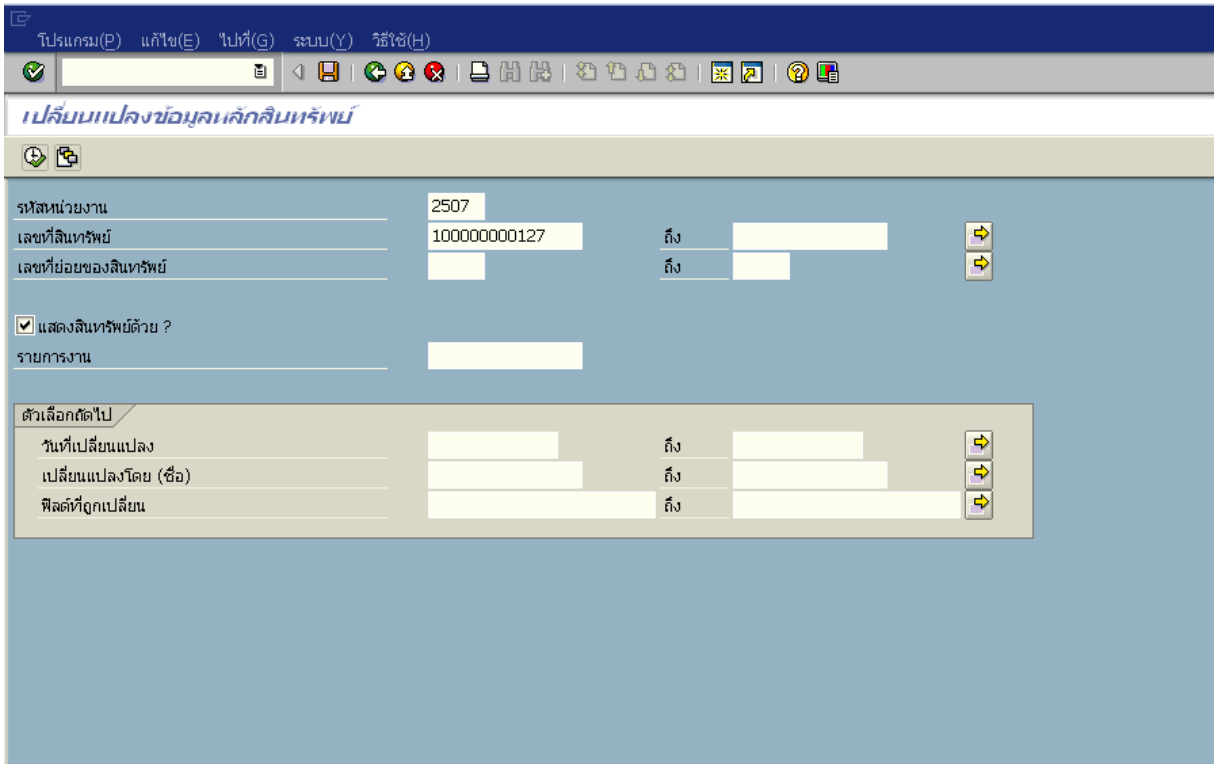

ภาพที่ 2

หน้าจอ **เปลี่ยนแปลงข้อมูลหลักสินทรัพย์** ระบุเงื่อนไขการเรียกรายงาน ตามภาพที่ 2 ดังนี้

- รหัสหน่วยงาน — ระบุรหัสหน่วยงานระดับกรม 4 หลัก ตัวอย่างระบุ 2507
- เลขที่สินทรัพย์ — ระบุเลขที่สินทรัพย์ จำนวน 12 หลัก หรือกดปุ่ม เพื่อระบุรหัสสินทรัพย์ที่ต้องการตรวจสอบ หรือระบุเป็นค่าช่วงระหว่างสินทรัพย์เลขที่...ถึงเลขที่... ตัวอย่างระบุ 100000000127
- เลขที่สินทรัพย์ย่อย — ระบุเลขที่ย่อย จำนวน 4 หลัก หรือกดปุ่ม เพื่อระบุเลขที่ย่อยที่ต้องการตรวจสอบ หรือระบุเป็นค่าช่วงระหว่างสินทรัพย์เลขที่...ถึงเลขที่...
- แสดงสินทรัพย์ด้วย? — กดปุ่ม
- รายการงาน — ไม่ต้องระบุ

ตัวเลือกถัดไป

- วันที่เปลี่ยนแปลง — ไม่ต้องระบุ
- เปลี่ยนแปลงโดย (ชื่อ) — ไม่ต้องระบุ
- ฟิลด์ที่ถูกเปลี่ยน — ไม่ต้องระบุ

กดปุ่ม ระบบจะแสดงรายงานเปลี่ยนแปลงข้อมูลหลักสินทรัพย์ ตามภาพที่ 3

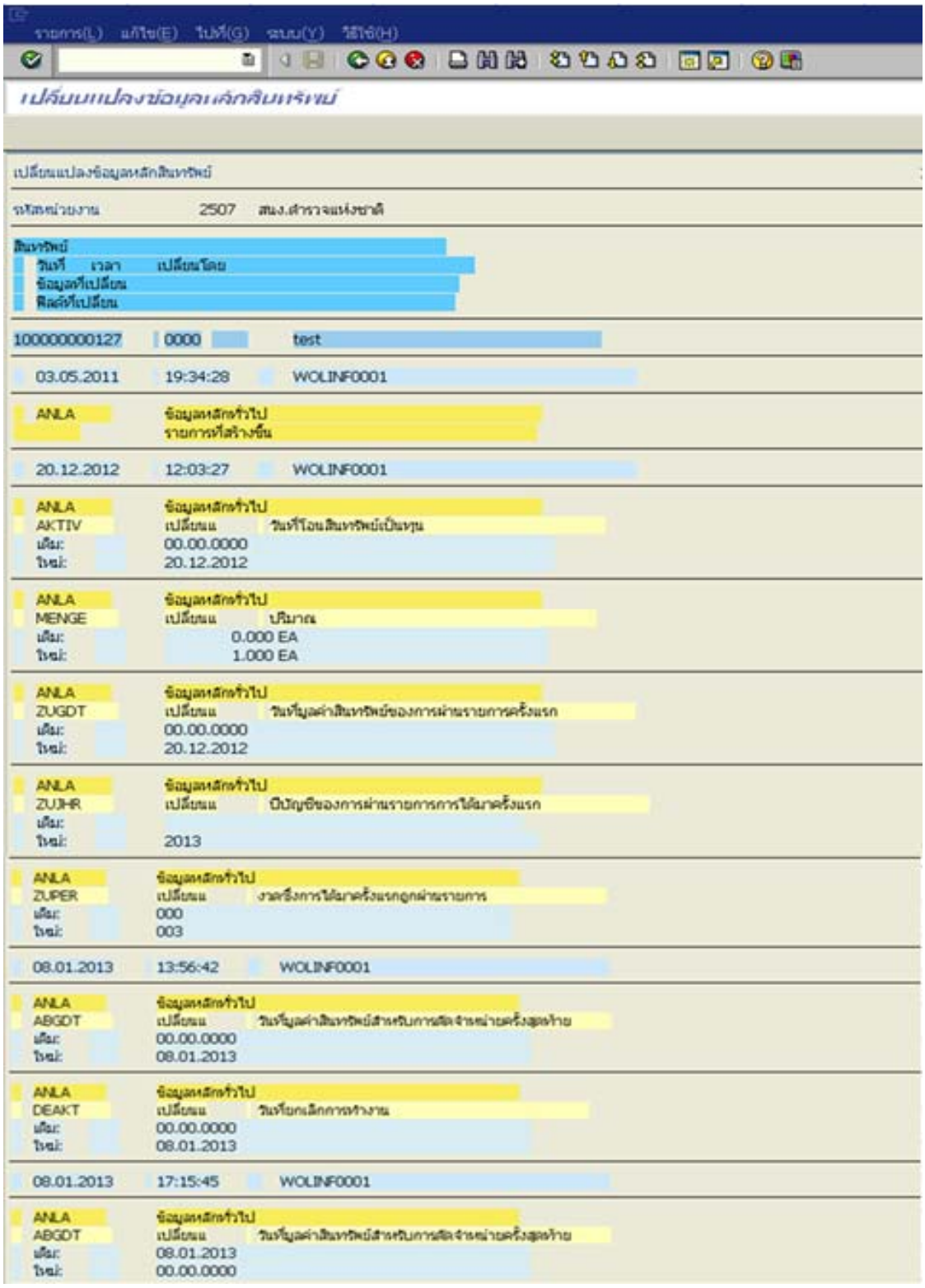
เปลี่ยนแปลงข้อมูลหลักสินทรัพย์
เปลี่ยนแปลงข้อมูลหลักสินทรัพย์
รหัสหน่วยงาน 2507 สนง.สำรวจแห่งชาติ
สินทรัพย์
วันที่ เวลา เปลี่ยนโดย
ข้อมูลที่เปลี่ยน
ฟิลด์ที่เปลี่ยน
100000000127 0000 test
03.05.2011 19:34:28 WOLINF0001
ANLA ข้อมูลหลักทั่วไป
รายการที่สร้างขึ้น
20.12.2012 12:03:27 WOLINF0001
ANLA ข้อมูลหลักทั่วไป
AKTIV เปลี่ยนแ วันที่โอนสินทรัพย์เป็นทุน
เดิม: 00.00.0000
ใหม่: 20.12.2012
ANLA ข้อมูลหลักทั่วไป
MENGE เปลี่ยนแ ปริมาณ
เดิม: 0.000 EA
ใหม่: 1.000 EA
ANLA ข้อมูลหลักทั่วไป
ZUGDT เปลี่ยนแ วันที่มูลค่าสินทรัพย์ของการผ่านรายการครั้งแรก
เดิม: 00.00.0000
ใหม่: 20.12.2012
ANLA ข้อมูลหลักทั่วไป
ZUJHR เปลี่ยนแ ปีบัญชีของการผ่านรายการการได้มาครั้งแรก
เดิม:
ใหม่: 2013
ANLA ข้อมูลหลักทั่วไป
ZUPER เปลี่ยนแ งวดซึ่งการได้มาครั้งแรกถูกผ่านรายการ
เดิม: 000
ใหม่: 003
08.01.2013 13:56:42 WOLINF0001
ANLA ข้อมูลหลักทั่วไป
ABGDT เปลี่ยนแ วันที่มูลค่าสินทรัพย์สำหรับการตัดจำหน่ายครั้งสุดท้าย
เดิม: 00.00.0000
ใหม่: 08.01.2013
ANLA ข้อมูลหลักทั่วไป
DEAKT เปลี่ยนแ วันที่ยกเลิกการทำงาน
เดิม: 00.00.0000
ใหม่: 08.01.2013
08.01.2013 17:15:45 WOLINF0001
ANLA ข้อมูลหลักทั่วไป
ABGDT เปลี่ยนแ วันที่มูลค่าสินทรัพย์สำหรับการตัดจำหน่ายครั้งสุดท้าย
เดิม: 08.01.2013
ใหม่: 00.00.0000

ภาพที่ 3

หน้าจอ **เปลี่ยนแปลงข้อมูลหลักสินทรัพย์** ตามภาพที่ 3 ดังนี้

- ชื่อรายงาน	แสดงชื่อรายงาน “เปลี่ยนแปลงข้อมูลหลักสินทรัพย์”
- รหัสหน่วยงาน	แสดงรหัสหน่วยงาน จำนวน 4 หลัก ตัวอย่างแสดง รหัสหน่วยงาน2507 สนง.ตำรวจแห่งชาติ
- สินทรัพย์	แสดงเลขที่สินทรัพย์ จำนวน 12 หลัก ตัวอย่างแสดง 100000000127
- วันที่	แสดงวัน เดือน ปี ที่เปลี่ยนแปลงข้อมูลหลักสินทรัพย์
- เวลา	แสดงเวลาที่เปลี่ยนแปลงข้อมูลหลักสินทรัพย์
- เปลี่ยนโดย	แสดงสิทธิที่เข้ามาเปลี่ยนแปลงข้อมูลหลักสินทรัพย์ ตัวอย่างแสดง WOLINF0001เป็นการเปลี่ยนแปลงผ่าน Webonline
- ฟิลด์ที่เปลี่ยนแปลง	แสดงฟิลด์ที่มีการเปลี่ยนแปลงและคำอธิบาย ตัวอย่างแสดง ANLA ข้อมูลหลักทั่วไป
- ข้อมูลที่เปลี่ยนแปลง	ตัวอย่างการแสดงข้อมูลหลักสินทรัพย์ที่เปลี่ยนแปลง ANLA ข้อมูลหลักทั่วไป รายการที่สร้างขึ้น 20.12.2012 เวลา 12.03.27 ผ่าน Webonline AKTIV วันที่โอนเป็นทุน เดิม : 00.000.000 ใหม่ : 20.12.2012 คือวันที่บันทึกมูลค่าของสินทรัพย์ MENGE เปลี่ยนแปลงปริมาณ เดิม : 0.000 EA ใหม่ : 1.000 EA ZUGDT วันที่คิดมูลค่าสินทรัพย์ของการผ่านรายการครั้งแรก เดิม : ใหม่ : 20.12.2012 คือวันที่ผ่านรายการ ZUJHR ปีบัญชีของการผ่านรายการได้มาครั้งแรก เดิม : ใหม่ : 2013 คือปีบัญชีที่ผ่านรายการ ZUPER งวดซึ่งการได้มาครั้งแรกถูกผ่านรายการ เดิม : 000 ใหม่ : 003 คืองวดบัญชีที่มีการผ่านรายการและประมวลผลค่าเสื่อมราคา ABGDT วันที่มูลค่าสินทรัพย์สำหรับการตัดจำหน่ายครั้งสุดท้าย เดิม : 00.00.0000 ใหม่ : 01.01.2013 คือวันที่ตัดจำหน่ายสินทรัพย์

- ข้อมูลที่เปลี่ยนแปลง

ตัวอย่างการแสดงข้อมูลหลักสินทรัพย์ที่เปลี่ยนแปลง

DEAKT วันที่ยกเลิกการทำงาน
เดิม : 00.00.0000
ใหม่ : 08.01.2013 คือวันที่ยกเลิกการทำงาน

ABGDT วันที่มูลค่าสินทรัพย์สำหรับการตัดจำหน่ายครั้งสุดท้าย
เดิม : 08.01.2013
ใหม่ : 00.00.0000

DEAKT วันที่ยกเลิกการทำงาน
เดิม : 08.01.2013
ใหม่ : 00.00.0000

บทที่ 5
รายงานสินทรัพย์ที่ยังไม่ผ่านรายการ : S_ALR_87012056

รายงานสินทรัพย์ที่ยังไม่ผ่านรายการ เป็นรายงานแสดงรายละเอียดเกี่ยวกับข้อมูลสินทรัพย์หลักและสินทรัพย์ย่อย ที่สร้างในระบบ แต่ยังไม่ได้นำไปผ่านรายการเพื่อรับรู้มูลค่า โดยระบบจะแสดงรายละเอียดของสินทรัพย์ที่ยังไม่ผ่านรายการ ประกอบด้วย เลขที่สินทรัพย์ หมวดสินทรัพย์ วัน เดือน ปี ที่สร้างสินทรัพย์และคำอธิบายสินทรัพย์

วิธีการเรียกรายงาน

เข้าเมนู SAP→ส่วนเพิ่มเติม → ส่วนเพิ่มเติม - ระบบระบบสินทรัพย์ถาวร→ รายงานสินทรัพย์→ S_ALR_87012056 –รายงานสินทรัพย์ที่ยังไม่ผ่านรายการ ดับเบิลคลิกที่ S_ALR_87012056 - รายงานสินทรัพย์ที่ยังไม่ผ่านรายการ หรือพิมพ์คำสั่งงาน S_ALR_87012056 ตามภาพที่ 1 แล้วกด Enter หรือ กดปุ่ม เพื่อเข้าสู่หน้าจอ “ไดเรคทอรีของสินทรัพย์ยังไม่ผ่านรายการ” ตามภาพที่ 2

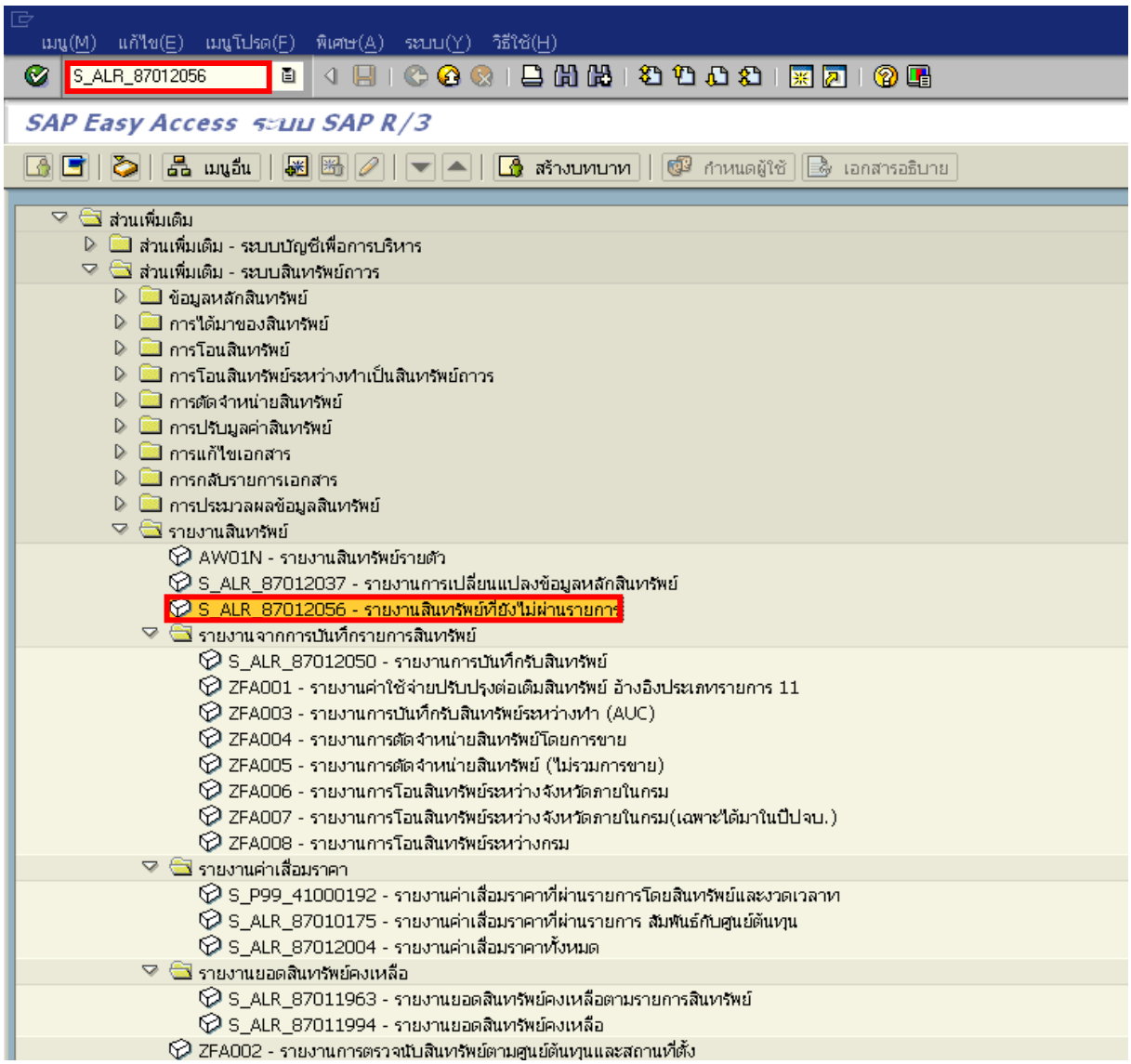

ภาพที่ 1

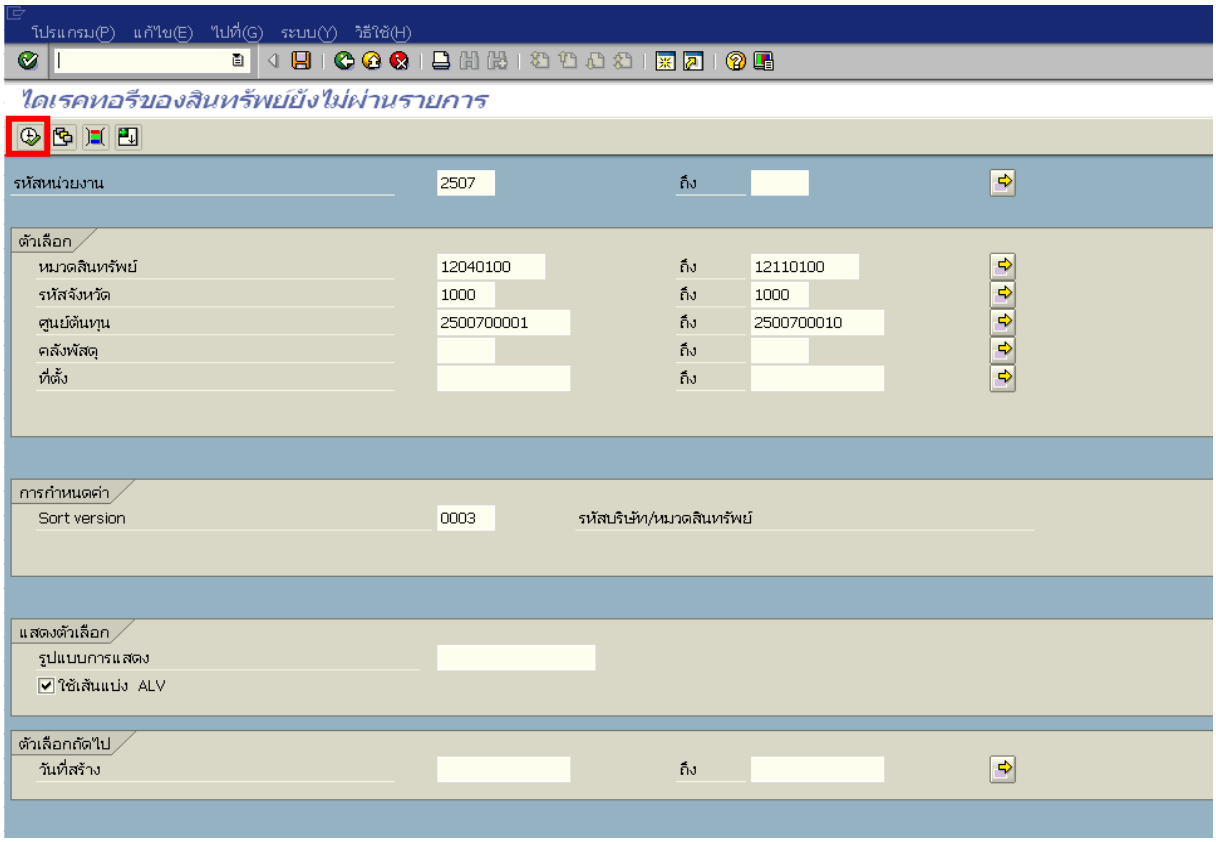

ภาพที่ 2

หน้าจอ **ไดเรคทอรีของสินทรัพย์ยังไม่ผ่านรายการ** ระบุเงื่อนไขการเรียกรายงาน ตามภาพที่ 2 ดังนี้

- รหัสหน่วยงาน ระบุรหัสหน่วยงานระดับกรม 4 หลัก ตัวอย่างระบุ 2507

ตัวเลือก

- หมวดสินทรัพย์ ระบุหมวดสินทรัพย์ จำนวน 8 หลัก หรือกดปุ่ม เพื่อระบุหมวดสินทรัพย์ที่ต้องการตรวจสอบ หรือระบุเป็นค่าช่วงระหว่างหมวดสินทรัพย์...ถึงหมวดสินทรัพย์... ตัวอย่างระบุ 12040100 ถึง 12110100
- รหัสจังหวัด ระบุจังหวัด จำนวน 4 หลัก ที่ต้องการเรียกรายงาน สามารถระบุเป็นค่าเดี่ยว (จังหวัดเดียว) หรือกดปุ่ม เพื่อระบุค่าเป็นช่วงระหว่างจังหวัด.... ถึงจังหวัด...ตัวอย่างระบุ 1000 ถึง 1000
- ศูนย์ต้นทุน ระบุศูนย์ต้นทุนที่ต้องการเรียกรายงาน จำนวน 10 หลัก สามารถระบุเป็นค่าเดี่ยว (ศูนย์ต้นทุนเดียว) หรือ กดปุ่ม เพื่อระบุศูนย์ต้นทุนเพิ่ม หรือระบุเป็นค่าช่วงระหว่างศูนย์ต้นทุน.... ถึงศูนย์ต้นทุน... ตัวอย่างระบุ 2500700001 ถึง 2500700010

- คลังพัสดุ ไม่ต้องระบุ
- ที่ตั้ง ไม่ต้องระบุ

การกำหนดค่า

- Sort Version เลือกรูปแบบรายงานที่ต้องการให้แสดงข้อมูล
- รูปแบบการแสดง ไม่ต้องระบุ
- ใช้เส้นแบ่ง ALV กดปุ่ม ☑ ใช้เส้นแบ่ง ALV

ตัวเลือกถัดไป

-วันที่สร้าง ไม่ต้องระบุ

กดปุ่ม ระบบจะแสดงข้อมูลสินทรัพย์ที่สร้าง และยังไม่ได้บันทึกผ่านรายการ ตามภาพที่ 3

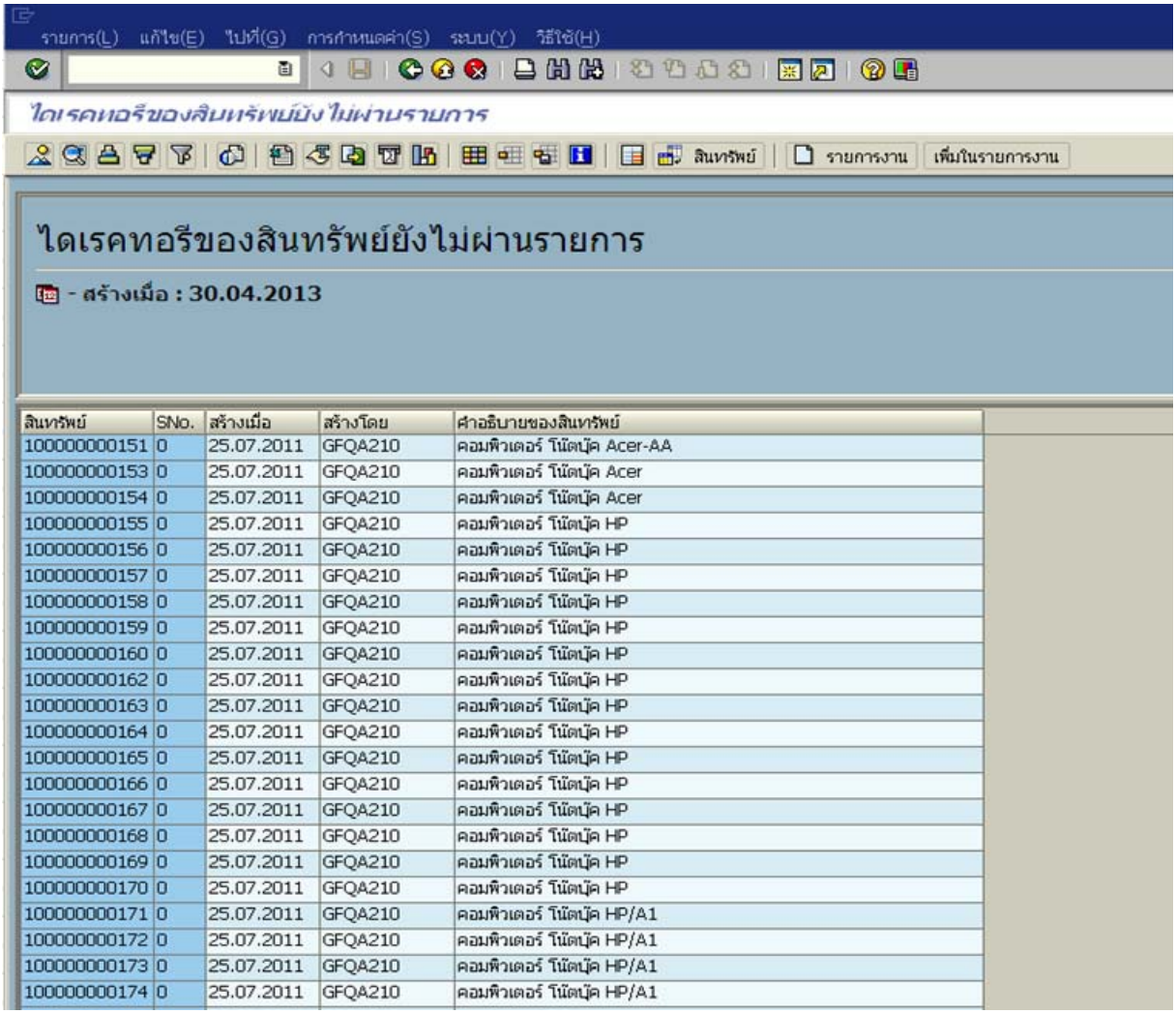

สินทรัพย์	SNo.	สร้างเมื่อ	สร้างโดย	คำอธิบายของสินทรัพย์
100000000151	0	25.07.2011	GFQA210	คอมพิวเตอร์ โน้ตบุ๊ค Acer-AA
100000000153	0	25.07.2011	GFQA210	คอมพิวเตอร์ โน้ตบุ๊ค Acer
100000000154	0	25.07.2011	GFQA210	คอมพิวเตอร์ โน้ตบุ๊ค Acer
100000000155	0	25.07.2011	GFQA210	คอมพิวเตอร์ โน้ตบุ๊ค HP
100000000156	0	25.07.2011	GFQA210	คอมพิวเตอร์ โน้ตบุ๊ค HP
100000000157	0	25.07.2011	GFQA210	คอมพิวเตอร์ โน้ตบุ๊ค HP
100000000158	0	25.07.2011	GFQA210	คอมพิวเตอร์ โน้ตบุ๊ค HP
100000000159	0	25.07.2011	GFQA210	คอมพิวเตอร์ โน้ตบุ๊ค HP
100000000160	0	25.07.2011	GFQA210	คอมพิวเตอร์ โน้ตบุ๊ค HP
100000000162	0	25.07.2011	GFQA210	คอมพิวเตอร์ โน้ตบุ๊ค HP
100000000163	0	25.07.2011	GFQA210	คอมพิวเตอร์ โน้ตบุ๊ค HP
100000000164	0	25.07.2011	GFQA210	คอมพิวเตอร์ โน้ตบุ๊ค HP
100000000165	0	25.07.2011	GFQA210	คอมพิวเตอร์ โน้ตบุ๊ค HP
100000000166	0	25.07.2011	GFQA210	คอมพิวเตอร์ โน้ตบุ๊ค HP
100000000167	0	25.07.2011	GFQA210	คอมพิวเตอร์ โน้ตบุ๊ค HP
100000000168	0	25.07.2011	GFQA210	คอมพิวเตอร์ โน้ตบุ๊ค HP
100000000169	0	25.07.2011	GFQA210	คอมพิวเตอร์ โน้ตบุ๊ค HP
100000000170	0	25.07.2011	GFQA210	คอมพิวเตอร์ โน้ตบุ๊ค HP
100000000171	0	25.07.2011	GFQA210	คอมพิวเตอร์ โน้ตบุ๊ค HP/A1
100000000172	0	25.07.2011	GFQA210	คอมพิวเตอร์ โน้ตบุ๊ค HP/A1
100000000173	0	25.07.2011	GFQA210	คอมพิวเตอร์ โน้ตบุ๊ค HP/A1
100000000174	0	25.07.2011	GFQA210	คอมพิวเตอร์ โน้ตบุ๊ค HP/A1

ภาพที่ 3

หน้าจอรายงาน **ไดเรคทอรีของสินทรัพย์ยังไม่ผ่านรายการ** แสดงรายละเอียด ตามภาพที่ 3 ดังนี้

- สร้างเมื่อ	ระบบแสดง วัน เดือน ปี ที่เรียกรายงาน ตัวอย่างแสดง 30.04.2013
- สินทรัพย์	ระบบแสดงเลขที่สินทรัพย์ จำนวน 12 หลัก ที่ยังไม่ผ่านรายการ
- SNo.	ระบบแสดง เลขที่สินทรัพย์ย่อย จำนวน 4 หลัก (ถ้ามี) ที่ยังไม่ผ่านรายการ
- สร้างเมื่อ	ระบบแสดง วัน เดือน ปี ที่สร้างข้อมูลสินทรัพย์
- สร้างโดย	ระบบแสดงสิทธิที่สร้างข้อมูลสินทรัพย์
- คำอธิบายของสินทรัพย์	ระบบแสดงรายละเอียดของสินทรัพย์

สินทรัพย์ที่ผ่านการบันทึกมูลค่า (ผ่านรายการ) แล้ว จะไม่แสดงข้อมูลในรายงานนี้

บทที่ 6
รายงานการบันทึกรับสินทรัพย์ : S_ALR_87012050

รายงานการบันทึกรับสินทรัพย์ เป็นรายงานแสดงรายละเอียดเกี่ยวกับการบันทึกรับ (ได้มา) สินทรัพย์ เช่น การบันทึกรับสินทรัพย์จากการผ่านรายการ การบันทึกรับสินทรัพย์บริจาค การบันทึกโอนสินทรัพย์ เป็นต้น โดยจะแสดงรายละเอียดเกี่ยวกับสินทรัพย์ วันเดือนปีที่บันทึกรับสินทรัพย์ วันเดือนปีที่คิดค่าเสื่อมราคามูลค่าการได้มา และค่าเสื่อมราคา แยกตามหมวดสินทรัพย์

วิธีการเรียกรายงาน

เข้าเมนู SAP→ส่วนเพิ่มเติม → ส่วนเพิ่มเติม - ระบบระบบสินทรัพย์ถาวร→ รายงานสินทรัพย์→รายงานจากการบันทึกรายการสินทรัพย์→ S_ALR_87012050 –รายงานการบันทึกรับสินทรัพย์ ดับเบิลคลิกที่ S_ALR_87012050 - รายงานการบันทึกรับสินทรัพย์ หรือพิมพ์คำสั่งงาน S_ALR_87012050 ตามภาพที่ 1 แล้วกด Enter หรือ กดปุ่ม เพื่อเข้าสู่หน้าจอ “การได้มาของสินทรัพย์” ตามภาพที่ 2

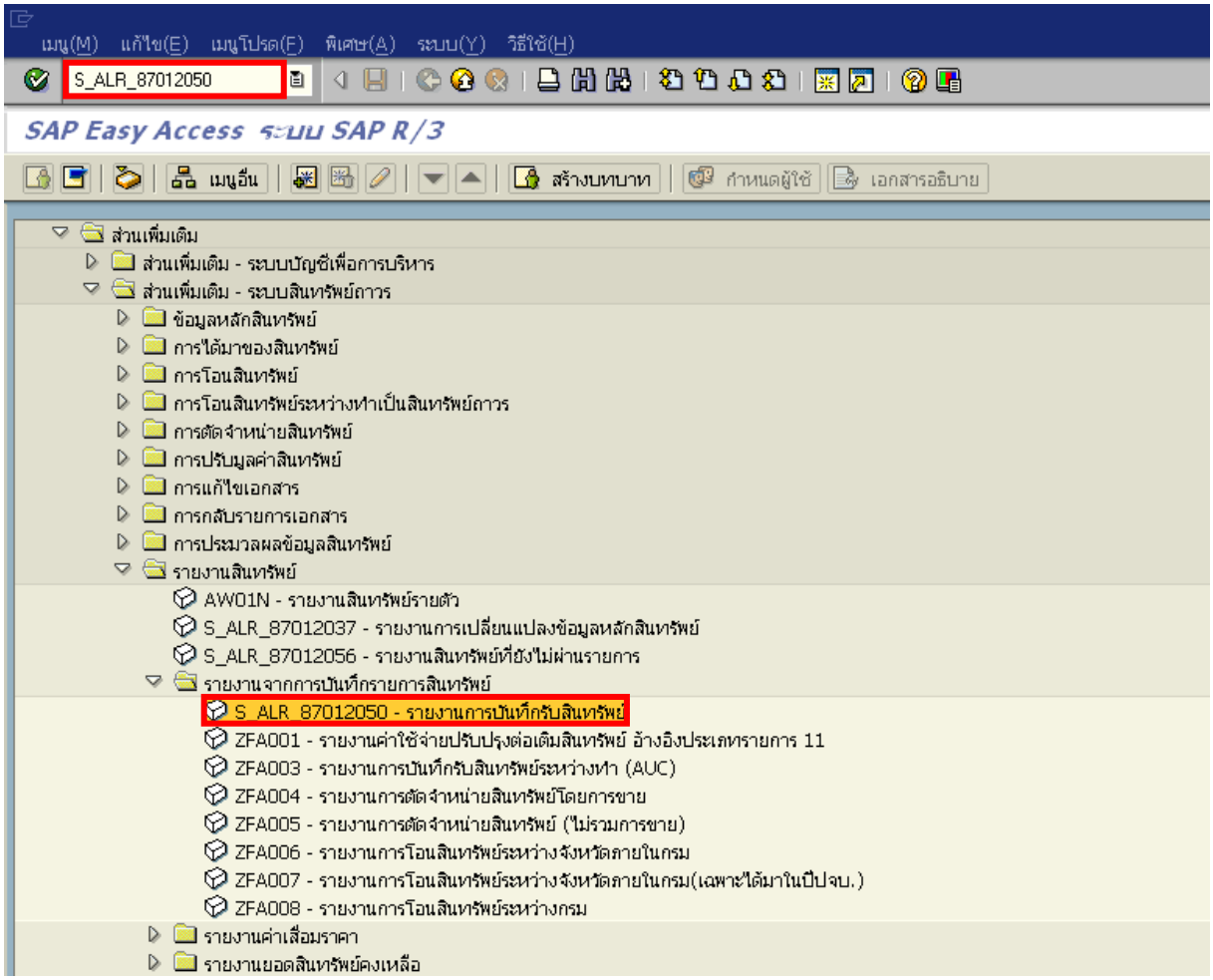

ภาพที่ 1

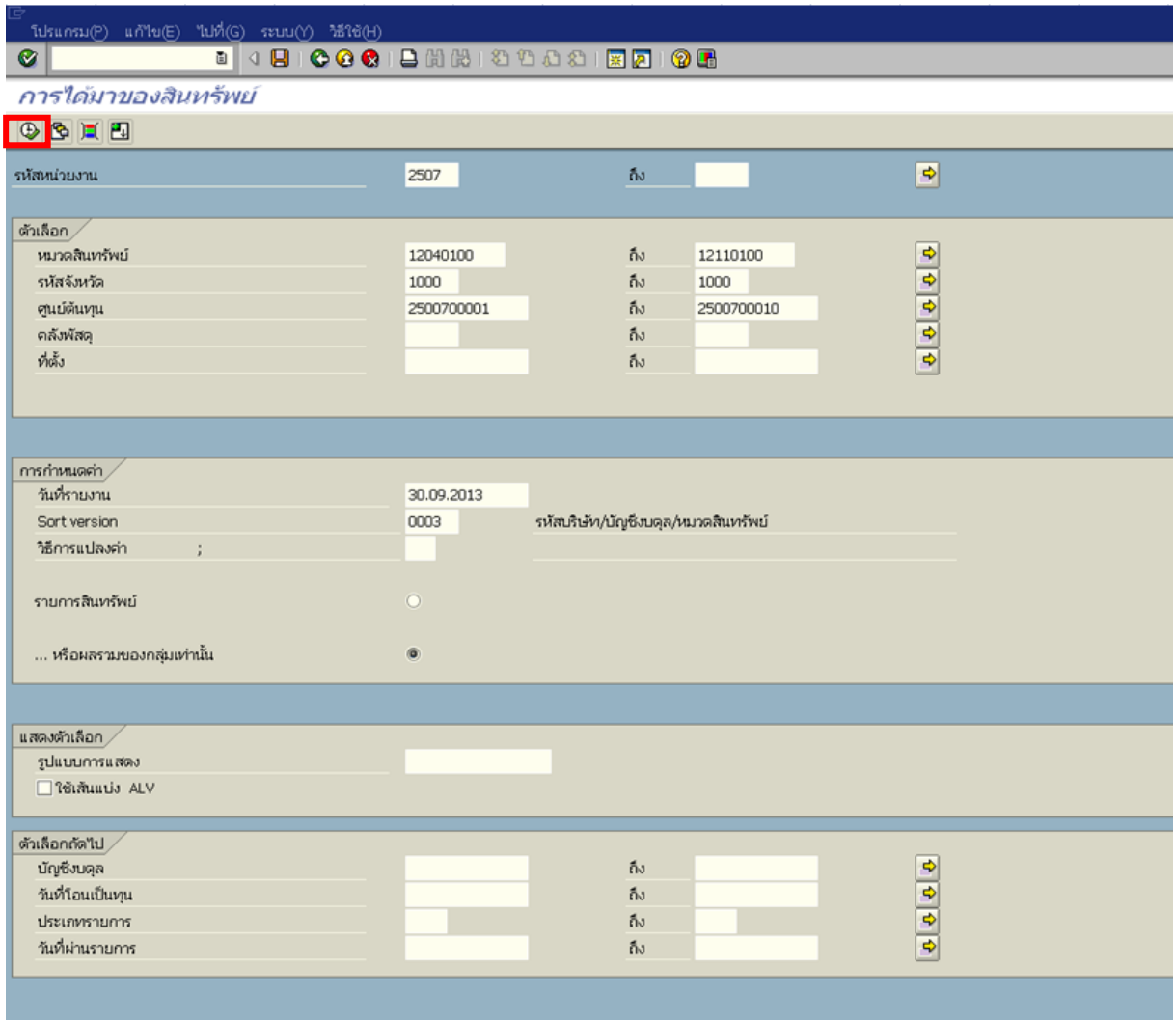

ภาพที่ 2

หน้าจอ **การได้มาของสินทรัพย์** ระบุเงื่อนไขการเรียกรายงาน ตามภาพที่ 2 ดังนี้

- รหัสหน่วยงาน ระบุรหัสหน่วยงานระดับกรม 4 หลัก ตัวอย่างระบุ 2507

ตัวเลือก

- หมวดสินทรัพย์ ระบุหมวดสินทรัพย์ จำนวน 8 หลัก หรือกดปุ่ม เพื่อระบุหมวดสินทรัพย์ที่ต้องการตรวจสอบ หรือระบุเป็นค่าช่วงระหว่างหมวดสินทรัพย์...ถึงหมวดสินทรัพย์... ตัวอย่างระบุ 12040100 ถึง 12110100
- รหัสจังหวัด ระบุจังหวัด จำนวน 4 หลัก ที่ต้องการเรียกรายงาน สามารถระบุเป็นค่าเดี่ยว (จังหวัดเดียว) หรือกดปุ่ม เพื่อระบุค่าเป็นช่วงระหว่างจังหวัด.... ถึงจังหวัด...ตัวอย่างระบุ 1000 ถึง 1000

- ศูนย์ต้นทุน	ระบุศูนย์ต้นทุนที่ต้องการเรียกรายงาน จำนวน 10 หลัก สามารถระบุเป็นค่าเดี่ยว (ศูนย์ต้นทุนเดียว) หรือ กดปุ่ม เพื่อระบุศูนย์ต้นทุนเพิ่ม หรือระบุเป็นค่าช่วงระหว่างศูนย์ต้นทุน.... ถึงศูนย์ต้นทุน... ตัวอย่างระบุ 2500700001 ถึง 2500700010
- คลังพัสดุ	ไม่ต้องระบุ
- ที่ตั้ง	ไม่ต้องระบุ
การกำหนดค่า	
- วันที่รายงาน	ระบุวัน เดือน ปี ที่ต้องการเรียกรายงาน (วันสิ้นเดือน)
- Sort Version	เลือกรูปแบบรายงานที่ต้องการให้แสดงข้อมูล ตัวอย่างระบุ 0003 (รหัสบริษัท/บัญชีงบดุล/หมวดสินทรัพย์)
- วิธีการแปลงค่า	ไม่ต้องระบุ
- รายการสินทรัพย์	เลือก เพื่อให้รายงานแสดงรายการสินทรัพย์ ตามภาพที่ 3
- หรือผลรวมของกลุ่มเท่านั้น	เลือก เพื่อให้รายงานแสดงผลรวมของเท่านั้น ตามภาพที่ 4
แสดงตัวเลือก	
- รูปแบบการแสดง	ไม่ต้องระบุ
- ใช้เส้นแบ่ง ALV	คลิก ☑ ใช้เส้นแบ่ง ALV
ตัวเลือกถัดไป	
- บัญชีงบดุล	ไม่ต้องระบุ
- วันที่โอนเป็นทุน	ไม่ต้องระบุ
- ประเภทรายการ	ระบุประเภทการได้มาของสินทรัพย์ กรณีต้องการตรวจสอบตามวิธีการได้มา หรือไม่ระบุ
- วันที่ผ่านรายการ	ระบุ วัน เดือน ปี ที่ผ่านรายการสินทรัพย์ กรณีต้องการตรวจสอบ ตามวันที่ผ่านรายการ หรือไม่ระบุ

กดปุ่ม ระบบจะแสดงรายงานการได้มาของสินทรัพย์ ตามภาพที่ 3

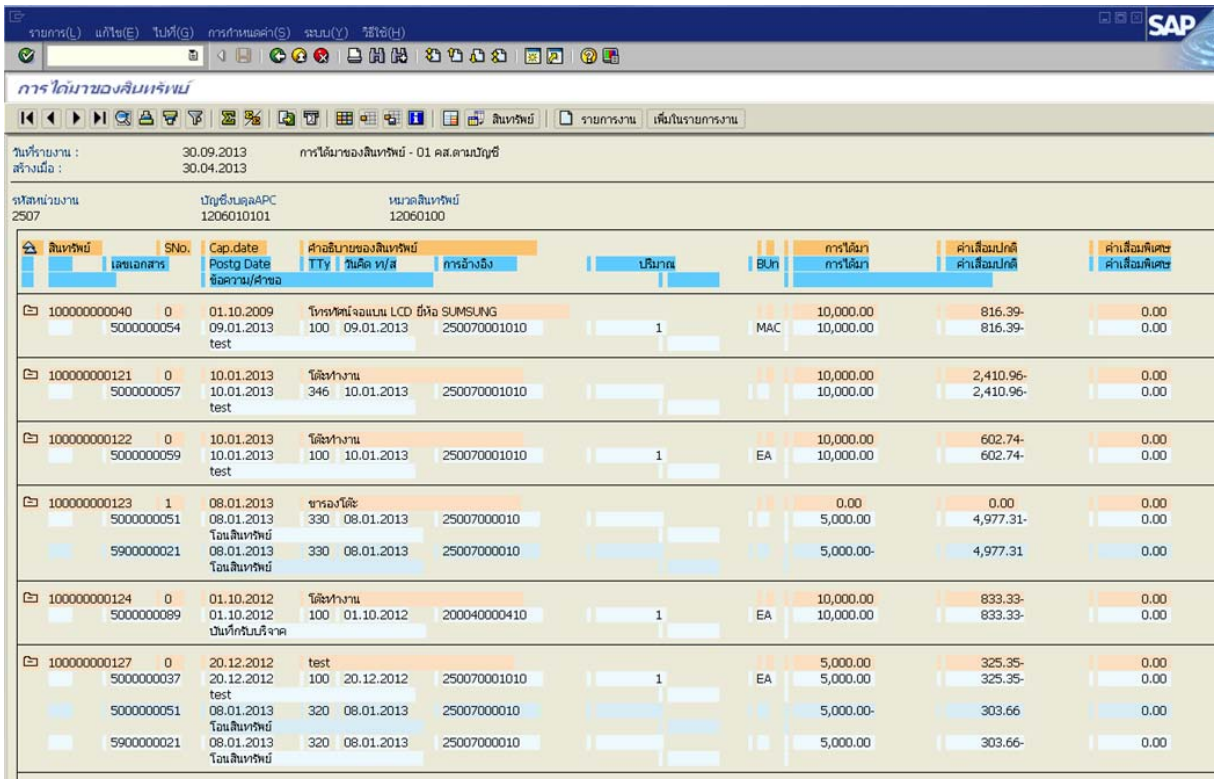

ภาพที่ 3 (กรณีเลือกรายการสินทรัพย์)

หน้าจอรายงาน **การได้มาสินทรัพย์** แสดงรายละเอียด ตามภาพที่ 3 ดังนี้

- วันที่รายงาน	ระบบแสดงวัน เดือน ปี ที่รายงาน
- สร้างเมื่อ	ระบบแสดง วัน เดือน ปี ที่บันทึกการได้มา
- รหัสหน่วยงาน	แสดงรหัสหน่วยงาน จำนวน 4 หลัก ตัวอย่างแสดง รหัสหน่วยงาน 2507 สนง.ตำรวจแห่งชาติ
-บัญชีงบดุล APC	ระบบแสดงรหัสบัญชีแยกประเภท จำนวน 10 หลัก ตามหมวดสินทรัพย์ ตัวอย่างแสดง 1206010101 คือ บัญชีครุภัณฑ์สำนักงาน
-หมวดสินทรัพย์	ระบบแสดงหมวดสินทรัพย์ จำนวน 8 หลัก ตัวอย่างแสดง 12060100 คือ ครุภัณฑ์สำนักงาน
- สินทรัพย์	ระบบแสดงเลขที่สินทรัพย์ จำนวน 12 หลัก
- SNo	ระบบแสดงเลขที่สินทรัพย์ย่อย จำนวน 4 หลัก (ถ้ามี)
- เลขที่เอกสาร	ระบบแสดงเลขที่เอกสารที่ผ่านรายการ
- Cap.date	ระบบแสดง วัน เดือน ปี ที่บันทึกรายการ
- Postg date	ระบบแสดง วัน เดือน ปี ที่ผ่านรายการ (วันที่มีผลทางบัญชี)
- ข้อความ/คำขอ	ระบบแสดง วัน เดือน ปี ที่โอนเป็นทุน
- คำอธิบายของสินทรัพย์	ระบบแสดงรายละเอียดของสินทรัพย์
- TTy	ระบบแสดงคำอธิบายตามที่บันทึกการได้มาของสินทรัพย์

- วันคิด ท/ส ระบบแสดง วัน เดือน ปี ที่คิดค่าเสื่อมราคา
- การอ้างอิง ระบบแสดงข้อมูลการอ้างอิงที่บันทึก
- ปริมาณ ระบบแสดง จำนวนสินทรัพย์
- Bun ระบบแสดงหน่วยนับตามที่ระบุ
- การได้มา ระบบแสดงมูลค่าสินทรัพย์ที่บันทึก
- ค่าเสื่อมปกติ ระบบแสดงค่าเสื่อมราคาของสินทรัพย์
- ค่าเสื่อมพิเศษ แสดงมูลค่าเป็น 0.00

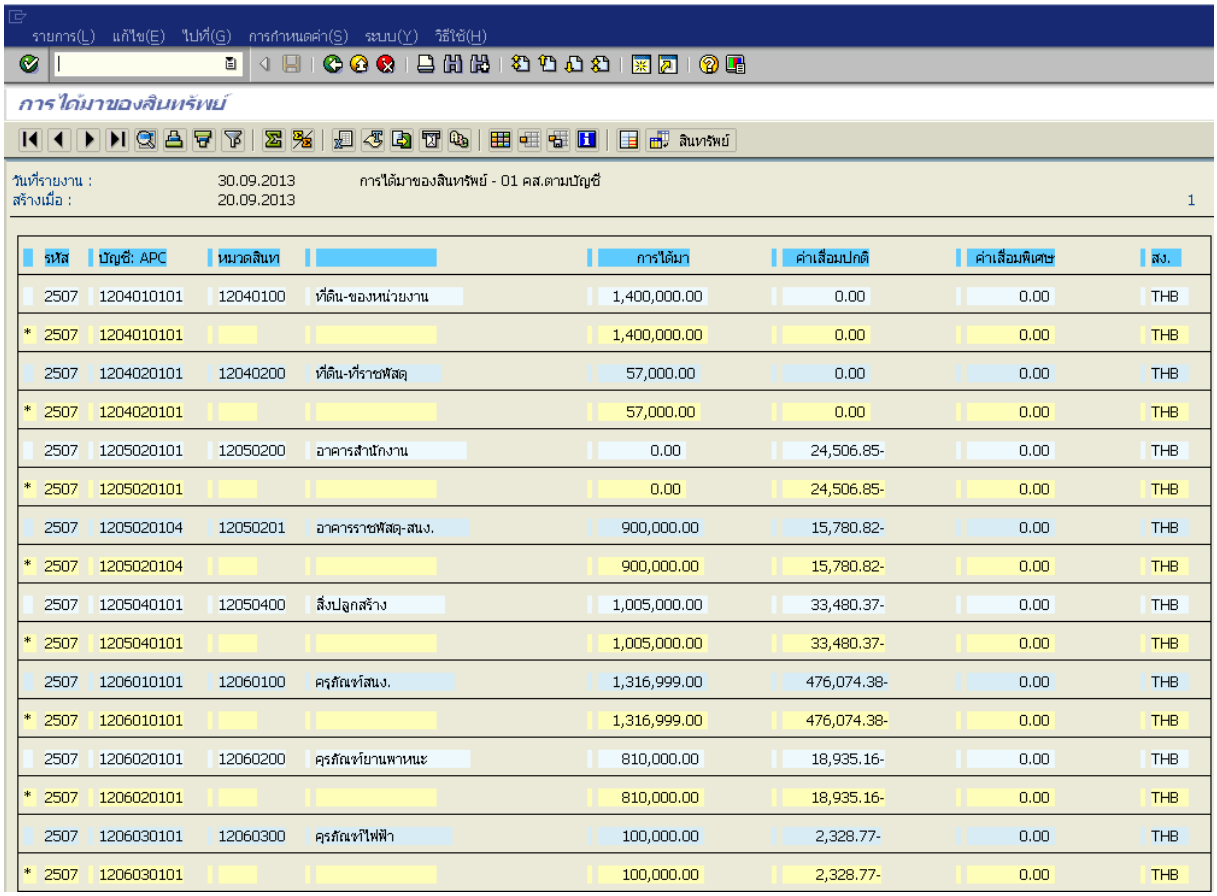

	รหัส	บัญชี: APC	หมวดสินท		การได้มา	ค่าเสื่อมปกติ	ค่าเสื่อมพิเศษ	สง.
	2507	1204010101	12040100	ที่ดิน-ของหน่วยงาน	1,400,000.00	0.00	0.00	THB
*	2507	1204010101			1,400,000.00	0.00	0.00	THB
	2507	1204020101	12040200	ที่ดิน-ที่ราชพัสดุ	57,000.00	0.00	0.00	THB
*	2507	1204020101			57,000.00	0.00	0.00	THB
	2507	1205020101	12050200	อาคารสำนักงาน	0.00	24,506.85-	0.00	THB
*	2507	1205020101			0.00	24,506.85-	0.00	THB
	2507	1205020104	12050201	อาคารราชพัสดุ-สนง.	900,000.00	15,780.82-	0.00	THB
*	2507	1205020104			900,000.00	15,780.82-	0.00	THB
	2507	1205040101	12050400	สิ่งปลูกสร้าง	1,005,000.00	33,480.37-	0.00	THB
*	2507	1205040101			1,005,000.00	33,480.37-	0.00	THB
	2507	1206010101	12060100	ครุภัณฑ์สนง.	1,316,999.00	476,074.38-	0.00	THB
*	2507	1206010101			1,316,999.00	476,074.38-	0.00	THB
	2507	1206020101	12060200	ครุภัณฑ์ยานพาหนะ	810,000.00	18,935.16-	0.00	THB
*	2507	1206020101			810,000.00	18,935.16-	0.00	THB
	2507	1206030101	12060300	ครุภัณฑ์ไฟฟ้า	100,000.00	2,328.77-	0.00	THB
*	2507	1206030101			100,000.00	2,328.77-	0.00	THB

ภาพที่ 4 (กรณีเลือกผลรวมของกลุ่มเท่านั้น)

บทที่ 7
รายงานการบันทึกรับสินทรัพย์ระหว่างทำ : ZFA003

รายงานการบันทึกรับสินทรัพย์ระหว่างทำ เป็นรายงานที่แสดงรายละเอียดเกี่ยวกับการบันทึกรับสินทรัพย์ระหว่างทำ (สินทรัพย์เลขที่ 8XXXXXXXXXXX) มีการบันทึกมูลค่า ตามเอกสารเลขที่ รวมถึงการบันทึกกลับรายการ

วิธีการเรียกรายงาน

เข้าเมนู SAP → ส่วนเพิ่มเติม → ส่วนเพิ่มเติม - ระบบระบบสินทรัพย์ถาวร → รายงานสินทรัพย์ → ZFA003 – รายงานการบันทึกรับสินทรัพย์ระหว่างทำ (AUC) ดับเบิลคลิกที่ ZFA003 - รายงานการบันทึกรับสินทรัพย์ระหว่างทำ (AUC) หรือพิมพ์คำสั่งงาน ZFM003 ตามภาพที่ 1 แล้วกด Enter หรือ กดปุ่ม เพื่อเข้าสู่หน้าจอ “รายงานการบันทึกรับสินทรัพย์ระหว่างทำ” ตามภาพที่ 2

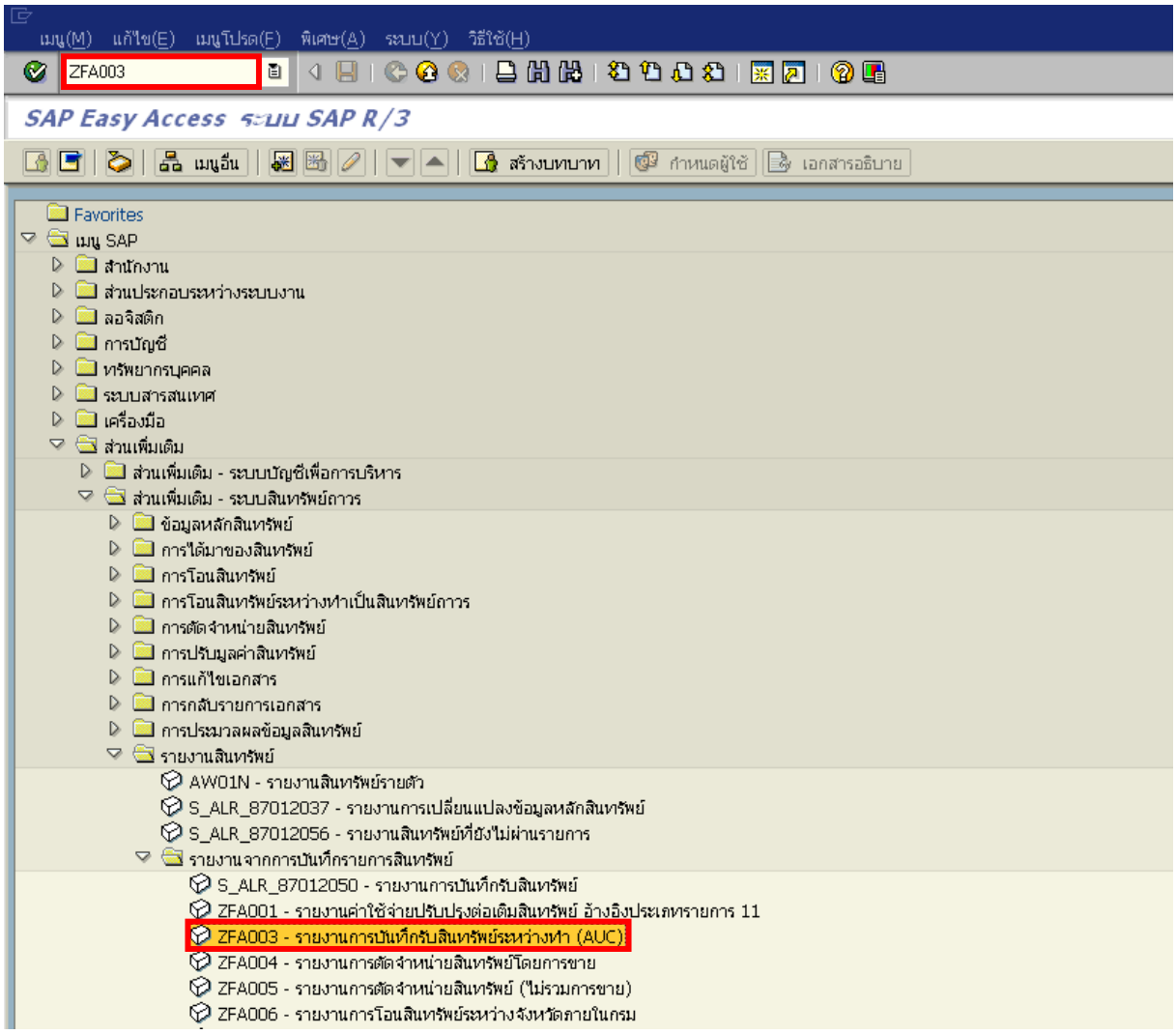

ภาพที่ 1

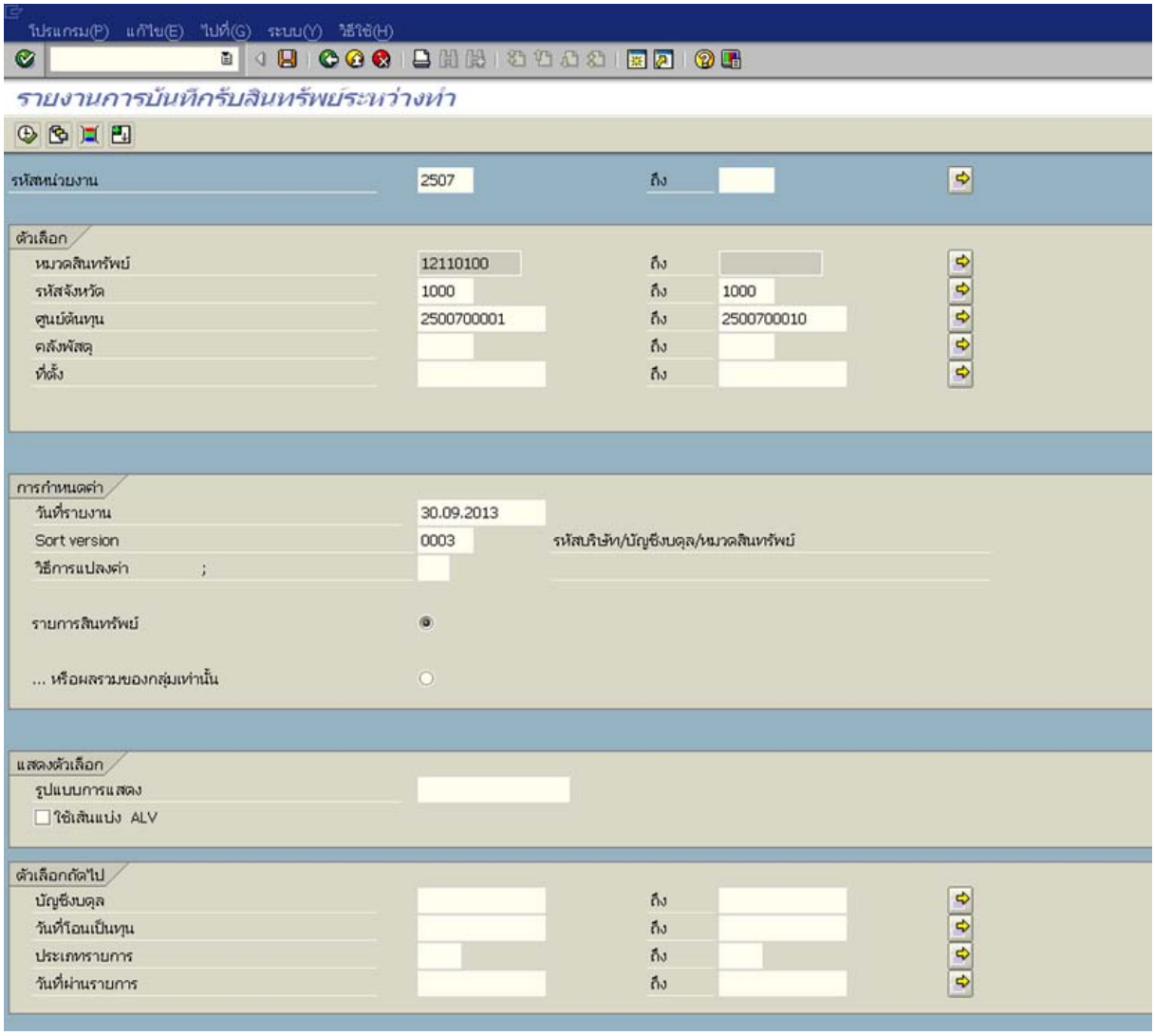

ภาพที่ 2

หน้าจอ **รายงานการบันทึกรับสินทรัพย์ระหว่างทำ** ระบุเงื่อนไขการเรียกรายงาน ตามภาพที่ 2 ดังนี้

- รหัสหน่วยงาน ระบุรหัสหน่วยงานระดับกรม 4 หลัก ตัวอย่างระบุ 2507

ตัวเลือก

- หมวดสินทรัพย์ ระบบแสดงหมวดสินทรัพย์อัตโนมัติ จำนวน 8 หลัก
- รหัสจังหวัด ระบุจังหวัด จำนวน 4 หลัก ที่ต้องการเรียกรายงาน สามารถระบุเป็นค่าเดี่ยว (จังหวัดเดียว) หรือกดปุ่ม เพื่อระบุค่าเป็นช่วงระหว่างจังหวัด.... ถึงจังหวัด...ตัวอย่างระบุ 1000 ถึง 1000
- ศูนย์ต้นทุน ระบุศูนย์ต้นทุนที่ต้องการเรียกรายงาน จำนวน 10 หลัก สามารถระบุเป็นค่าเดี่ยว (ศูนย์ต้นทุนเดียว) หรือ กดปุ่ม เพื่อระบุศูนย์ต้นทุนเพิ่ม หรือระบุเป็นค่าช่วงระหว่างศูนย์ต้นทุน.... ถึงศูนย์ต้นทุน... ตัวอย่างระบุ 2500700001 ถึง 2500700010

- คลังพัสดุ ไม่ต้องระบุ
- ที่ตั้ง ไม่ต้องระบุ

การกำหนดค่า

- วันที่รายงาน ระบุวัน เดือน ปี ที่ต้องการเรียกรายงาน (วันสิ้นเดือน)
- Sort Version เลือกรูปแบบรายงานที่ต้องการให้แสดงข้อมูล
- วิธีการแปลงค่า ไม่ต้องระบุ
- รายการสินทรัพย์ กดเลือก ○ เพื่อให้รายงานแสดงรายการสินทรัพย์ ตามภาพที่ 3
-...หรือผลรวมของกลุ่มเท่านั้น กดเลือก ○ เพื่อให้รายงานแสดงผลรวมของเท่านั้น ตามภาพที่ 4

แสดงตัวเลือก

- รูปแบบการแสดง ไม่ต้องระบุ
- ใช้เส้นแบ่ง ALV กดปุ่ม ☑ ใช้เส้นแบ่ง ALV

ตัวเลือกถัดไป

- บัญชีงบดุล ระบุเลขที่บัญชีแยกประเภททั่วไป หรือไม่ระบุ
- วันที่โอนเป็นทุน ระบุ วัน เดือน ปี ที่โอนเป็นทุน หรือไม่ระบุ
- ประเภทรายการ ระบุประเภทการได้มาของสินทรัพย์ หรือไม่ระบุ
- วันที่ผ่านรายการ ระบุ วัน เดือน ปี ที่ผ่านรายการสินทรัพย์ หรือไม่ระบุ

กดปุ่ม ระบบจะแสดงรายงานการบันทึกรับสินทรัพย์ระหว่างทำ – 01 คส ตามบัญชี ตามภาพที่ 3

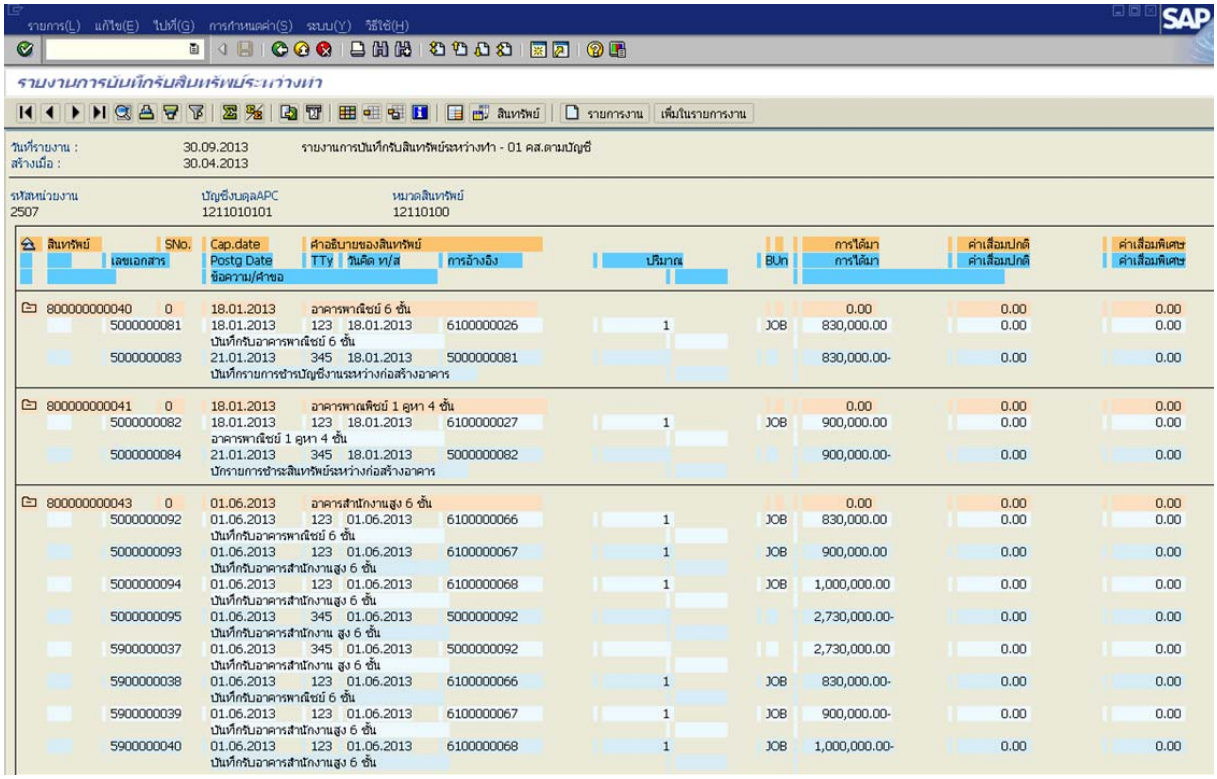

ภาพที่ 3 (กรณีเลือกรายการสินทรัพย์)

หน้าจอ **รายงานการบันทึกรับสินทรัพย์ระหว่างทำ -01 คส.ตามบัญชี** แสดงรายละเอียด ตามภาพที่ 3

- วันที่รายงาน	ระบบแสดง วัน เดือน ปี ที่ต้องการเรียกรายงาน (วันสิ้นเดือน)
- สร้างเมื่อ	ระบบแสดง วัน เดือน ปี ที่เรียกดูรายงาน
- รหัสหน่วยงาน	แสดงรหัสหน่วยงาน จำนวน 4 หลัก
- บัญชีงบดุล APC	ระบบแสดงรหัสบัญชีแยกประเภท จำนวน 10 หลัก ตัวอย่างแสดง 1211010101 คือ บัญชีงานระหว่างก่อสร้าง
- หมวดสินทรัพย์	ระบบแสดงหมวดสินทรัพย์ ตัวอย่างแสดง 12110100 คือ งานระหว่างทำ
- สินทรัพย์	ระบบแสดงเลขที่สินทรัพย์ จำนวน 12 หลัก
- เลขเอกสาร	ระบบแสดงเลขที่เอกสารที่ผ่านรายการ
- วันที่เอกสาร	ระบบแสดง วัน เดือน ปี
- ข้อความ/คำขอ	ระบบแสดง วัน เดือน ปี ที่โอนเป็นทุน
- TTy	ระบบแสดงประเภทการได้มาของสินทรัพย์
- วันที่คิด ท/ส	ระบบแสดง วัน เดือน ปี ที่คิดค่าเสื่อมราคา
- การอ้างอิง	ระบบแสดงข้อมูลการอ้างอิงที่บันทึก
- ปริมาณ	ระบบแสดง จำนวนสินทรัพย์
- Bun	ระบบแสดงหน่วยนับตามที่ระบุ
- การได้มา	ระบบแสดงมูลค่าสินทรัพย์ที่บันทึก
- ค่าเสื่อมปกติ	ไม่แสดงยอด
- ค่าเสื่อมพิเศษ	ไม่แสดงยอด

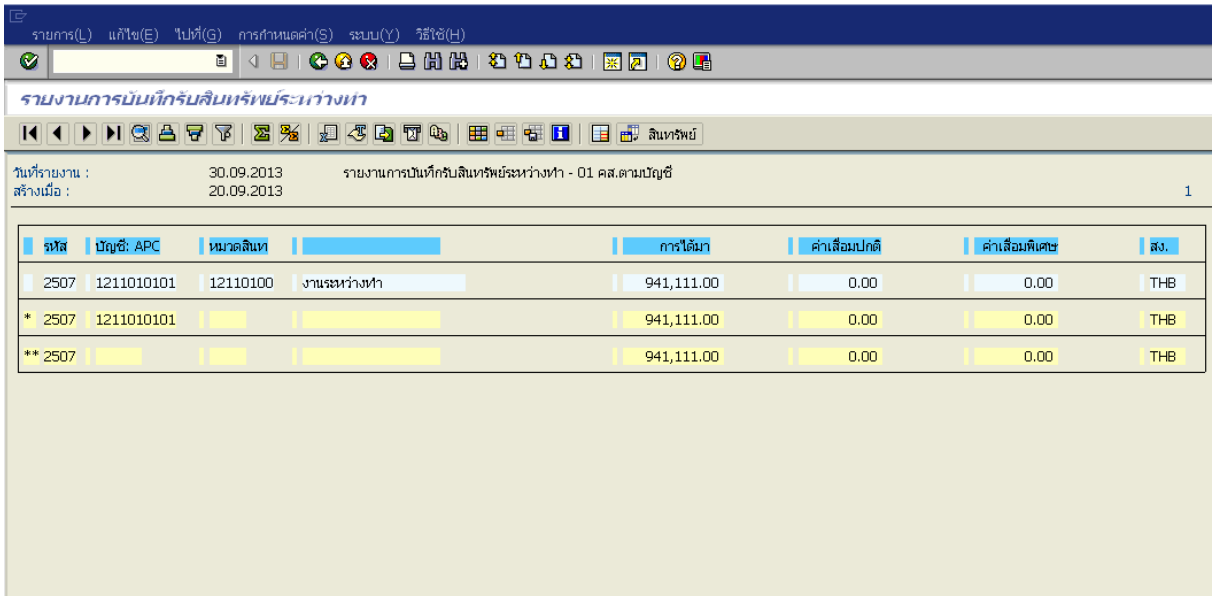

ภาพที่ 4 (กรณีเลือกผลรวมของกลุ่มเท่านั้น)

บทที่ 8
รายงานการโอนสินทรัพย์ระหว่างจังหวัดภายในกรม : ZFA006

รายงานการโอนสินทรัพย์ระหว่างจังหวัดภายในกรม เป็นรายงานที่แสดงรายการสินทรัพย์ที่โอนระหว่างศูนย์ต้นทุน หรือหน่วยเบิกจ่ายภายในกรมเดียวกัน ตามหมวดสินทรัพย์ โดยระบุเงื่อนไขการโอน 300 –โอนตัดจำหน่ายการได้มาปีก่อนหน้า, 310 –รับโอนการได้มาของปีก่อนหน้า ระบบจะแสดงรายละเอียดเกี่ยวกับเลขที่เอกสารที่บันทึกรายการ วัน เดือน ปี ที่ผ่านรายการ มูลค่า ค่าเสื่อมราคาของสินทรัพย์ที่ทำการโอน

วิธีการเรียกรายงาน

เข้าเมนู SAP→ส่วนเพิ่มเติม → ส่วนเพิ่มเติม - ระบบสินทรัพย์ถาวร → รายงานสินทรัพย์ → รายงานจากการบันทึกรายการสินทรัพย์ → ZFA006 – รายงานการโอนสินทรัพย์ระหว่างจังหวัดภายในกรม ดับเบิ้ลคลิกที่ ZFA006 - รายงานการโอนสินทรัพย์ระหว่างจังหวัดภายในกรม หรือพิมพ์คำสั่งงาน : ZFA006 ตามภาพที่ 1 แล้วกด Enter หรือ เพื่อเข้าสู่หน้าจอ “รายงานการโอนสินทรัพย์ระหว่างจังหวัดภายในกรม” ตามภาพที่ 2

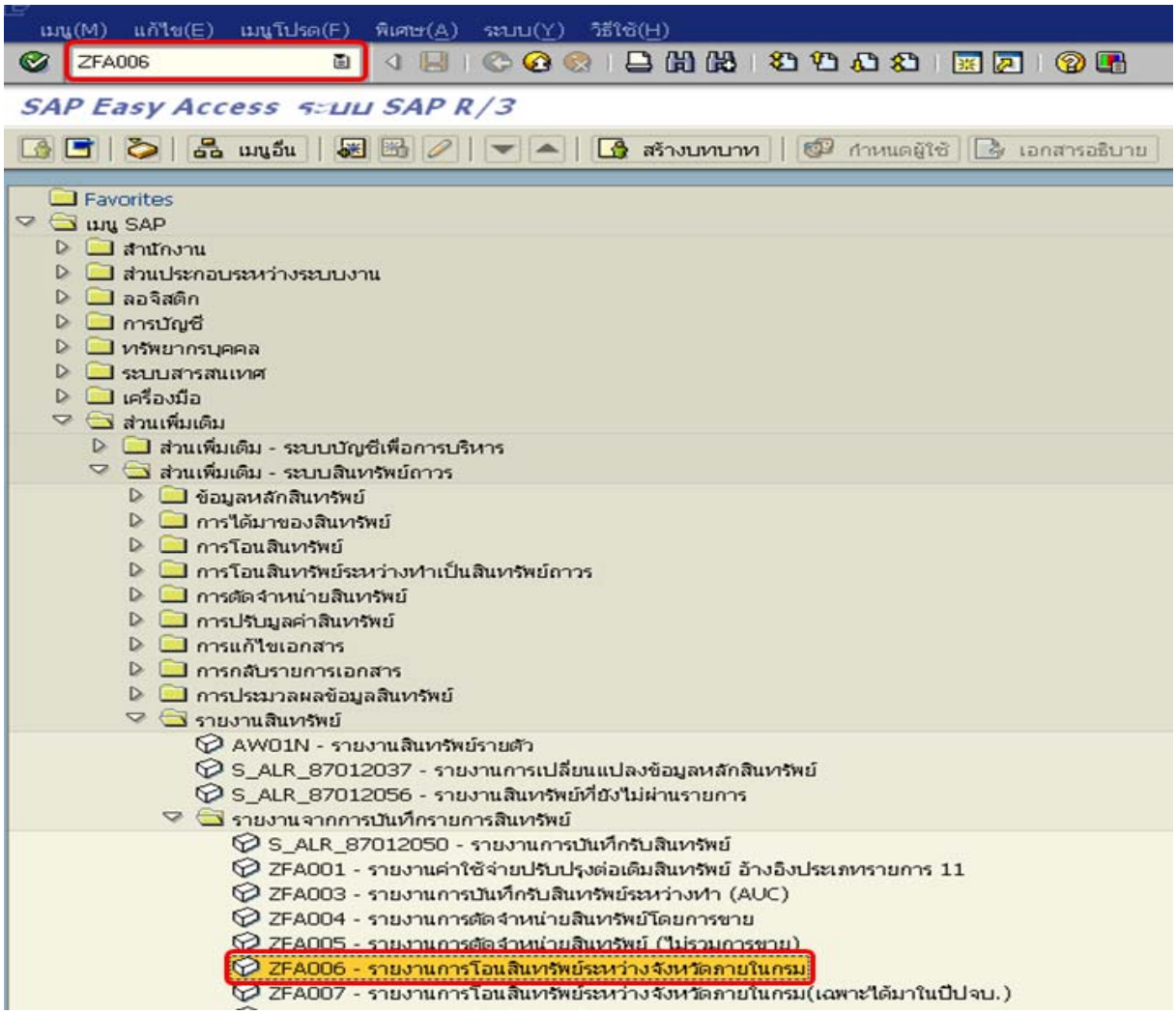

ภาพที่ 1

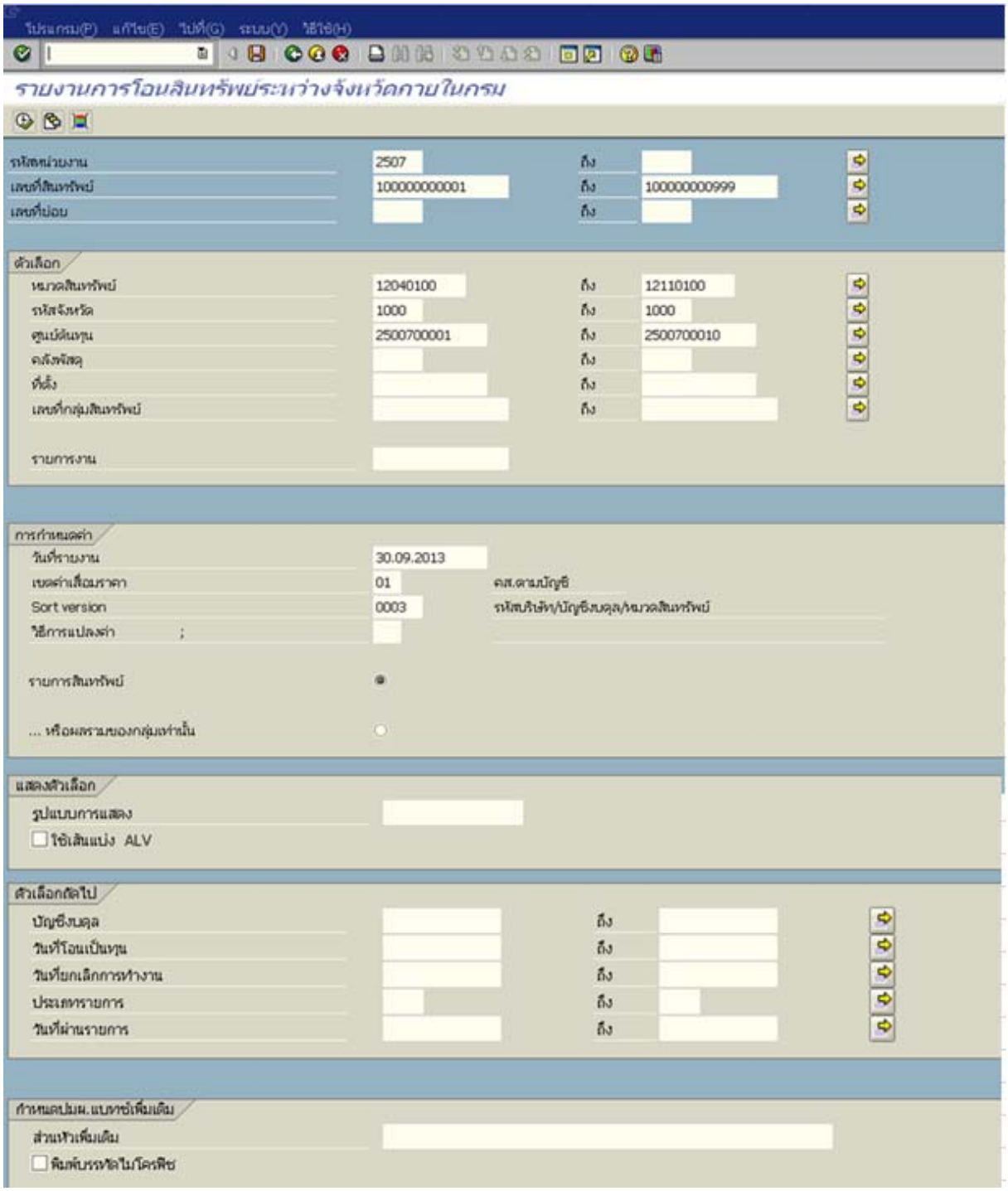

ภาพที่ 2

หน้าจอ **รายงานการโอนสินทรัพย์ระหว่างจังหวัดภายในกรม** ระบุเงื่อนไขการเรียกรายงาน ตามภาพที่ 2

-รหัสหน่วยงาน	ระบุรหัสหน่วยงานระดับกรม 4 หลัก ตัวอย่างระบุ 2507
-เลขที่สินทรัพย์	ระบุเลขที่สินทรัพย์ จำนวน 12 หลัก หรือกดปุ่ม ⇨ เพื่อระบุรหัสสินทรัพย์ที่ต้องการตรวจสอบ หรือระบุเป็นค่าช่วงระหว่างสินทรัพย์เลขที่...ถึงเลขที่... ตัวอย่างระบุ 100000000001 ถึง 100000000999

-เลขที่ย่อย	ระบุเลขที่ย่อย จำนวน 4 หลัก หรือกดปุ่ม เพื่อระบุเลขที่ย่อยที่ต้องการตรวจสอบ หรือระบุเป็นค่าช่วงระหว่างสินทรัพย์ เลขที่...ถึงเลขที่... (ถ้ามี)
ตัวเลือก	
- หมวดสินทรัพย์	ระบุหมวดสินทรัพย์ จำนวน 8 หลัก หรือกดปุ่ม เพื่อระบุหมวดสินทรัพย์ที่ต้องการตรวจสอบ หรือระบุเป็นค่าช่วงระหว่างหมวดสินทรัพย์...ถึงหมวดสินทรัพย์... ตัวอย่างระบุ 12040100 ถึง 12110100
- รหัสจังหวัด	ระบุจังหวัด จำนวน 4 หลัก ที่ต้องการเรียกรายงาน สามารถระบุเป็นค่าเดี่ยว (จังหวัดเดียว) หรือกดปุ่ม เพื่อระบุค่าเป็นช่วงระหว่างจังหวัด.... ถึงจังหวัด...ตัวอย่างระบุ 1000 ถึง 1000
- ศูนย์ต้นทุน	ระบุศูนย์ต้นทุนที่ต้องการเรียกรายงาน จำนวน 10 หลัก สามารถระบุเป็นค่าเดี่ยว (ศูนย์ต้นทุนเดียว) หรือ กดปุ่ม เพื่อระบุศูนย์ต้นทุนเพิ่ม หรือระบุเป็นค่าช่วงระหว่างศูนย์ต้นทุน.... ถึงศูนย์ต้นทุน... ตัวอย่างระบุ 2500700001 ถึง 2500700010
- คลังพัสดุ	ไม่ต้องระบุ
- ที่ตั้ง	ไม่ต้องระบุ
- เลขที่กลุ่มสินทรัพย์	ไม่ต้องระบุ
- รายการงาน	ไม่ต้องระบุ
การกำหนดค่า	
- วันที่รายงาน	ระบุวัน เดือน ปี ที่ต้องการเรียกรายงาน (วันสิ้นเดือน)
- เขตค่าเสื่อมราคา	ระบุ 01 คือ ค่าเสื่อมราคาตามบัญชี
- sort version	เลือกรูปแบบรายงานที่ต้องการให้แสดงข้อมูล
- วิธีการแปลงค่า	ไม่ต้องระบุ
- รายการสินทรัพย์	กดเลือก เพื่อให้รายงานแสดงรายการสินทรัพย์ ตามภาพที่ 3
... หรือผลรวมของกลุ่มเท่านั้น	กดเลือก เพื่อให้รายงานแสดงผลรวมของเท่านั้น ตามภาพที่ 4
แสดงตัวเลือก	
- รูปแบบการแสดง	ไม่ต้องระบุ
- ใช้เส้นแบ่ง ALV	กดปุ่ม ☑ ใช้เส้นแบ่ง ALV
ตัวเลือกถัดไป	
- บัญชีงบดุล	ระบุเลขที่บัญชีแยกประเภททั่วไป หรือไม่ระบุ
- วันที่โอนเป็นทุน	ระบุ วัน เดือน ปี ที่โอนเป็นทุน หรือไม่ระบุ
- วันที่ยกเลิกการทำงาน	ระบุ วัน เดือน ปี ที่ยกเลิกการทำงาน หรือ ไม่ระบุ
- ประเภทรายการ	ระบุประเภทการได้มาของสินทรัพย์ ดังนี้ 300 – โอนตัดจำหน่ายการได้มาปีก่อนหน้า 310 – รับโอนการได้มาของปีก่อนหน้า
- วันที่ผ่านรายการ	ระบุ วัน เดือน ปี ที่ผ่านรายการสินทรัพย์ หรือ ไม่ระบุ

กำหนดปมผ.แบทซ์เพิ่มเติม

- ส่วนหัวเพิ่มเติม ไม่ต้องระบุ
- พิมพ์บรรทัดไมโครพีช ไม่ต้องระบุ

กดปุ่ม ระบบจะแสดงรายงานรายงานการโอนสินทรัพย์ระหว่างจังหวัดภายในกรม ตามภาพที่ 3

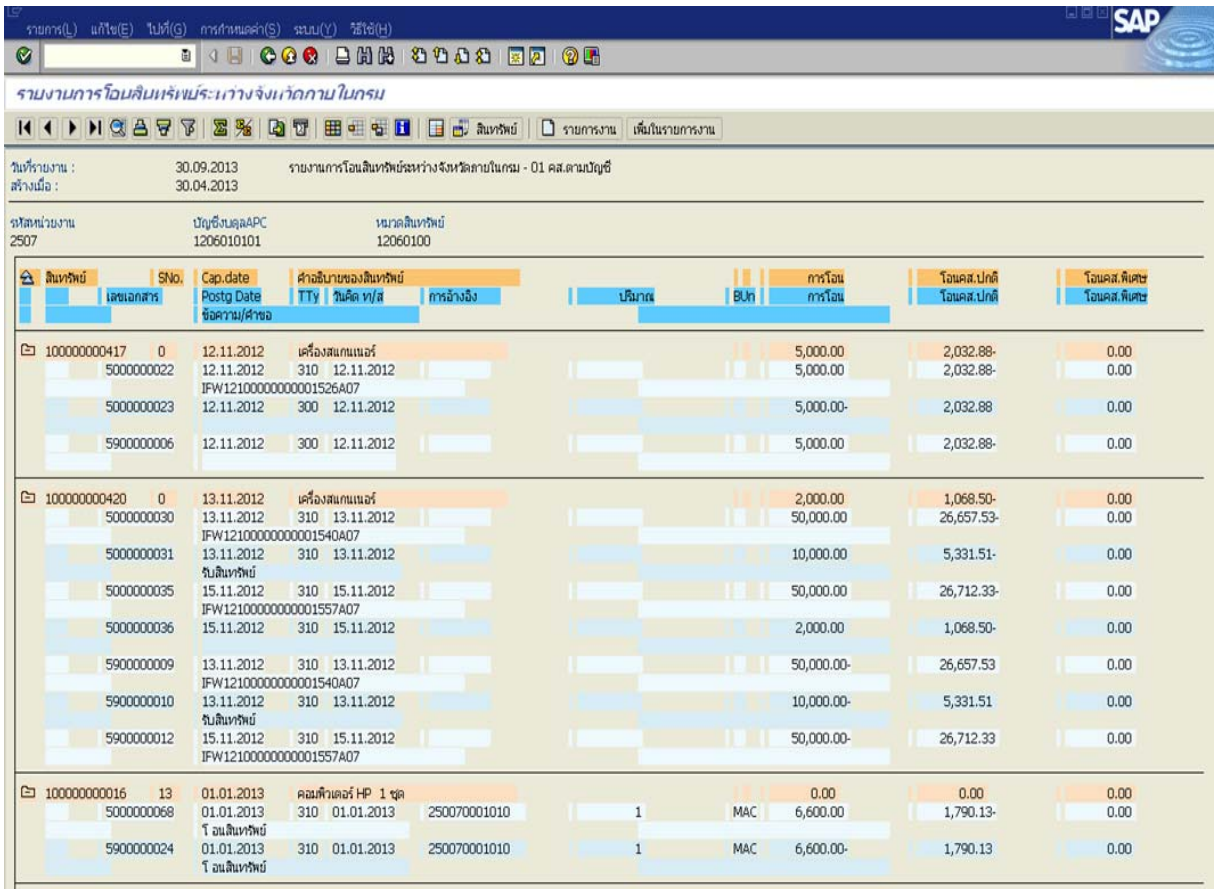

ภาพที่ 3 (กรณีเลือกรายการสินทรัพย์)

หน้าจอ **รายงานการโอนสินทรัพย์ระหว่างจังหวัดภายในกรม -01 คส.ตามบัญชี** แสดงรายละเอียดตามภาพที่ 4

- รหัสหน่วยงาน ระบบแสดงรหัสหน่วยงาน จำนวน 4 หลัก ตัวอย่างแสดง รหัสหน่วยงาน 2507 สนง.ตำรวจแห่งชาติ
- บัญชีงบดุลAPC ระบบแสดงรหัสบัญชีแยกประเภท จำนวน 10 หลัก ตัวอย่างแสดง 1206010101 คือ บัญชีครุภัณฑ์สำนักงาน
- หมวดสินทรัพย์ ระบบแสดงหมวดสินทรัพย์ จำนวน 8 หลัก ตัวอย่างแสดง 12060100 คือ ครุภัณฑ์สำนักงาน
- สินทรัพย์ ระบบแสดงเลขที่สินทรัพย์ จำนวน 12 หลัก
- เลขที่สินทรัพย์ ระบบแสดงเลขที่สินทรัพย์ จำนวน 12 หลัก
- เลขเอกสาร ระบบแสดงเลขที่เอกสารที่ผ่านรายการ

- Sno. ระบบแสดงเลขที่สินทรัพย์ย่อย จำนวน 4 หลัก (ถ้ามี)
- วันคิดมูลค่า ส/ท ระบบแสดง วัน เดือน ปี ที่คิดมูลค่าสินทรัพย์
- คำอธิบายของสินทรัพย์ ระบบแสดงรายละเอียดของสินทรัพย์
- ข้อความ/คำขอ ระบบแสดงข้อความอธิบายสินทรัพย์
- TTy ระบบแสดงคำอธิบายตามที่บันทึกการได้มาของสินทรัพย์

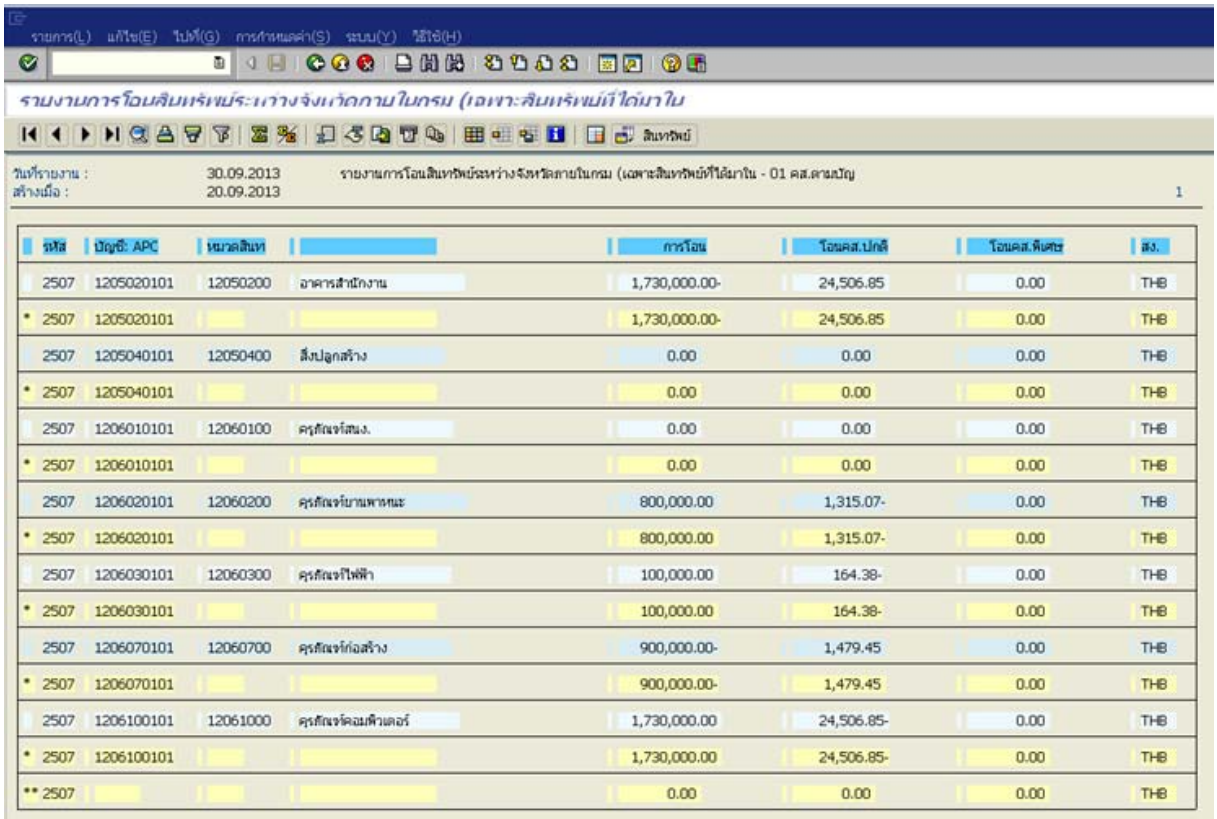

วันที่รายงาน : 30.09.2013 รายงานการโอนสินทรัพย์ระหว่างจังหวัดภายในกรม (เฉพาะสินทรัพย์ที่ได้มาใน - 01 คส.ตามบัญ
สร้างเมื่อ : 20.09.2013 1

รหัส	บัญชี: APC	หมวดสินท		การโอน	โอนคส.ปกติ	โอนคส.พิเศษ	สง.
2507	1205020101	12050200	อาคารสำนักงาน	1,730,000.00-	24,506.85	0.00	THB
* 2507	1205020101			1,730,000.00-	24,506.85	0.00	THB
2507	1205040101	12050400	สิ่งปลูกสร้าง	0.00	0.00	0.00	THB
* 2507	1205040101			0.00	0.00	0.00	THB
2507	1206010101	12060100	ครุภัณฑ์สนง.	0.00	0.00	0.00	THB
* 2507	1206010101			0.00	0.00	0.00	THB
2507	1206020101	12060200	ครุภัณฑ์บานพาหนะ	800,000.00	1,315.07-	0.00	THB
* 2507	1206020101			800,000.00	1,315.07-	0.00	THB
2507	1206030101	12060300	ครุภัณฑ์ไฟฟ้า	100,000.00	164.38-	0.00	THB
* 2507	1206030101			100,000.00	164.38-	0.00	THB
2507	1206070101	12060700	ครุภัณฑ์ก่อสร้าง	900,000.00-	1,479.45	0.00	THB
* 2507	1206070101			900,000.00-	1,479.45	0.00	THB
2507	1206100101	12061000	ครุภัณฑ์คอมพิวเตอร์	1,730,000.00	24,506.85-	0.00	THB
* 2507	1206100101			1,730,000.00	24,506.85-	0.00	THB
** 2507				0.00	0.00	0.00	THB

ภาพที่ 4 (กรณีเลือกผลรวมของกลุ่มเท่านั้น)

บทที่ 9
รายงานการโอนสินทรัพย์ระหว่างจังหวัดภายในกรม (เฉพาะได้มาในปีปัจจุบัน) : ZFA007

รายงานการโอนสินทรัพย์ระหว่างจังหวัดภายในกรม (เฉพาะได้มาในปีปัจจุบัน) เป็นรายงานที่แสดงรายการสินทรัพย์ที่โอนระหว่างศูนย์ต้นทุน หรือหน่วยเบิกจ่ายภายในกรมเดียวกัน โดยระบุเงื่อนไขการโอน 320 – โอนตัดจำหน่ายการได้มาปีปัจจุบัน, 330- รับโอนการได้มาปีปัจจุบัน ระบบจะแสดงรายละเอียดเกี่ยวกับเลขที่เอกสารที่บันทึกรายการ วัน เดือน ปี ที่ผ่านรายการ มูลค่า ค่าเสื่อมราคาของสินทรัพย์ที่ทำการโอน

วิธีการเรียกรายงาน

เข้าเมนู SAP→ส่วนเพิ่มเติม → ส่วนเพิ่มเติม - ระบบสินทรัพย์ถาวร → รายงานสินทรัพย์ → รายงานจากการบันทึกรายการสินทรัพย์ → ZFA007 – รายงานการโอนสินทรัพย์ระหว่างจังหวัดภายในกรม (เฉพาะได้มาในปีปัจจุบัน) ดับเบิ้ลคลิกที่ ZFA007 - รายงานการโอนสินทรัพย์ระหว่างจังหวัดภายในกรม(เฉพาะได้มาในปีปจบ.) หรือพิมพ์คำสั่งงาน : ZFA007 ตามภาพที่ 1 แล้วกด Enter หรือ เพื่อเข้าสู่หน้าจอ “รายงานการโอนสินทรัพย์ระหว่างจังหวัดภายในกรม (เฉพาะได้มาในปีปัจจุบัน)” ตามภาพที่ 2

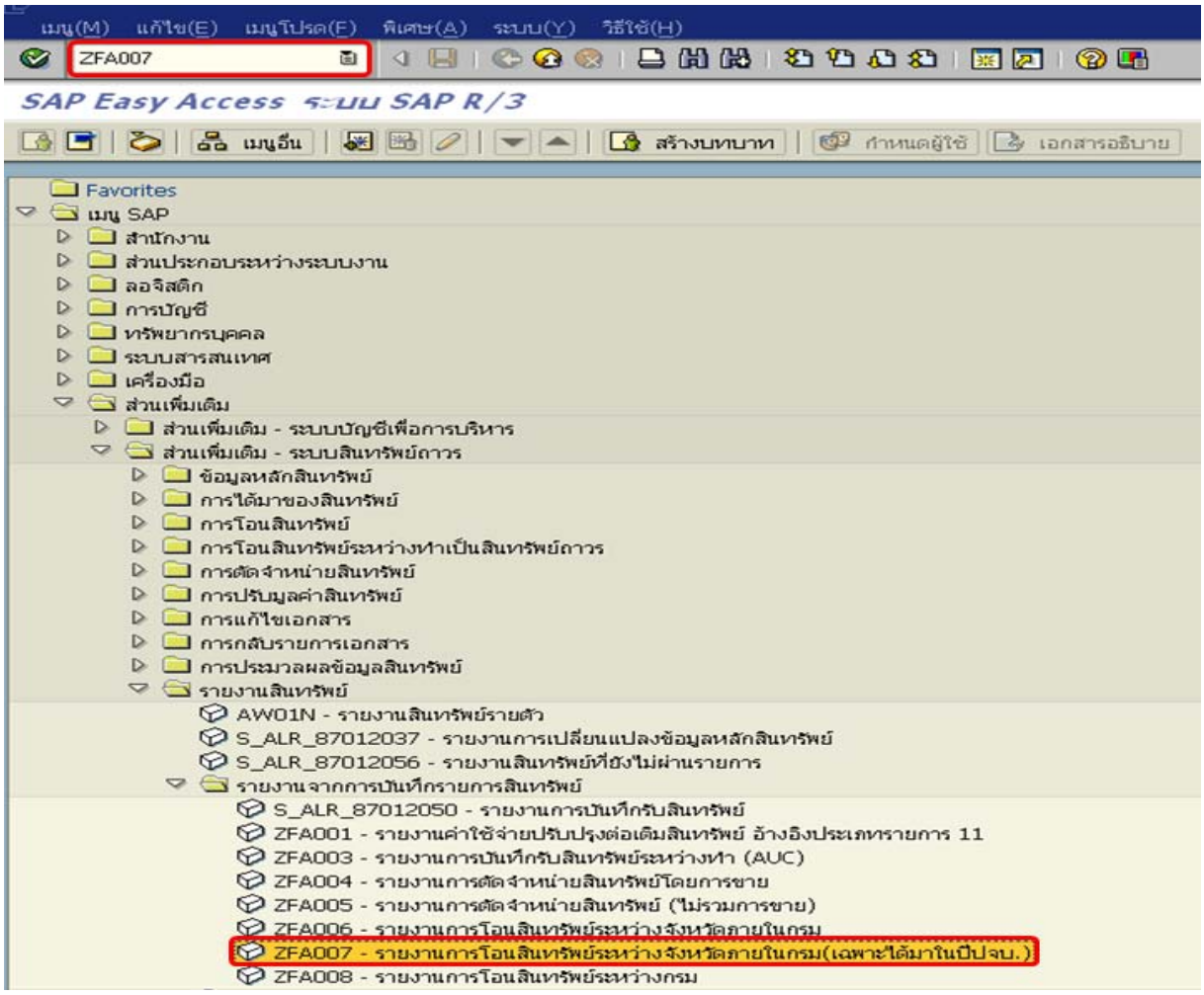

ภาพที่ 1

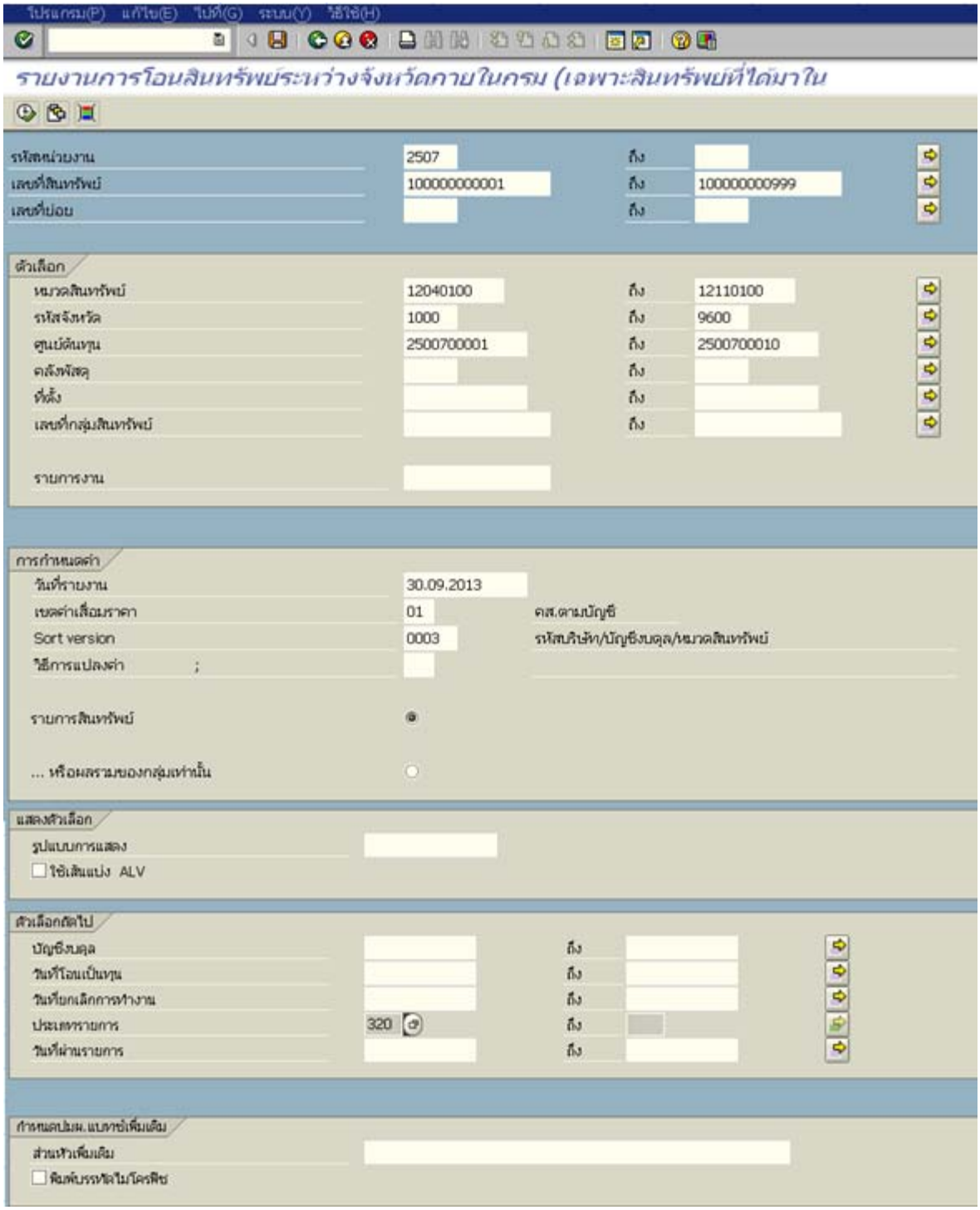
โปรแกรม(P) แก้ไข(E) ไปที่(G) ระบบ(Y) ใช้ช่วย(H)
รายงานการโอนสินทรัพย์ระหว่างจังหวัดภายในกรม (เฉพาะสินทรัพย์ที่ได้มาใน
รหัสหน่วยงาน 2507 ถึง
เลขที่สินทรัพย์ 100000000001 ถึง 100000000999
เลขที่ย่อย ถึง
ตัวเลือก
หมวดสินทรัพย์ 12040100 ถึง 12110100
รหัสจังหวัด 1000 ถึง 9600
ศูนย์ต้นทุน 2500700001 ถึง 2500700010
คลังพัสดุ ถึง
ที่ตั้ง ถึง
เลขที่กลุ่มสินทรัพย์ ถึง
รายการงาน
การกำหนดค่า
วันที่รายงาน 30.09.2013
เขตค่าเสื่อมราคา 01 คส.ตามบัญชี
Sort version 0003 รหัสบริษัท/บัญชีงบดุล/หมวดสินทรัพย์
วิธีการแปลงค่า ;
รายการสินทรัพย์
... หรือผลรวมของกลุ่มเท่านั้น
แสดงตัวเลือก
รูปแบบการแสดง
ใช้เส้นแบ่ง ALV
ตัวเลือกถัดไป
บัญชีงบดุล ถึง
วันที่โอนเป็นทุน ถึง
วันที่ยกเลิกการทำงาน ถึง
ประเภทรายการ 320 ถึง
วันที่ผ่านรายการ ถึง
กำหนดปม.แบบข้อเพิ่มเติม
ส่วนหัวเพิ่มเติม
พิมพ์บรรทัดไมโครฟิช

ภาพที่ 2

หน้าจอ **รายงานการโอนสินทรัพย์ระหว่างจังหวัดภายในกรม (เฉพาะที่ได้มาในปีปัจจุบัน)** ระบุเงื่อนไขการเรียกรายงาน ตามภาพที่ 2 ดังนี้

- รหัสหน่วยงาน	ระบุรหัสหน่วยงานระดับกรม 4 หลัก ตัวอย่างระบุ 2507
- เลขที่สินทรัพย์	ระบุเลขที่สินทรัพย์ จำนวน 12 หลัก หรือกดปุ่ม เพื่อระบุรหัสสินทรัพย์ที่ต้องการตรวจสอบ หรือระบุเป็นค่าช่วงระหว่างสินทรัพย์เลขที่...ถึงเลขที่... ตัวอย่างระบุ 100000000001 ถึง 100000000999
- เลขที่ย่อย	ระบุเลขที่ย่อย จำนวน 4 หลัก หรือกดปุ่ม เพื่อระบุเลขที่ย่อยที่ต้องการตรวจสอบ หรือระบุเป็นค่าช่วงระหว่างสินทรัพย์เลขที่...ถึงเลขที่... (ถ้ามี)
ตัวเลือก	
- หมวดสินทรัพย์	ระบุหมวดสินทรัพย์ จำนวน 8 หลัก หรือกดปุ่ม เพื่อระบุหมวดสินทรัพย์ที่ต้องการตรวจสอบ หรือระบุเป็นค่าช่วงระหว่างหมวดสินทรัพย์...ถึงหมวดสินทรัพย์... ตัวอย่างระบุ 12040100 ถึง 12110100
- รหัสจังหวัด	ระบุจังหวัด จำนวน 4 หลัก ที่ต้องการเรียกรายงาน สามารถระบุเป็นค่าเดี่ยว (จังหวัดเดียว) หรือกดปุ่ม เพื่อระบุค่าเป็นช่วงระหว่างจังหวัด.... ถึงจังหวัด...ตัวอย่างระบุ 1000 ถึง 9600
- ศูนย์ต้นทุน	ระบุศูนย์ต้นทุนที่ต้องการเรียกรายงาน จำนวน 10 หลัก สามารถระบุเป็นค่าเดี่ยว (ศูนย์ต้นทุนเดียว) หรือ กดปุ่ม เพื่อระบุศูนย์ต้นทุนเพิ่ม หรือระบุเป็นค่าช่วงระหว่างศูนย์ต้นทุน.... ถึงศูนย์ต้นทุน... ตัวอย่างระบุ 2500700001 ถึง 2500700010
- คลังพัสดุ	ไม่ต้องระบุ
- ที่ตั้ง	ไม่ต้องระบุ
- เลขที่กลุ่มสินทรัพย์	ไม่ต้องระบุ
- รายการงาน	ไม่ต้องระบุ
การกำหนดค่า	
- วันที่รายงาน	ระบุวัน เดือน ปี ที่ต้องการเรียกรายงาน (วันสิ้นเดือน)
- เขตค่าเสื่อมราคา	ระบุ 01 คือ ค่าเสื่อมราคาตามบัญชี
- sort version	เลือกรูปแบบรายงานที่ต้องการให้แสดงข้อมูล
- วิธีการแปลงค่า	ไม่ต้องระบุ
- รายการสินทรัพย์	กดเลือก เพื่อให้รายงานแสดงรายการสินทรัพย์ ตามภาพที่ 3
... หรือผลรวมของกลุ่มเท่านั้น	กดเลือก เพื่อให้รายงานแสดงรายการสินทรัพย์ ตามภาพที่ 4
แสดงตัวเลือก	
- รูปแบบการแสดง	ไม่ต้องระบุ
- ใช้เส้นแบ่ง ALV	กดปุ่ม ☑ ใช้เส้นแบ่ง ALV

ตัวเลือกถัดไป

- บัญชีงบดุล ระบุเลขที่บัญชีแยกประเภททั่วไป หรือไม่ระบุ
- วันที่โอนเป็นทุน ระบุ วัน เดือน ปี ที่โอนเป็นทุน หรือไม่ระบุ
- วันที่ยกเลิกการทำงาน ระบุ วัน เดือน ปี ที่ยกเลิกการทำงาน หรือ ไม่ระบุ
- ประเภทรายการ ระบบแสดงประเภทรายการ อัตโนมัติ ตัวอย่างแสดง 320 – โอนตัดจำหน่ายการได้มาปีปัจจุบัน
- วันที่ผ่านรายการ ระบุ วัน เดือน ปี ที่ผ่านรายการสินทรัพย์ หรือ ไม่ระบุ

กำหนดปมผ.แบทซ์เพิ่มเติม

- ส่วนหัวเพิ่มเติม ไม่ต้องระบุ

พิมพ์บรรทัดไมโครฟิช ไม่ต้องระบุ

กดปุ่ม ระบบจะแสดงรายงานการโอนสินทรัพย์ระหว่างจังหวัดภายในกรม (เฉพาะที่ได้มาในปี ปัจจุบัน) ตามภาพที่ 3

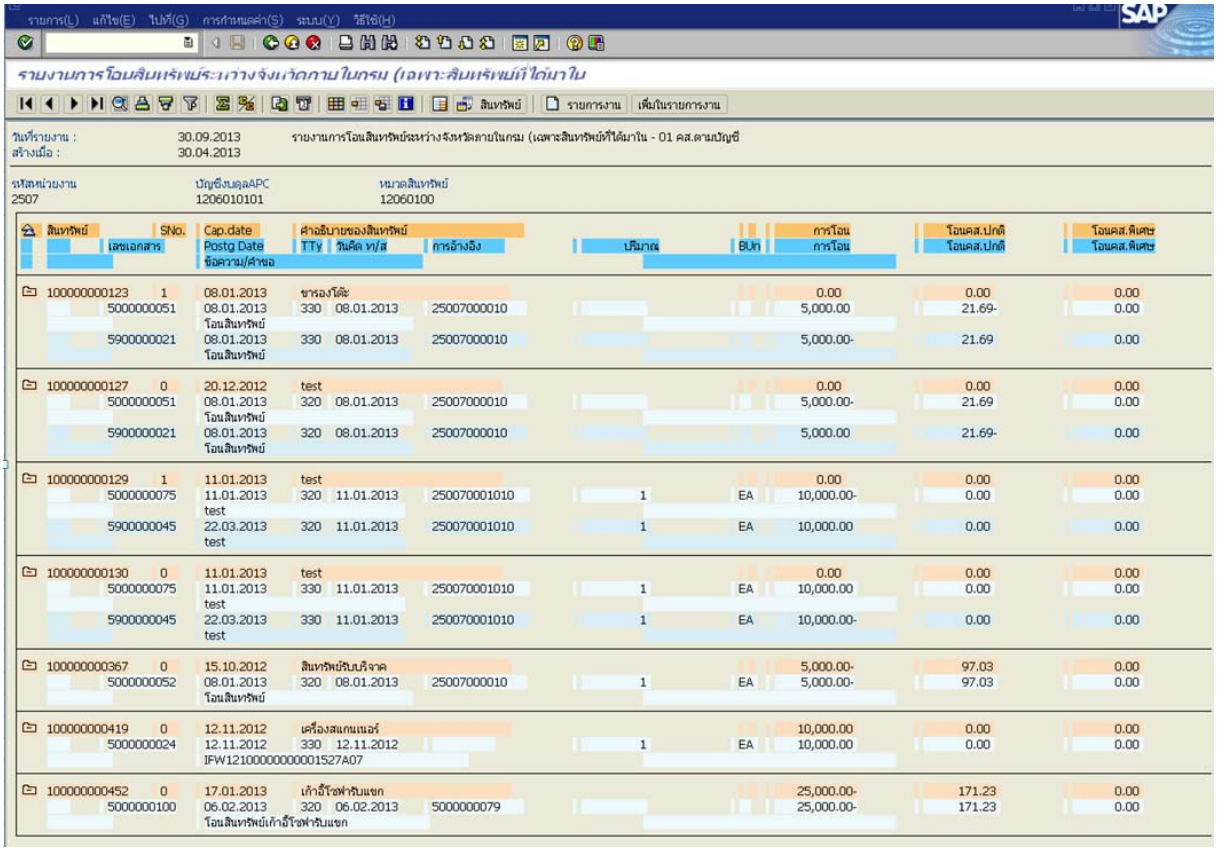

ภาพที่ 3 (กรณีเลือกรายการสินทรัพย์)

หน้าจอ **รายงานการโอนสินทรัพย์ระหว่างจังหวัดภายในกรม (เฉพาะที่ได้มาในปีปัจจุบัน)-01 คส.ตามบัญชี** แสดงรายละเอียด ตามภาพที่ 3

- วันที่รายงาน ระบบแสดงวัน เดือน ปี ที่ต้องการเรียกรายงาน (วันสิ้นเดือน)
- สร้างเมื่อ ระบบแสดง วัน เดือน ปี ที่สร้างข้อมูลสินทรัพย์
- รหัสหน่วยงาน ระบบแสดงรหัสหน่วยงาน จำนวน 4 หลัก ตัวอย่างแสดง

- บัญชีงบดุลAPC	ระบบแสดงรหัสบัญชีแยกประเภท จำนวน 10 หลัก ตัวอย่างแสดง 1206010101 คือ บัญชีครุภัณฑ์สำนักงาน
- หมวดสินทรัพย์	ระบบแสดงหมวดสินทรัพย์ จำนวน 8 หลัก ตัวอย่างแสดง 12060100 คือ ครุภัณฑ์สำนักงาน
- สินทรัพย์	ระบบแสดงเลขที่สินทรัพย์ จำนวน 12 หลัก
- เลขที่สินทรัพย์	ระบบแสดงเลขที่สินทรัพย์ จำนวน 12 หลัก
- เลขเอกสาร	ระบบแสดงเลขที่เอกสารที่ผ่านรายการ
- Sno.	ระบบแสดงเลขที่สินทรัพย์ย่อย จำนวน 4 หลัก (ถ้ามี)
- วันคิดมูลค่า ส/ท	ระบบแสดง วัน เดือน ปี ที่คิดมูลค่าสินทรัพย์
- คำอธิบายของสินทรัพย์	ระบบแสดงรายละเอียดของสินทรัพย์
- ข้อความ/คำขอ	ระบบแสดงข้อความอธิบายสินทรัพย์
- TTy	ระบบแสดงคำอธิบายตามที่บันทึกการได้มาของสินทรัพย์ 320 – โอนตัดจำหน่ายการได้มาปีปัจจุบัน 330- รับโอนการได้มาปีปัจจุบัน
- การอ้างอิง	ระบบแสดงข้อมูลการอ้างอิงที่บันทึก
- ปริมาณ	ระบบแสดง จำนวนสินทรัพย์
- Bun	ระบบแสดงหน่วยนับตามที่ระบุ
- การโอน	ระบบแสดงมูลค่าสินทรัพย์ที่โอน
- โอนคส.ปกติ	ระบบแสดงค่าเสื่อมราคาของสินทรัพย์ที่โอน
- โอนคส.พิเศษ	ระบบแสดงมูลค่าเป็น 0.00

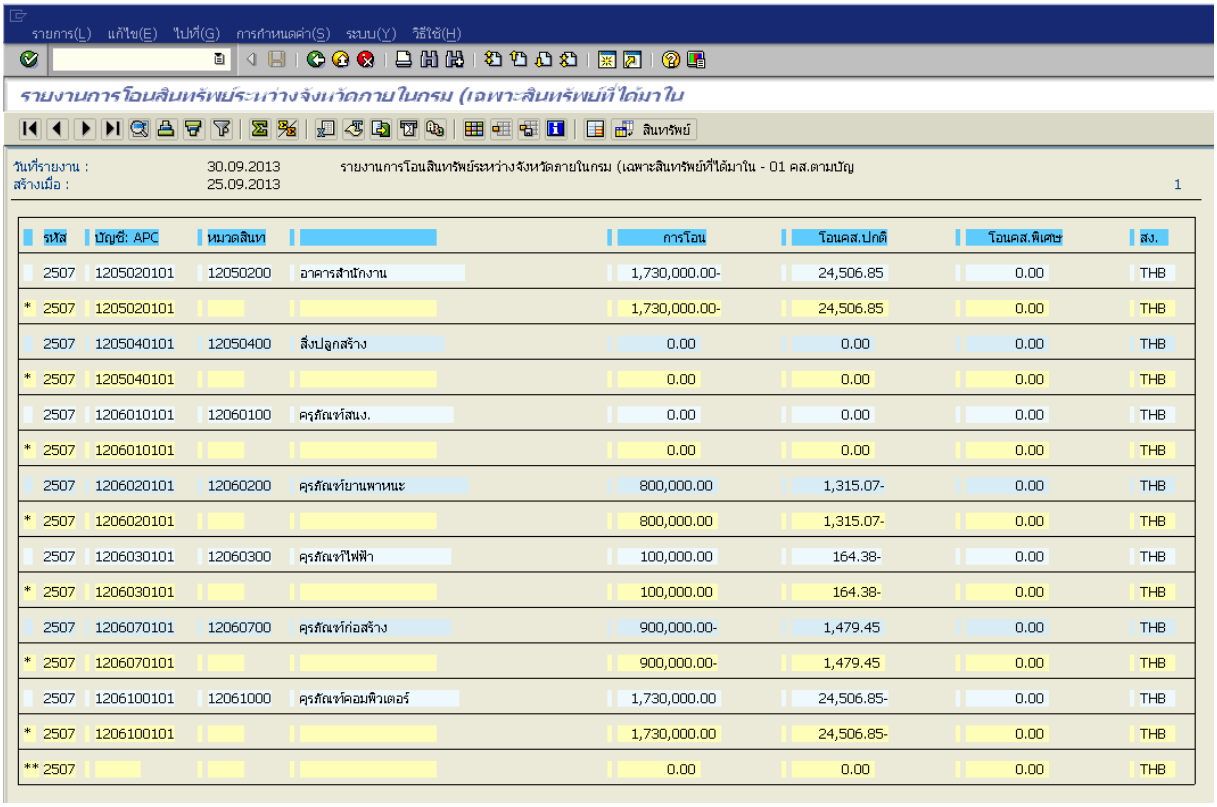

รหัส	บัญชี: APC	หมวดสินท		การโอน	โอนคส.ปกติ	โอนคส.พิเศษ	สง.
2507	1205020101	12050200	อาคารสำนักงาน	1,730,000.00-	24,506.85	0.00	THB
* 2507	1205020101			1,730,000.00-	24,506.85	0.00	THB
2507	1205040101	12050400	สิ่งปลูกสร้าง	0.00	0.00	0.00	THB
* 2507	1205040101			0.00	0.00	0.00	THB
2507	1206010101	12060100	ครุภัณฑ์สนง.	0.00	0.00	0.00	THB
* 2507	1206010101			0.00	0.00	0.00	THB
2507	1206020101	12060200	ครุภัณฑ์ยานพาหนะ	800,000.00	1,315.07-	0.00	THB
* 2507	1206020101			800,000.00	1,315.07-	0.00	THB
2507	1206030101	12060300	ครุภัณฑ์ไฟฟ้า	100,000.00	164.38-	0.00	THB
* 2507	1206030101			100,000.00	164.38-	0.00	THB
2507	1206070101	12060700	ครุภัณฑ์ก่อสร้าง	900,000.00-	1,479.45	0.00	THB
* 2507	1206070101			900,000.00-	1,479.45	0.00	THB
2507	1206100101	12061000	ครุภัณฑ์คอมพิวเตอร์	1,730,000.00	24,506.85-	0.00	THB
* 2507	1206100101			1,730,000.00	24,506.85-	0.00	THB
** 2507				0.00	0.00	0.00	THB

ภาพที่ 4 (กรณีเลือกผลรวมของกลุ่มเท่านั้น)

บทที่ 10
รายงานการโอนสินทรัพย์ระหว่างกรม : ZFA008

รายงานการโอนสินทรัพย์ระหว่างกรม เป็นรายงานที่แสดงรายการสินทรัพย์ที่หน่วยงานทำการโอนสินทรัพย์ระหว่างกรม โดยระบุเงื่อนไขการโอน โดยระบบจะแสดงรายการสินทรัพย์ตามหมวดสินทรัพย์ว่ามีการโอนสินทรัพย์ของกรมใดไปให้กรมใด และสามารถเรียกดูรายละเอียดของสินทรัพย์และข้อมูลทางบัญชีที่เกี่ยวข้องได้

วิธีการเรียกรายงาน

เข้าเมนู SAP → ส่วนเพิ่มเติม → ส่วนเพิ่มเติม - ระบบสินทรัพย์ถาวร → รายงานสินทรัพย์ → รายงานจากการบันทึกรายการสินทรัพย์ → ZFA008 – รายงานการโอนสินทรัพย์ระหว่างกรม ดับเบิ้ลคลิกที่ ZFA008 - รายงานการโอนสินทรัพย์ระหว่างกรม หรือพิมพ์คำสั่งงาน : ZFA008 ตามภาพที่ 1 แล้วกด Enter หรือ เพื่อเข้าสู่หน้าจอ “การโอนสินทรัพย์ระหว่างกรม” ตามภาพที่ 2

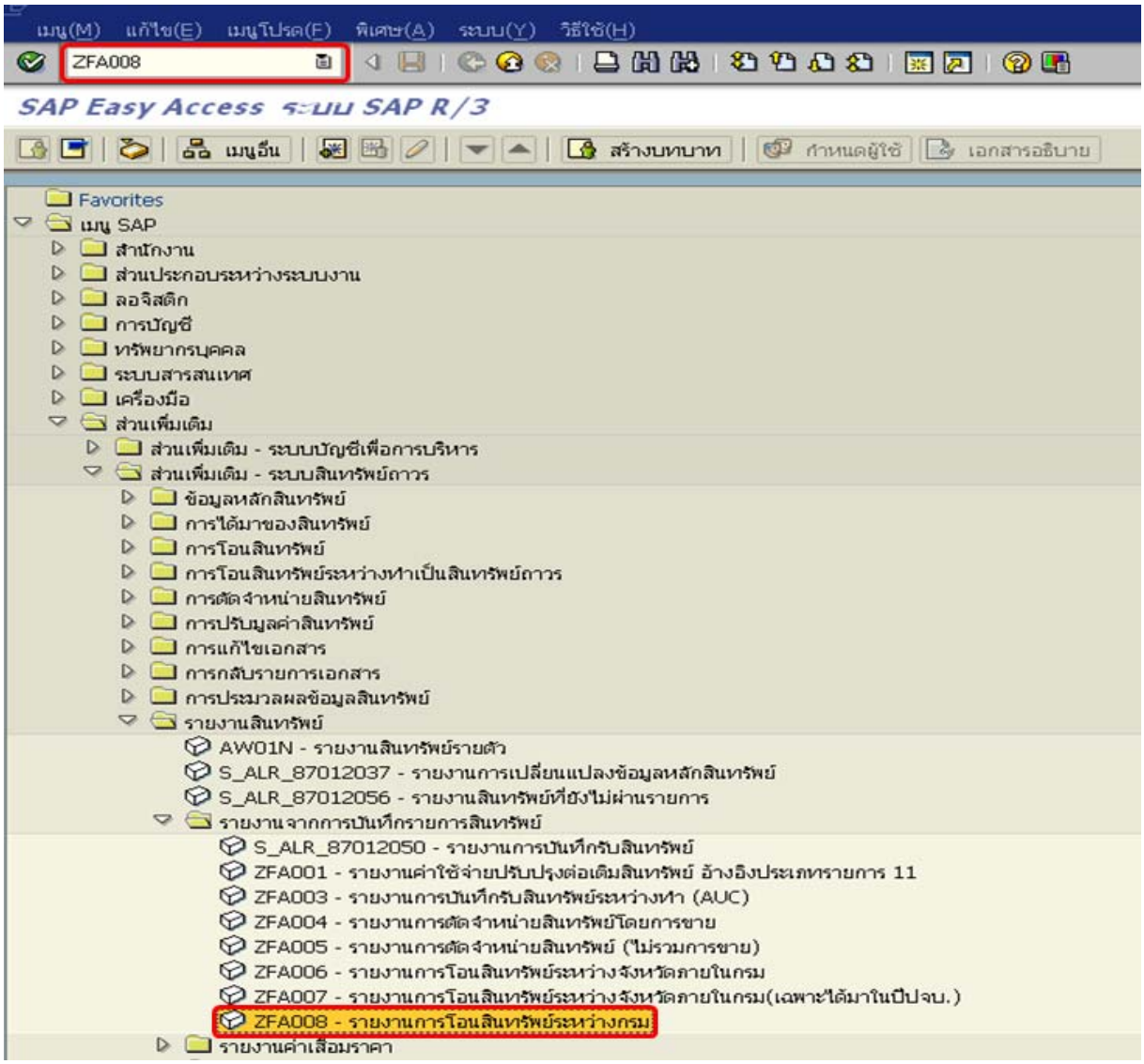

ภาพที่ 1

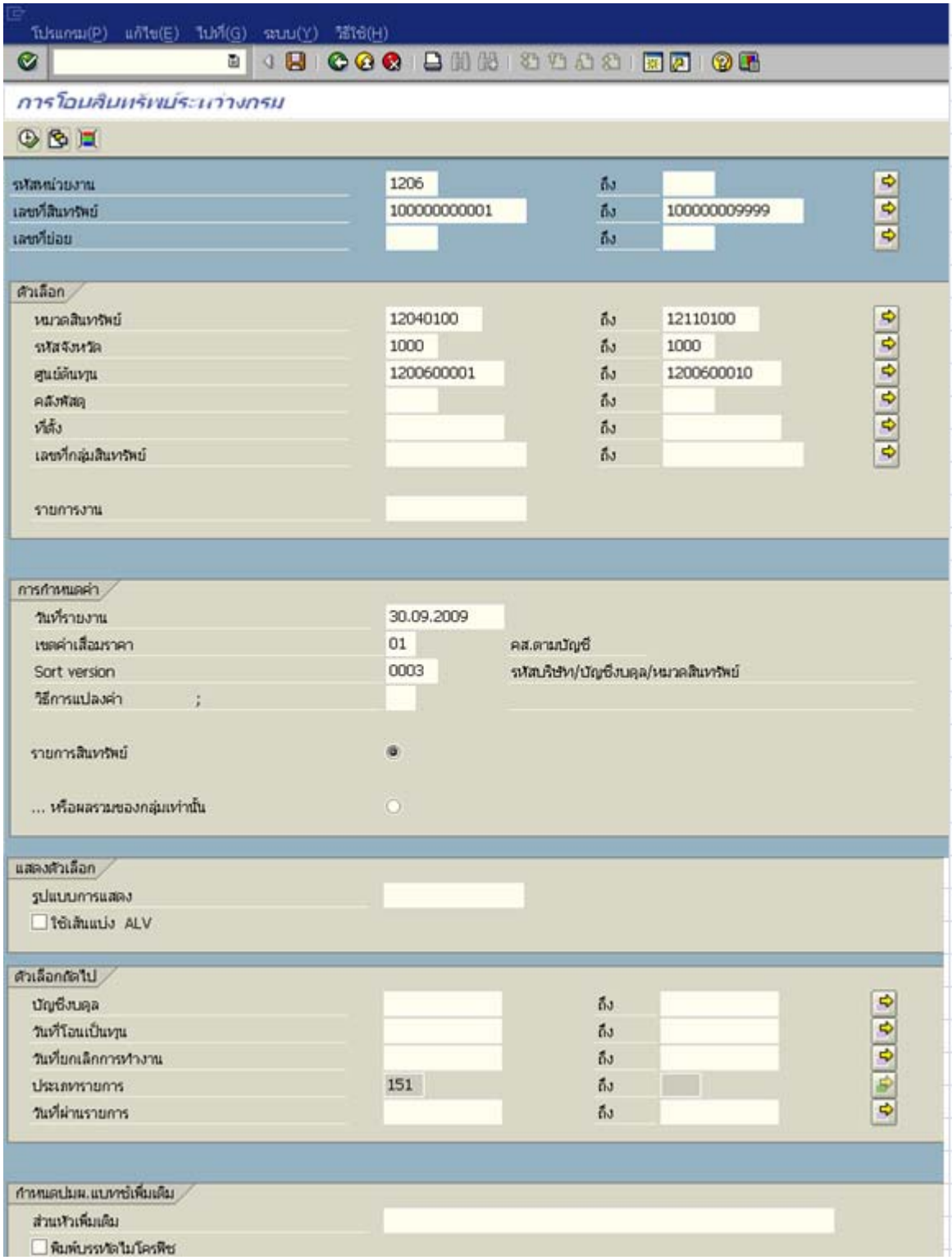
โปรแกรม(P) แก้ไข(E) ไปที่(G) ระบบ(Y) วิธีใช้(H)
การโอนสินทรัพย์ระหว่างกรม
รหัสหน่วยงาน 1206 ถึง
เลขที่สินทรัพย์ 100000000001 ถึง 100000009999
เลขที่ย่อย ถึง
ตัวเลือก
หมวดสินทรัพย์ 12040100 ถึง 12110100
รหัสจังหวัด 1000 ถึง 1000
ศูนย์ต้นทุน 1200600001 ถึง 1200600010
คลังพัสดุ ถึง
ที่ตั้ง ถึง
เลขที่กลุ่มสินทรัพย์ ถึง
รายการงาน
การกำหนดค่า
วันที่รายงาน 30.09.2009
เขตค่าเสื่อมราคา 01 คส.ตามบัญชี
Sort version 0003 รหัสบริษัท/บัญชีงบดุล/หมวดสินทรัพย์
วิธีการแปลงค่า ;
รายการสินทรัพย์
... หรือผลรวมของกลุ่มเท่านั้น
แสดงตัวเลือก
รูปแบบการแสดง
ใช้เส้นแบ่ง ALV
ตัวเลือกถัดไป
บัญชีงบดุล ถึง
วันที่โอนเป็นทุน ถึง
วันที่ยกเลิกการทำงาน ถึง
ประเภทรายการ 151 ถึง
วันที่ผ่านรายการ ถึง
กำหนดปมผ.แบบขั้นเพิ่มเติม
ส่วนหัวเพิ่มเติม
พิมพ์บรรทัดไมโครฟิช

ภาพที่ 2

หน้าจอ **การโอนสินทรัพย์ระหว่างกรม** ระบุเงื่อนไขการเรียกรายงาน ตามภาพที่ 2 ดังนี้

- รหัสหน่วยงาน	ระบุรหัสหน่วยงานระดับกรม 4 หลัก ตัวอย่างระบุ 1206
- เลขที่สินทรัพย์	ระบุเลขที่สินทรัพย์ จำนวน 12 หลัก หรือกดปุ่ม เพื่อระบุรหัสสินทรัพย์ที่ต้องการตรวจสอบ หรือระบุเป็นค่าช่วงระหว่างสินทรัพย์เลขที่...ถึงเลขที่... ตัวอย่างระบุ 100000000001 ถึง 100000009999
- เลขที่ย่อย	ระบุเลขที่ย่อย จำนวน 4 หลัก หรือกดปุ่ม เพื่อระบุเลขที่ย่อยที่ต้องการตรวจสอบ หรือระบุเป็นค่าช่วงระหว่างสินทรัพย์เลขที่...ถึงเลขที่... (ถ้ามี)
ตัวเลือก	
- หมวดสินทรัพย์	ระบุหมวดสินทรัพย์ จำนวน 8 หลัก หรือกดปุ่ม เพื่อระบุหมวดสินทรัพย์ที่ต้องการตรวจสอบ หรือระบุเป็นค่าช่วงระหว่างหมวดสินทรัพย์...ถึงหมวดสินทรัพย์... ตัวอย่างระบุ 12040100 ถึง 12110100
- รหัสจังหวัด	ระบุจังหวัด จำนวน 4 หลัก ที่ต้องการเรียกรายงาน สามารถระบุเป็นค่าเดี่ยว (จังหวัดเดียว) หรือกดปุ่ม เพื่อระบุค่าเป็นช่วงระหว่างจังหวัด.... ถึงจังหวัด...ตัวอย่างระบุ 1000 ถึง 9600
- ศูนย์ต้นทุน	ระบุศูนย์ต้นทุนที่ต้องการเรียกรายงาน จำนวน 10 หลัก สามารถระบุเป็นค่าเดี่ยว (ศูนย์ต้นทุนเดียว) หรือ กดปุ่ม เพื่อระบุศูนย์ต้นทุนเพิ่ม หรือระบุเป็นค่าช่วงระหว่างศูนย์ต้นทุน.... ถึงศูนย์ต้นทุน... ตัวอย่างระบุ 2500700001 ถึง 2500700010
- คลังพัสดุ	ไม่ต้องระบุ
- ที่ตั้ง	ไม่ต้องระบุ
- เลขที่กลุ่มสินทรัพย์	ไม่ต้องระบุ
- รายการงาน	ไม่ต้องระบุ
การกำหนดค่า	
- วันที่รายงาน	ระบุวัน เดือน ปี ที่ต้องการเรียกรายงาน (วันสิ้นเดือน)
- เขตค่าเสื่อมราคา	ระบุ 01 คือ ค่าเสื่อมราคาตามบัญชี
- sort version	เลือกรูปแบบรายงานที่ต้องการให้แสดงข้อมูล
- วิธีการแปลงค่า	ไม่ต้องระบุ
- รายการสินทรัพย์	กดเลือก เพื่อให้รายงานแสดงรายการสินทรัพย์ ตามภาพที่ 3
- ... หรือผลรวมของกลุ่มเท่านั้น	กดเลือก เพื่อให้รายงานแสดงรายการสินทรัพย์ ตามภาพที่ 4

แสดงตัวเลือก

- รูปแบบการแสดง ไม่ต้องระบุ
- ใช้เส้นแบ่ง ALV กดปุ่ม ☑ ใช้เส้นแบ่ง ALV

ตัวเลือกถัดไป

- บัญชีงบดุล ระบุเลขที่บัญชีแยกประเภททั่วไป หรือไม่ระบุ
- วันที่โอนเป็นทุน ระบุ วัน เดือน ปี ที่โอนเป็นทุน หรือไม่ระบุ
- วันที่ยกเลิกการทำงาน ระบุ วัน เดือน ปี ที่ยกเลิกการทำงาน หรือ ไม่ระบุ
- ประเภทรายการ ระบบแสดงประเภทรายการ อัตโนมัติ ตัวอย่างแสดง 151 – ได้มาสุทธิจากการโอนระหว่างกรมของได้มาปี ปจบ.
- วันที่ผ่านรายการ ระบุ วัน เดือน ปี ที่ผ่านรายการสินทรัพย์ หรือ ไม่ระบุ

กำหนดปมผ.แบทซ์เพิ่มเติม

- ส่วนหัวเพิ่มเติม ไม่ต้องระบุ
- พิมพ์บรรทัดไมโครฟิช ไม่ต้องระบุ

กดปุ่ม ระบบจะแสดงรายงานรายงานการโอนสินทรัพย์ระหว่างกรม ตามภาพที่ 3

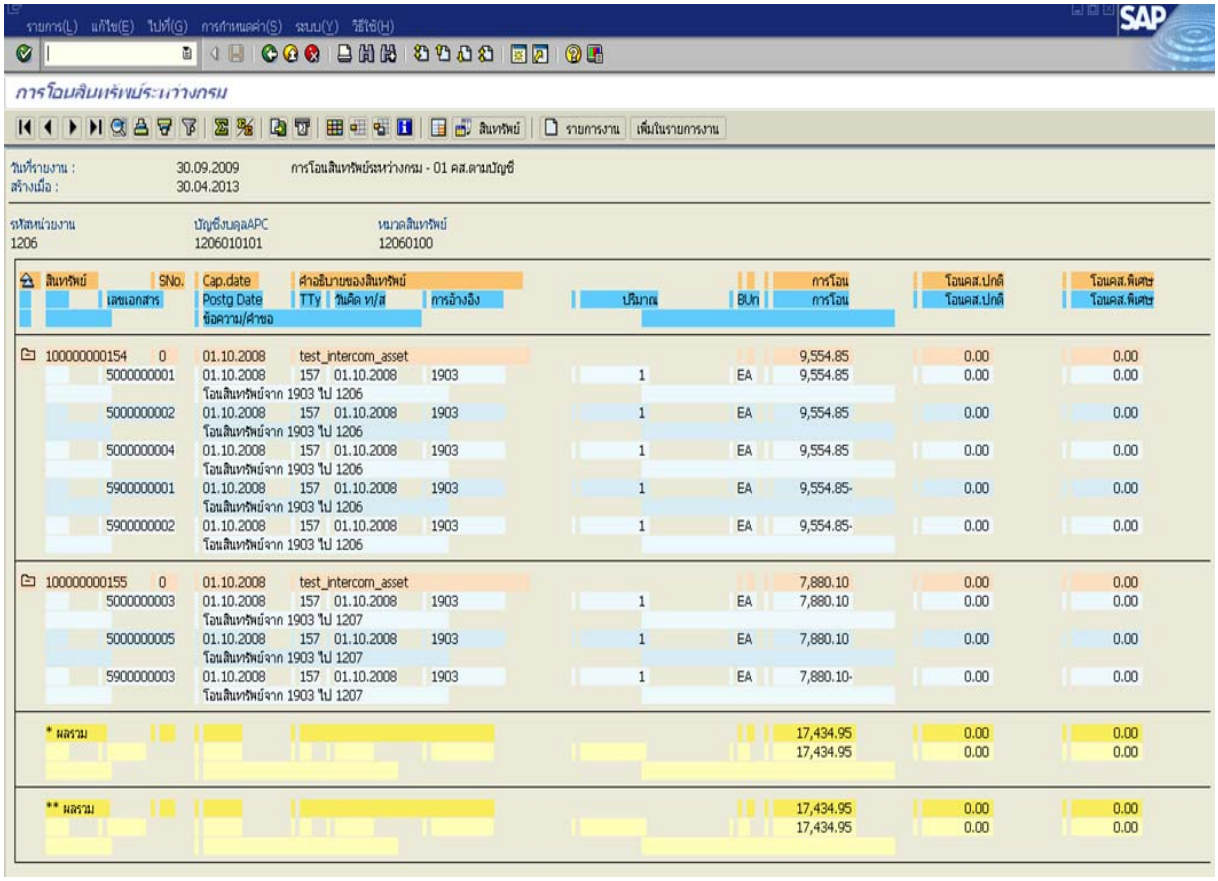

ภาพที่ 3 (กรณีเลือกรายการสินทรัพย์)

หน้าจอ **รายงานการโอนสินทรัพย์ระหว่างกรม** แสดงรายละเอียดตามภาพที่ 3 ดังนี้

- รหัสหน่วยงาน	ระบบแสดงรหัสหน่วยงาน จำนวน 4 หลัก ตัวอย่างแสดง 1206
- บัญชีงบดุลAPC	ระบบแสดงรหัสบัญชีแยกประเภท จำนวน 10 หลัก ตัวอย่างแสดง 1206010101 คือ บัญชีครุภัณฑ์สำนักงาน
- หมวดสินทรัพย์	ระบบแสดงหมวดสินทรัพย์ จำนวน 8 หลัก ตัวอย่างแสดง 12060100 คือ ครุภัณฑ์สำนักงาน
- สินทรัพย์	ระบบแสดงเลขที่สินทรัพย์ จำนวน 12 หลัก
- เลขเอกสาร	ระบบแสดงเลขที่เอกสารที่ผ่านรายการ
- Sno.	ระบบแสดงเลขที่สินทรัพย์ย่อย จำนวน 4 หลัก (ถ้ามี)
- วันคิดมูลค่า ส/ท	ระบบแสดง วัน เดือน ปี ที่คิดมูลค่าสินทรัพย์
- คำอธิบายของสินทรัพย์	ระบบแสดงรายละเอียดของสินทรัพย์
- ข้อความ/คำขอ	ระบบแสดงข้อความอธิบายสินทรัพย์
- TTy	ระบบแสดงคำอธิบายตามที่บันทึกการได้มาของสินทรัพย์ ตัวอย่างแสดง 151 – ได้มาสุทธิจากการโอนระหว่างกรมของได้มาปี ปจบ. 275- การตัดจำหน่าย ส/ท ที่ได้มาในปี ปจบ.โดยการโอนระหว่างกรม
- การอ้างอิง	ระบบแสดงข้อมูลการอ้างอิงที่บันทึก
- ปริมาณ	ระบบแสดง จำนวนสินทรัพย์
- Bun	ระบบแสดงหน่วยนับตามที่ระบุ
- การโอน	ระบบแสดงมูลค่าสินทรัพย์ที่โอน
- โอนคส.ปกติ	ระบบแสดงค่าเสื่อมราคาของสินทรัพย์ที่โอน
- โอนคส.พิเศษ	ระบบแสดงมูลค่าเป็น 0.00

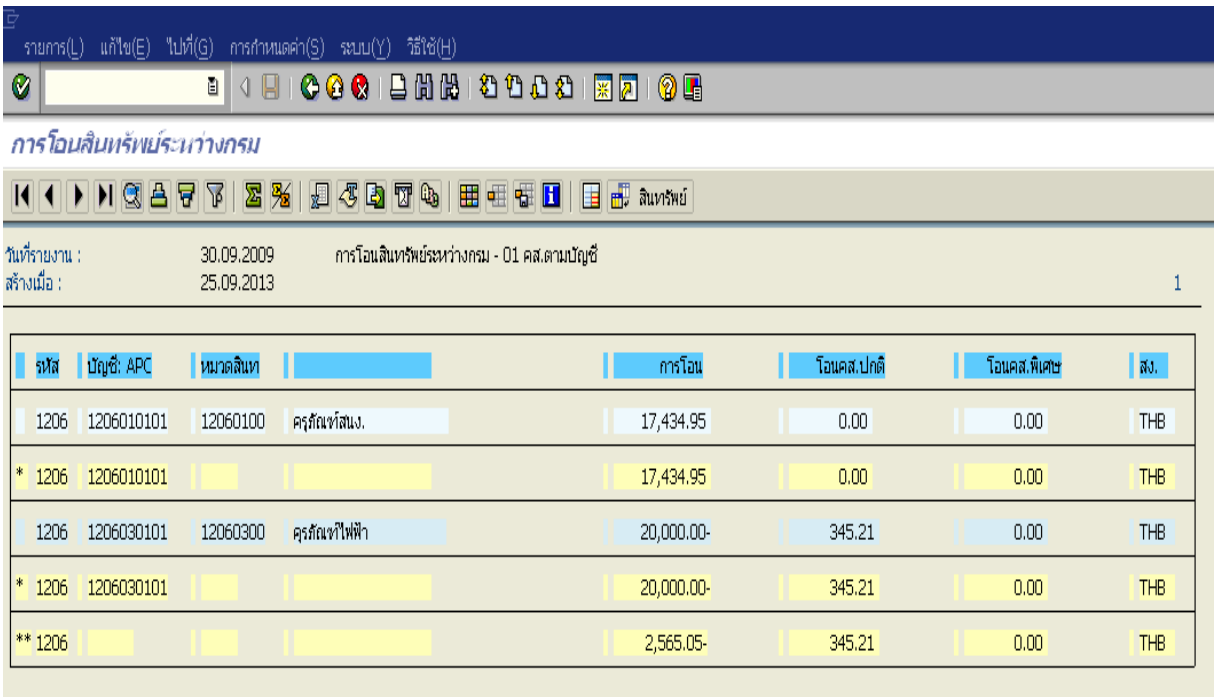

รหัส	บัญชี: APC	หมวดสินท		การโอน	โอนคส.ปกติ	โอนคส.พิเศษ	สง.
1206	1206010101	12060100	ครุภัณฑ์สนง.	17,434.95	0.00	0.00	THB
* 1206	1206010101			17,434.95	0.00	0.00	THB
1206	1206030101	12060300	ครุภัณฑ์ไฟฟ้า	20,000.00-	345.21	0.00	THB
* 1206	1206030101			20,000.00-	345.21	0.00	THB
** 1206				2,565.05-	345.21	0.00	THB

ภาพที่ 4 (กรณีเลือกผลรวมของกลุ่มเท่านั้น)

บทที่ 11
รายงานการตัดจำหน่ายสินทรัพย์โดยการขาย : ZFA004

รายงานการตัดจำหน่ายสินทรัพย์โดยการขาย เป็นรายงานที่แสดงรายการสินทรัพย์ที่มีการตัดจำหน่ายออกจากระบบ โดยระบุเงื่อนไขการตัดจำหน่ายเป็น 210 –การตัดจำหน่าย (ขาย) สินทรัพย์ที่ได้มาก่อนปีงบประมาณปัจจุบัน และ 260 –การตัดจำหน่าย (ขาย) สินทรัพย์ที่ได้มาปีงบประมาณปัจจุบัน โดยระบบจะแสดงรายละเอียดของสินทรัพย์ที่ตัดจำหน่าย เลขที่เอกสารที่บันทึกรายการ เงื่อนไขการตัดจำหน่าย มูลค่า ค่าเสื่อมราคาสะสม และบัญชีค่าตัดจำหน่าย (มูลค่า-ค่าเสื่อมราคาสะสม)

วิธีการเรียกรายงาน

เข้าเมนู SAP→ส่วนเพิ่มเติม → ส่วนเพิ่มเติม - ระบบระบบสินทรัพย์ถาวร→ รายงานสินทรัพย์→รายงานจากการบันทึกรายการสินทรัพย์ →ZFA004 – รายงานการตัดจำหน่ายสินทรัพย์โดยการขาย ดับเบิลคลิกที่ ZFA004 - รายงานการตัดจำหน่ายสินทรัพย์โดยการขาย หรือพิมพ์คำสั่งงาน ZFM004 ตามภาพที่ 1 แล้วกด Enter หรือ กดปุ่ม เพื่อเข้าสู่หน้าจอ “รายงานการตัดจำหน่ายสินทรัพย์โดยการขาย” ตามภาพที่ 2

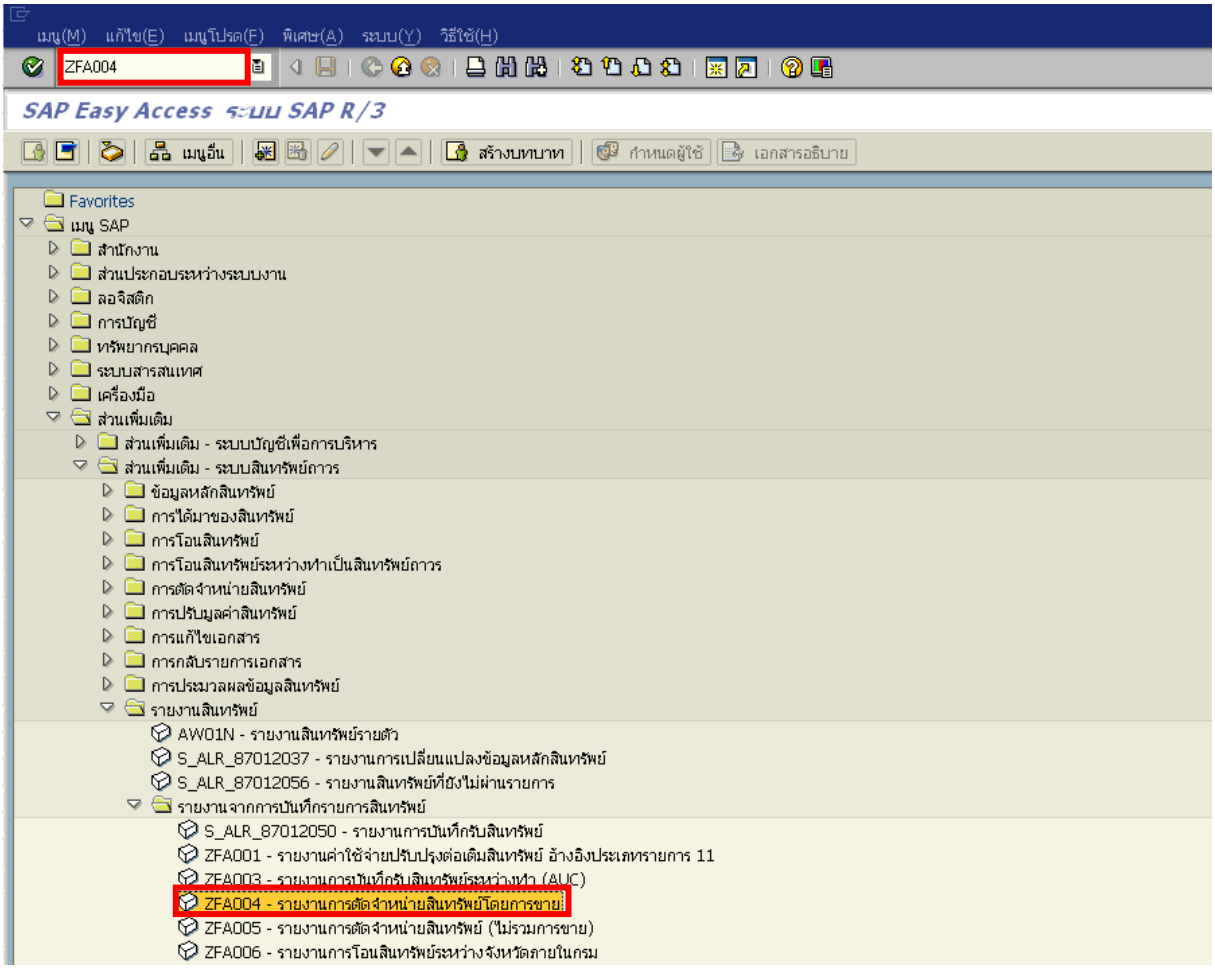

ภาพที่ 1

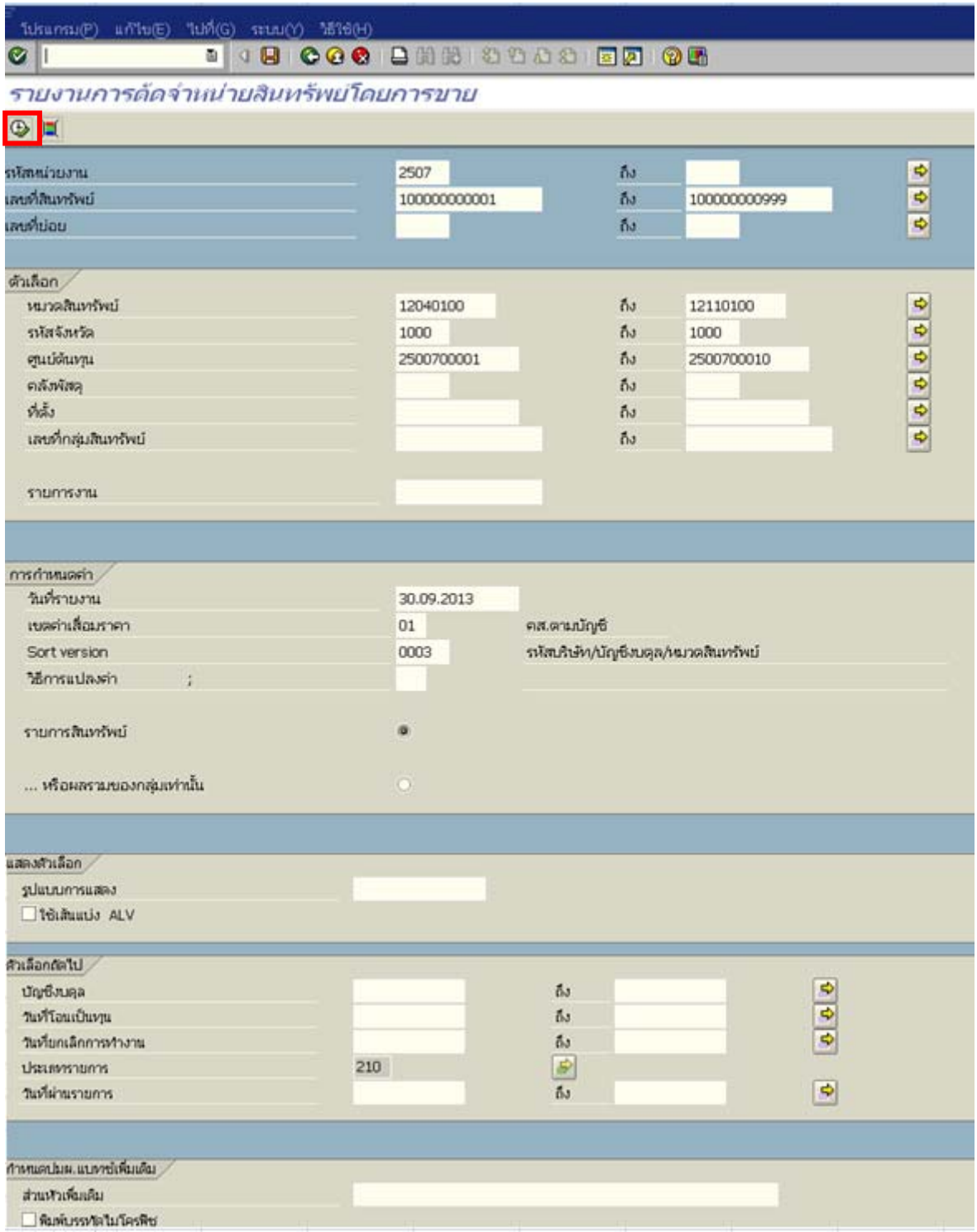

ภาพที่ 2

หน้าจอ **รายงานการตัดจำหน่าสินทรัพย์โดยการขาย** ระบุเงื่อนไขการเรียกรายงาน ตามภาพที่ 2 ดังนี้

- รหัสหน่วยงาน ระบุรหัสหน่วยงานระดับกรม 4 หลัก ตัวอย่างระบุ 2507
- เลขที่สินทรัพย์ ระบุเลขที่สินทรัพย์ จำนวน 12 หลัก หรือกดปุ่ม เพื่อระบุรหัสสินทรัพย์ที่ต้องการตรวจสอบ หรือระบุเป็นค่าช่วงระหว่างสินทรัพย์เลขที่...ถึงเลขที่... ตัวอย่างระบุ 100000000001 ถึง 100000000999

- เลขที่สินทรัพย์ย่อย	ระบุเลขที่สินทรัพย์ย่อย จำนวน 4 หลัก หรือกดปุ่ม เพื่อระบุรหัสสินทรัพย์ที่ต้องการตรวจสอบ หรือระบุเป็นค่าช่วงระหว่างสินทรัพย์เลขที่...ถึงเลขที่...
ตัวเลือก	
- หมวดสินทรัพย์	ระบุหมวดสินทรัพย์ จำนวน 8 หลัก หรือกดปุ่ม เพื่อระบุหมวดสินทรัพย์ที่ต้องการตรวจสอบ หรือระบุเป็นค่าช่วงระหว่างหมวดสินทรัพย์...ถึงหมวดสินทรัพย์... ตัวอย่างระบุ 12040100 ถึง 12110100
- รหัสจังหวัด	ระบุจังหวัด จำนวน 4 หลัก ที่ต้องการเรียกรายงาน สามารถระบุเป็นค่าเดี่ยว (จังหวัดเดียว) หรือกดปุ่ม เพื่อระบุค่าเป็นช่วงระหว่างจังหวัด.... ถึงจังหวัด...ตัวอย่างระบุ 1000 ถึง 1000
- ศูนย์ต้นทุน	ระบุศูนย์ต้นทุนที่ต้องการเรียกรายงาน จำนวน 10 หลัก สามารถระบุเป็นค่าเดี่ยว (ศูนย์ต้นทุนเดียว) หรือ กดปุ่ม เพื่อระบุศูนย์ต้นทุนเพิ่ม หรือระบุเป็นค่าช่วงระหว่างศูนย์ต้นทุน.... ถึงศูนย์ต้นทุน... ตัวอย่างระบุ 2500700001 ถึง 2500700010
- คลังพัสดุ	ไม่ต้องระบุ
- ที่ตั้ง	ไม่ต้องระบุ
- เลขที่กลุ่มสินทรัพย์	ไม่ต้องระบุ
- รายการงาน	ไม่ต้องระบุ
การกำหนดค่า	
- วันที่รายงาน	ระบุวัน เดือน ปี ที่ต้องการเรียกรายงาน (วันสิ้นเดือน)
- เขตค่าเสื่อมราคา	ระบุ 01 ค่าเสื่อราคาตามบัญชี (วิธีเส้นตรง)
- Sort Version	เลือกรูปแบบรายงานที่ต้องการให้แสดงข้อมูล
- วิธีการแปลงค่า	ไม่ต้องระบุ
- รายการสินทรัพย์	กดเลือก เพื่อให้รายงานแสดงรายการสินทรัพย์ ตามภาพที่ 3
-...หรือผลรวมของกลุ่มเท่านั้น	กดเลือก เพื่อให้รายงานแสดงผลรวมของเท่านั้น ตามภาพที่ 4
แสดงตัวเลือก	
- รูปแบบการแสดง	ไม่ต้องระบุ
- ใช้เส้นแบ่ง ALV	กดปุ่ม ☑ ใช้เส้นแบ่ง ALV
ตัวเลือกถัดไป	
- บัญชีงบดุล	ระบุเลขที่บัญชีแยกประเภททั่วไป หรือไม่ระบุ
- วันที่โอนเป็นทุน	ระบุ วัน เดือน ปี ที่โอนเป็นทุน หรือไม่ระบุ
- วันที่ยกเลิกการทำงาน	ระบุ วัน เดือน ปี ที่ยกเลิกการทำงาน หรือ ไม่ระบุ
- ประเภทรายการ	ระบบแสดงประเภทการได้มาอัตโนมัติ ตัวอย่างแสดง 210 –การตัดจำหน่าย (ขาย) สินทรัพย์ที่ได้มาก่อนปีงบประมาณปัจจุบัน
- วันที่ผ่านรายการ	ระบุ วัน เดือน ปี ที่ผ่านรายการสินทรัพย์ หรือไม่ระบุ
กำหนดปมผ.แบทซ์เพิ่มเติม	
- ส่วนหัวเพิ่มเติม	ไม่ต้องระบุ
- พิมพ์บรรทัดไมโครฟิช	☐ กดเลือก หรือไม่ระบุ

กดปุ่ม ระบบจะแสดงรายงานการตัดจำหน่ายสินทรัพย์โดยการขาย ตามภาพที่ 3

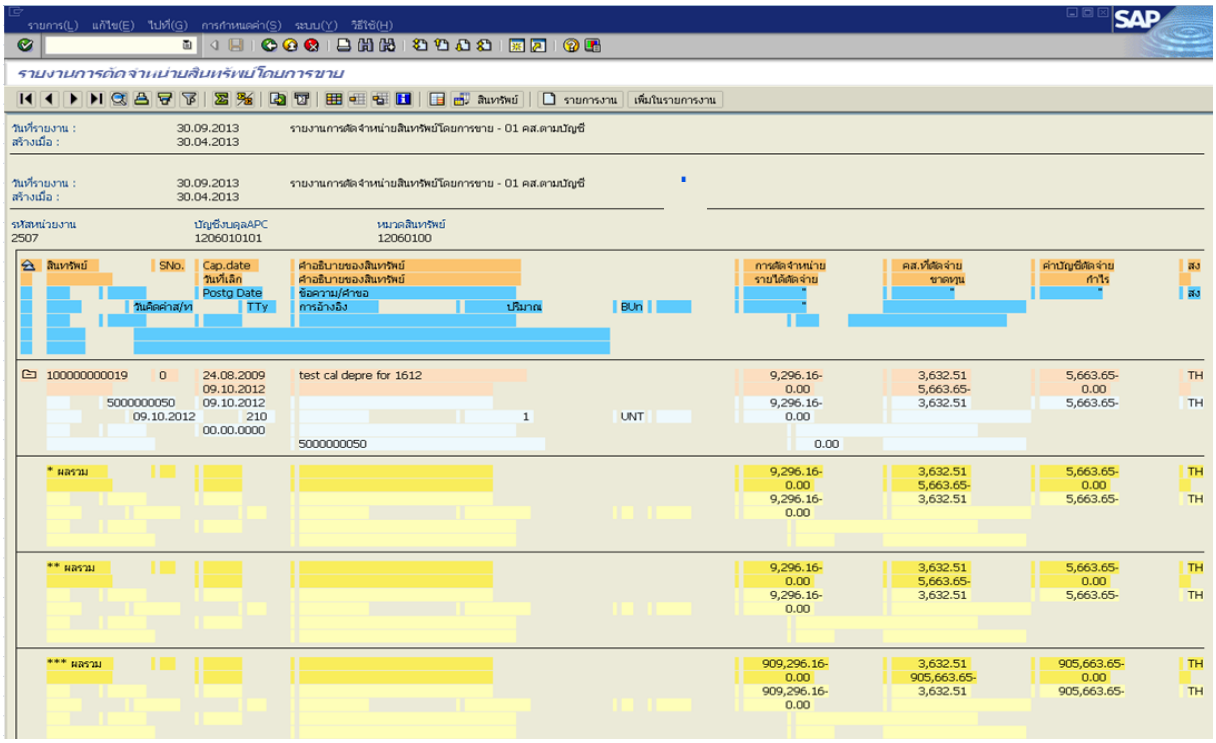

ภาพที่ 3 (กรณีเลือกรายการสินทรัพย์)

หน้าจอ **รายงานการตัดจำหน่ายสินทรัพย์โดยการขาย-01 คส.ตามบัญชี** แสดงรายละเอียดตามภาพที่ 3

- วันที่ของรายงาน	ระบบแสดง วัน เดือน ปี ที่เรียกดูรายงาน
- สร้างเมื่อ	ระบบแสดง วัน เดือน ปี ที่สร้างข้อมูลสินทรัพย์
- รหัสหน่วยงาน	ระบบแสดงรหัสหน่วยงาน จำนวน 4 หลัก ตัวอย่างแสดง รหัสหน่วยงาน 2507 สนง.ตำรวจแห่งชาติ
- บัญชีงบดุล APC	ระบบแสดงรหัสบัญชีแยกประเภท จำนวน 10 หลัก ตัวอย่างแสดง 1206010101 คือ บัญชีครุภัณฑ์สำนักงาน
- หมวดสินทรัพย์	ระบบแสดงหมวดสินทรัพย์ จำนวน 8 หลัก ตัวอย่างแสดง 12060100 คือ ครุภัณฑ์สำนักงาน
- เลขที่สินทรัพย์	ระบบแสดงเลขที่สินทรัพย์ จำนวน 12 หลัก
- วันคิดมูลค่าส/ท	ระบบแสดง วัน เดือน ปี ที่คิดมูลค่าสินทรัพย์
- วันที่ผ่านรายการ	ระบบแสดง วัน เดือน ปี ที่ผ่านรายการ (วันที่มีผลทางบัญชี)
- TTy	ระบบแสดงคำอธิบายตามที่บันทึกการได้มาของสินทรัพย์
- คำอธิบายของสินทรัพย์	ระบบแสดงรายละเอียดของสินทรัพย์
- ข้อความ/คำขอ	ระบบแสดงข้อความอธิบายสินทรัพย์
- การอ้างอิง	ระบบแสดงข้อมูลการอ้างอิงที่บันทึก
- ปริมาณ	ระบบแสดง จำนวนสินทรัพย์

- Bun ระบบแสดงหน่วยนับตามที่ระบุ
- การตัดจำหน่าย ระบบแสดงมูลค่าสินทรัพย์ที่ตัดจำหน่าย
- ค่าเสื่อมที่ตัดจำหน่าย(ขาดทุน) ระบบแสดงค่าเสื่อมราคาสะสม
- ค่าบัญชีตัดจำหน่าย(กำไร) ระบบแสดงมูลค่าสินทรัพย์คงเหลือ
- สง. ระบบแสดงสกุลเงิน THB

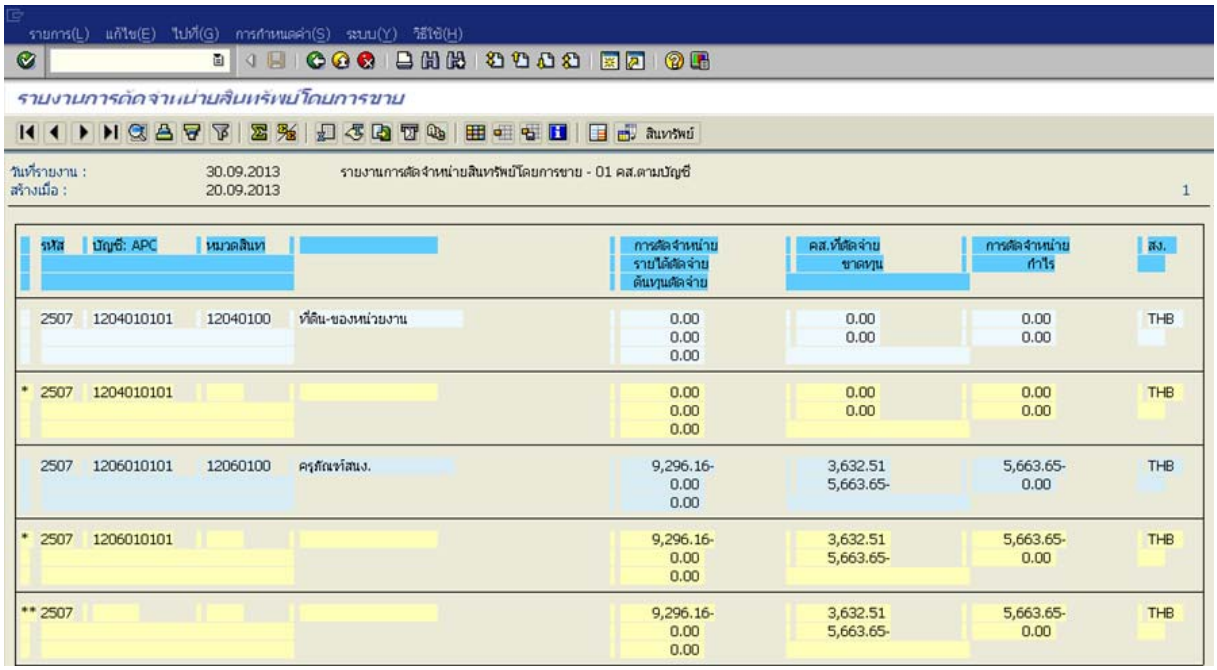

ภาพที่ 4 (กรณีเลือกผลรวมของกลุ่มเท่านั้น)

บทที่ 12
รายงานการตัดจำหน่ายสินทรัพย์ (ไม่รวมการขาย) : ZFA005

รายงานการตัดจำหน่ายสินทรัพย์ (ไม่รวมการขาย) เป็นรายงานที่แสดงรายการสินทรัพย์ที่มีการตัดจำหน่ายออกจากระบบ โดยระบุเงื่อนไขการตัดจำหน่ายเป็น, 200 -การตัดจำหน่าย (บริจาค) ส/ทที่ได้มาปีก่อน 201- การตัดจำหน่าย (สูญหาย) ส/ทที่ได้มาปีก่อน, 202 - การตัดจำหน่าย (รื้อถอน) ส/ทที่ได้มาปีก่อน, 250 - การตัดจำหน่าย (บริจาค) ส/ทที่ได้มาปีปัจจุบัน, 251 – การตัดจำหน่าย (สูญหาย) ส/ทที่ได้มาปีปัจจุบัน, 260 – การตัดจำหน่าย (รื้อ ถอน) ส/ทที่ได้มาปีปัจจุบัน โดยระบบจะแสดงรายละเอียดของสินทรัพย์ที่ตัดจำหน่าย เลขที่เอกสารที่บันทึกรายการ เงื่อนไขการตัดจำหน่าย มูลค่า ค่าเสื่อมราคา และบัญชีค่าตัดจำหน่าย (มูลค่า-ค่าเสื่อมราคาสะสม)

วิธีการเรียกรายงาน

เข้าเมนู SAP→ส่วนเพิ่มเติม → ส่วนเพิ่มเติม - ระบบระบบสินทรัพย์ถาวร→ รายงานสินทรัพย์→รายงานจากการบันทึกรายการสินทรัพย์ →ZFA005 – รายงานการตัดจำหน่ายสินทรัพย์ (ไม่รวมการขาย) ดับเบิลคลิกที่ ZFA005 - รายงานการตัดจำหน่ายสินทรัพย์ (ไม่รวมการขาย) หรือพิมพ์คำสั่งงาน ZFM005 ตามภาพที่ 1 แล้วกด Enter หรือ กดปุ่ม เพื่อเข้าสู่หน้าจอ “รายงานการตัดจำหน่ายสินทรัพย์ (ไม่รวมการขาย)” ตามภาพที่ 2

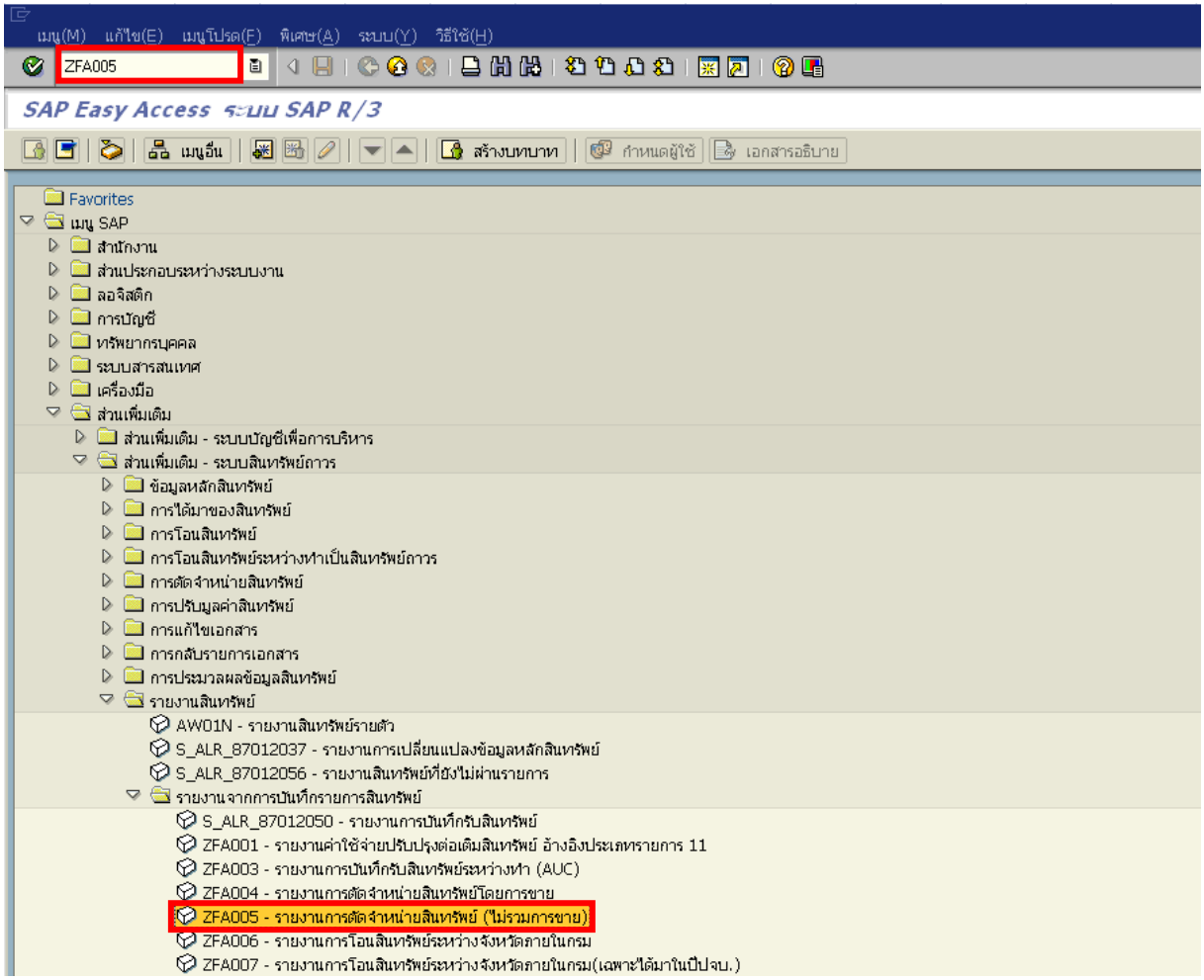

ภาพที่ 1

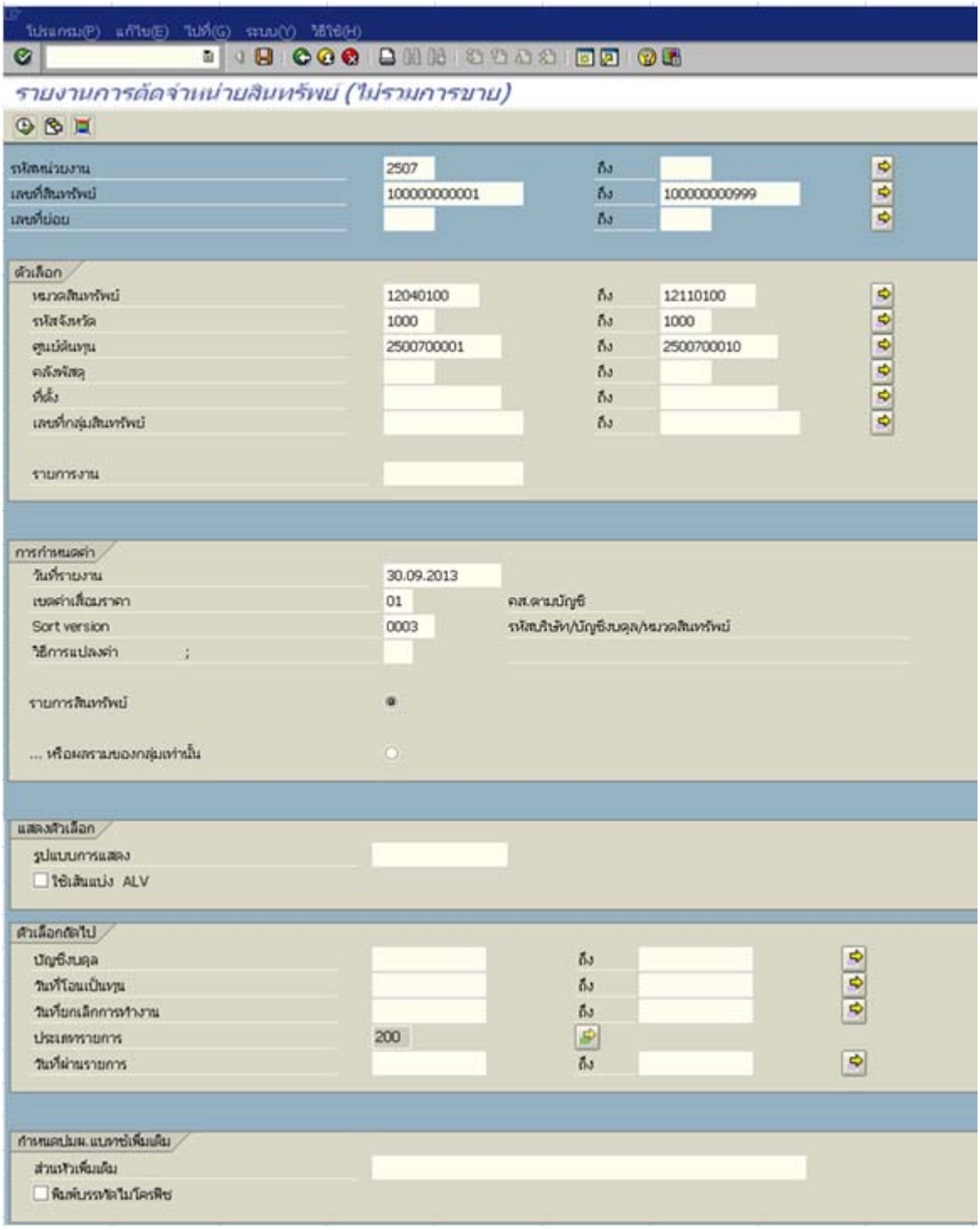
โปรแกรม(P) แก้ไข(E) ไปที่(G) ระบบ(Y) วิธีใช้(H)
รายงานการตัดจำหน่ายสินทรัพย์ (ไม่รวมการขาย)
รหัสหน่วยงาน 2507 ถึง
เลขที่สินทรัพย์ 100000000001 ถึง 100000000999
เลขที่ย่อย ถึง
ตัวเลือก
หมวดสินทรัพย์ 12040100 ถึง 12110100
รหัสจังหวัด 1000 ถึง 1000
ศูนย์ต้นทุน 2500700001 ถึง 2500700010
คลังพัสดุ ถึง
ที่ตั้ง ถึง
เลขที่กลุ่มสินทรัพย์ ถึง
รายการงาน
การกำหนดค่า
วันที่รายงาน 30.09.2013
เขตค่าเสื่อมราคา 01 คส.ตามบัญชี
Sort version 0003 รหัสบริษัท/บัญชีงบดุล/หมวดสินทรัพย์
วิธีการแปลงค่า ;
รายการสินทรัพย์
... หรือผลรวมของกลุ่มเท่านั้น
แสดงตัวเลือก
รูปแบบการแสดง
ใช้เส้นแบ่ง ALV
ตัวเลือกถัดไป
บัญชีงบดุล ถึง
วันที่โอนเป็นทุน ถึง
วันที่ยกเลิกการทำงาน ถึง
ประเภทรายการ 200
วันที่ผ่านรายการ ถึง
กำหนดปมม.แบบฟ้เพิ่มเติม
ส่วนหัวเพิ่มเติม
พิมพ์บรรทัดไม่โครพิช

ภาพที่ 2

หน้าจอ **รายงานการตัดจำหน่ายสินทรัพย์ (ไม่รวมการขาย)** ระบุเงื่อนไขการเรียกรายงาน ตามภาพที่ 2 ดังนี้

- รหัสหน่วยงาน	ระบุรหัสหน่วยงานระดับกรม 4 หลัก ตัวอย่างระบุ 2507
- เลขที่สินทรัพย์	ระบุเลขที่สินทรัพย์ จำนวน 12 หลัก หรือกดปุ่ม เพื่อระบุรหัสสินทรัพย์ที่ต้องการตรวจสอบ หรือระบุเป็นค่าช่วงระหว่างสินทรัพย์เลขที่...ถึงเลขที่... ตัวอย่างระบุ 100000000001 ถึง 100000000999
- เลขที่ย่อย	ระบุเลขที่สินทรัพย์ย่อย จำนวน 4 หลัก หรือกดปุ่ม เพื่อระบุรหัสสินทรัพย์ที่ต้องการตรวจสอบ หรือระบุเป็นค่าช่วงระหว่างสินทรัพย์เลขที่...ถึงเลขที่...

ตัวเลือก

- หมวดสินทรัพย์	ระบุหมวดสินทรัพย์ จำนวน 8 หลัก หรือกดปุ่ม เพื่อระบุหมวดสินทรัพย์ที่ต้องการตรวจสอบ หรือระบุเป็นค่าช่วงระหว่างหมวดสินทรัพย์...ถึงหมวดสินทรัพย์... ตัวอย่างระบุ 12040100 ถึง 12110100
- รหัสจังหวัด	ระบุจังหวัด จำนวน 4 หลัก ที่ต้องการเรียกรายงาน สามารถระบุเป็นค่าเดี่ยว (จังหวัดเดียว) หรือกดปุ่ม เพื่อระบุค่าเป็นช่วงระหว่างจังหวัด.... ถึงจังหวัด...ตัวอย่างระบุ 1000 ถึง 1000
- ศูนย์ต้นทุน	ระบุศูนย์ต้นทุนที่ต้องการเรียกรายงาน จำนวน 10 หลัก สามารถระบุเป็นค่าเดี่ยว (ศูนย์ต้นทุนเดียว) หรือ กดปุ่ม เพื่อระบุศูนย์ต้นทุนเพิ่ม หรือระบุเป็นค่าช่วงระหว่างศูนย์ต้นทุน.... ถึงศูนย์ต้นทุน... ตัวอย่างระบุ 2500700001 ถึง 2500700010
- คลังพัสดุ	ไม่ต้องระบุ
- ที่ตั้ง	ไม่ต้องระบุ
- เลขที่กลุ่มสินทรัพย์	ไม่ต้องระบุ
- รายการงาน	ไม่ต้องระบุ

การกำหนดค่า

- วันที่รายงาน	ระบุวัน เดือน ปี ที่ต้องการเรียกรายงาน (วันสิ้นเดือน)
- เขตค่าเสื่อมราคา	ระบุ 01 ค่าเสื่อราคาตามบัญชี (วิธีเส้นตรง)
- Sort Version	เลือกรูปแบบรายงานที่ต้องการให้แสดงข้อมูล (ภาคผนวก 7)
- วิธีการแปลงค่า	ไม่ต้องระบุ
- รายการสินทรัพย์	กดเลือก เพื่อให้รายงานแสดงรายการสินทรัพย์ ตามภาพที่ 3
-...หรือผลรวมของกลุ่มเท่านั้น	กดเลือก เพื่อให้รายงานแสดงผลรวมของเท่านั้น ตามภาพที่ 4

แสดงตัวเลือก

- รูปแบบการแสดง	
- ใช้เส้นแบ่ง ALV	กดปุ่ม ☑ ใช้เส้นแบ่ง ALV

ตัวเลือกถัดไป

- บัญชีงบดุล ระบุเลขที่บัญชีแยกประเภททั่วไป หรือไม่ระบุ
- วันที่โอนเป็นทุน ระบุ วัน เดือน ปี ที่โอนเป็นทุน หรือไม่ระบุ
- วันที่ยกเลิกการทำงาน ระบุ วัน เดือน ปี ที่ยกเลิกการทำงาน หรือ ไม่ระบุ
- ประเภทรายการ ระบบแสดงประเภทการได้มาของสินทรัพย์อัตโนมัติ
  200 -การตัดจำหน่าย (บริจาค) ส/ทที่ได้มาปีก่อน

กดปุ่ม ระบบจะแสดงรายงานรายงานการตัดจำหน่ายสินทรัพย์ (ไม่รวมการขาย) ตามภาพที่ 3

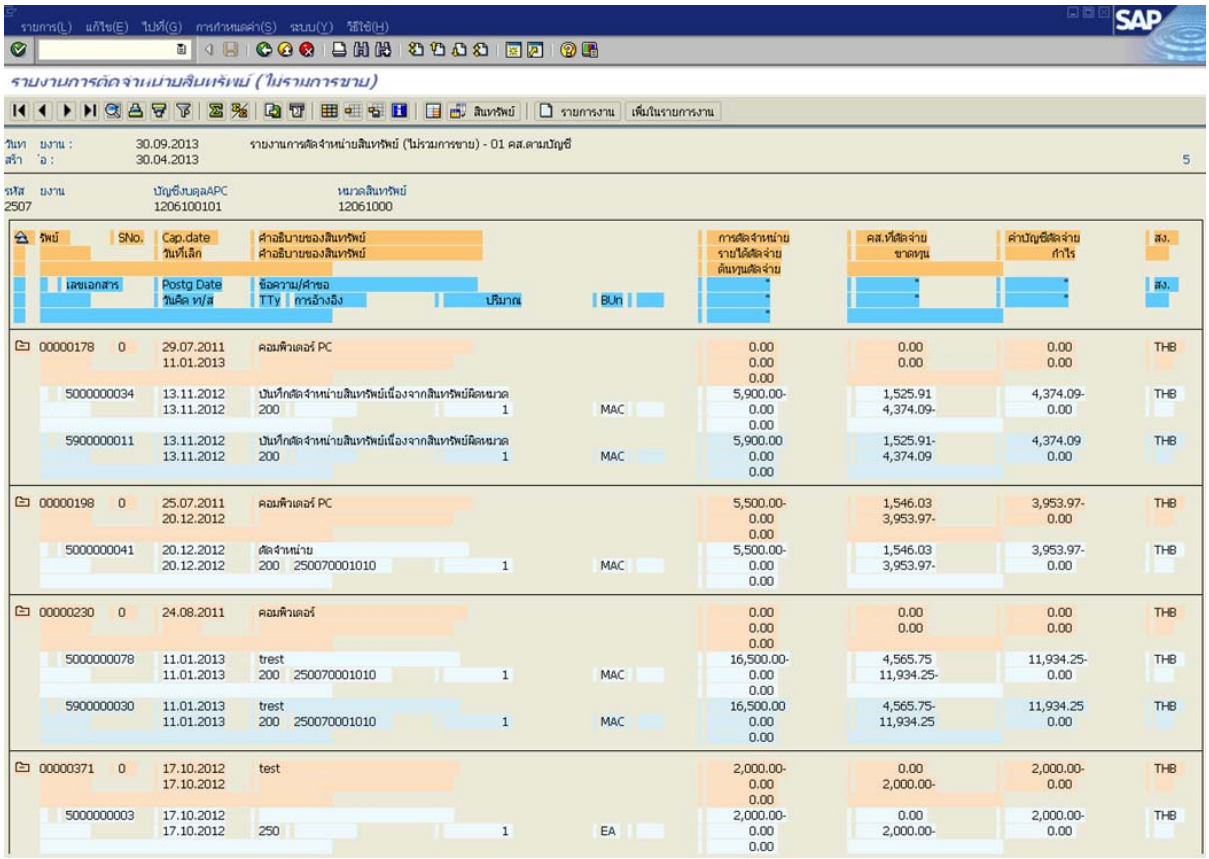

ภาพที่ 3 (กรณีเลือกรายการสินทรัพย์)

หน้าจอ **รายงานการตัดจำหน่ายสินทรัพย์ (ไม่รวมการขาย) -01 คส.ตามบัญชี** แสดงรายละเอียด ตามภาพที่ 3

- วันที่ของรายงาน ระบบแสดง วัน เดือน ปี ที่เรียกดูรายงาน
- สร้างเมื่อ ระบบแสดง วัน เดือน ปี ที่สร้างข้อมูลสินทรัพย์
- รหัสหน่วยงาน ระบบแสดงรหัสหน่วยงาน จำนวน 4 หลัก ตัวอย่างแสดง
  รหัสหน่วยงาน 2507 สนง.ตำรวจแห่งชาติ
- บัญชีงบดุล APC ระบบแสดงรหัสบัญชีแยกประเภท จำนวน 10 หลัก
  ตัวอย่างแสดง 1206100101 คือ บัญชีครุภัณฑ์คอมพิวเตอร์
- หมวดสินทรัพย์ ระบบแสดงหมวดสินทรัพย์
  ตัวอย่างแสดง 12061000 คือ ครุภัณฑ์คอมพิวเตอร์
- เลขที่สินทรัพย์ ระบบแสดงเลขที่สินทรัพย์ จำนวน 12 หลัก

- เลขเอกสาร ระบบแสดงเลขที่เอกสารที่ผ่านรายการ
- Sno. ระบบแสดงเลขทีย่อย จำนวน 4 หลัก (ถ้ามี)
- วันคิดมูลค่า ส/ท ระบบแสดง วัน เดือน ปี ที่คิดมูลค่าสินทรัพย์
- คำอธิบายของสินทรัพย์ ระบบแสดงรายละเอียดของสินทรัพย์
- ข้อความ/คำขอ ระบบแสดงข้อความอธิบายสินทรัพย์
- TTy ระบบแสดงคำอธิบายตามที่บันทึกการได้มาของสินทรัพย์
- การอ้างอิง ระบบแสดงข้อมูลการอ้างอิงที่บันทึก
- ปริมาณ ระบบแสดง จำนวนสินทรัพย์
- Bun ระบบแสดงหน่วยนับตามที่ระบุ
- การตัดจำหน่าย ระบบแสดงมูลค่าสินทรัพย์ที่ตัดจำหน่าย
- ค่าเสื่อมที่ตัดจำหน่าย(ขาดทุน) ระบบแสดงค่าเสื่อมราคาสะสม
- ค่าบัญชีตัดจำหน่าย(กำไร) ระบบแสดงมูลค่าสินทรัพย์คงเหลือ
- สง. ระบบแสดงสกุลเงิน THB

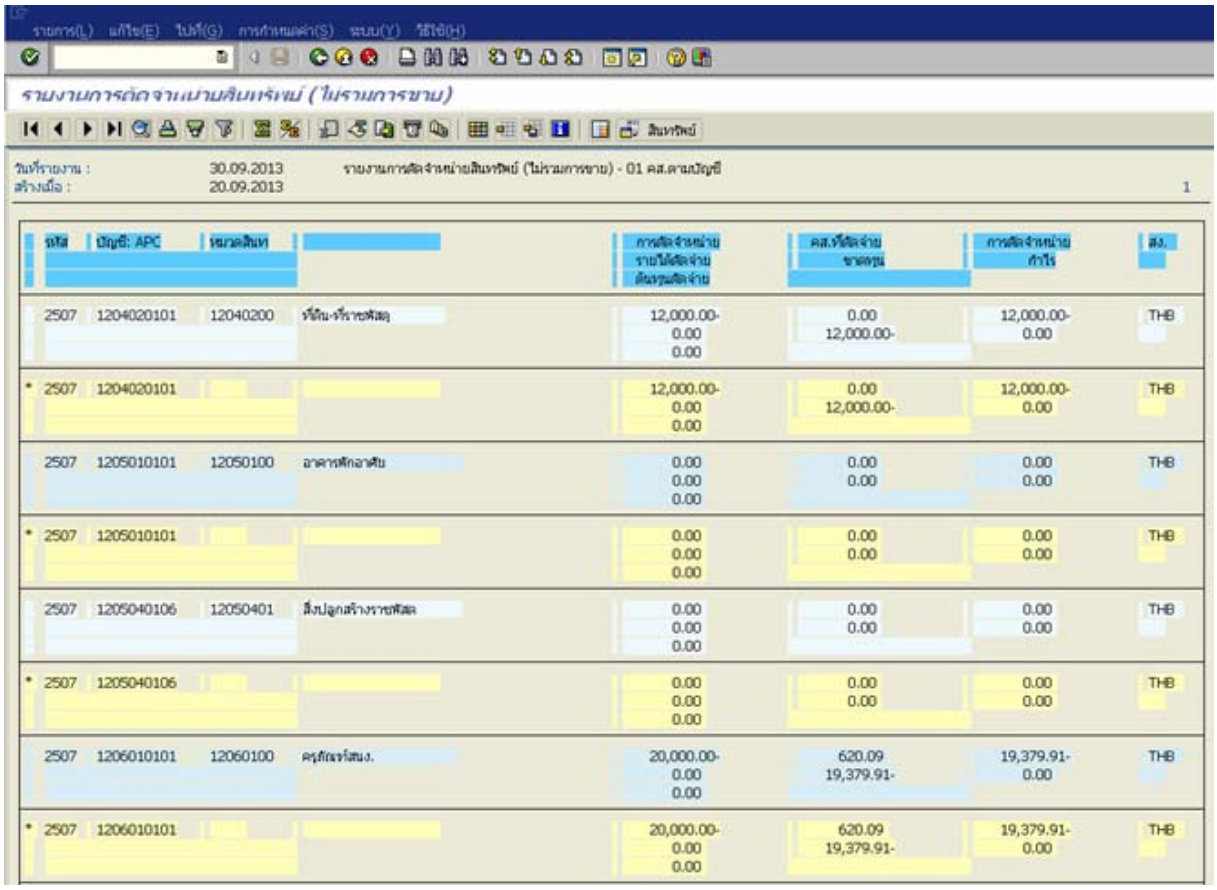

ภาพที่ 4 (กรณีเลือกผลรวมของกลุ่มเท่านั้น)

บทที่ 13
รายงานค่าเสื่อมราคาที่ผ่านรายการโดยสินทรัพย์และงวดเวลา : S_P99_41000192

รายงานค่าเสื่อมราคาที่ผ่านรายการโดยสินทรัพย์และงวดเวลา เป็นรายงานที่แสดงมูลค่าของค่าเสื่อมราคาที่ได้มีการประมวลผลค่าเสื่อมราคาประจำงวด (เดือน) ในระบบเรียบร้อยแล้ว โดยระเบียบจะแสดงรายละเอียดของสินทรัพย์แต่ละรายการว่าในปีบัญชีที่เรียกรายงาน มีการประมวลค่าเสื่อมราคาในงวดใด แต่ละงวดมีค่าเสื่อมราคาเท่าใด และแสดงผลรวมของค่าเสื่อมราคาที่ผ่านการประมวลค่าเสื่อมราคาแล้ว

วิธีการเรียกรายงาน

เข้าเมนู SAP→ส่วนเพิ่มเติม → ส่วนเพิ่มเติม - ระบบสินทรัพย์ถาวร → รายงานสินทรัพย์ → รายงานค่าเสื่อมราคา → S_ P99_41000192 – รายงานค่าเสื่อมราคาที่ผ่านรายการโดยสินทรัพย์และงวดเวลา

ดับเบิ้ลคลิกที่ S_P99_41000192 - รายงานค่าเสื่อมราคาที่ผ่านรายการโดยสินทรัพย์และงวดเวลาท หรือพิมพ์คำสั่งงาน : S_ P99_41000192 ตามภาพที่ 1 แล้วกด Enter หรือ เพื่อเข้าสู่หน้าจอ “ค่าเสื่อมราคาที่ผ่านรายการโดยสินทรัพย์และงวดเวลาที่ผ่านรายการ” ตามภาพที่ 2

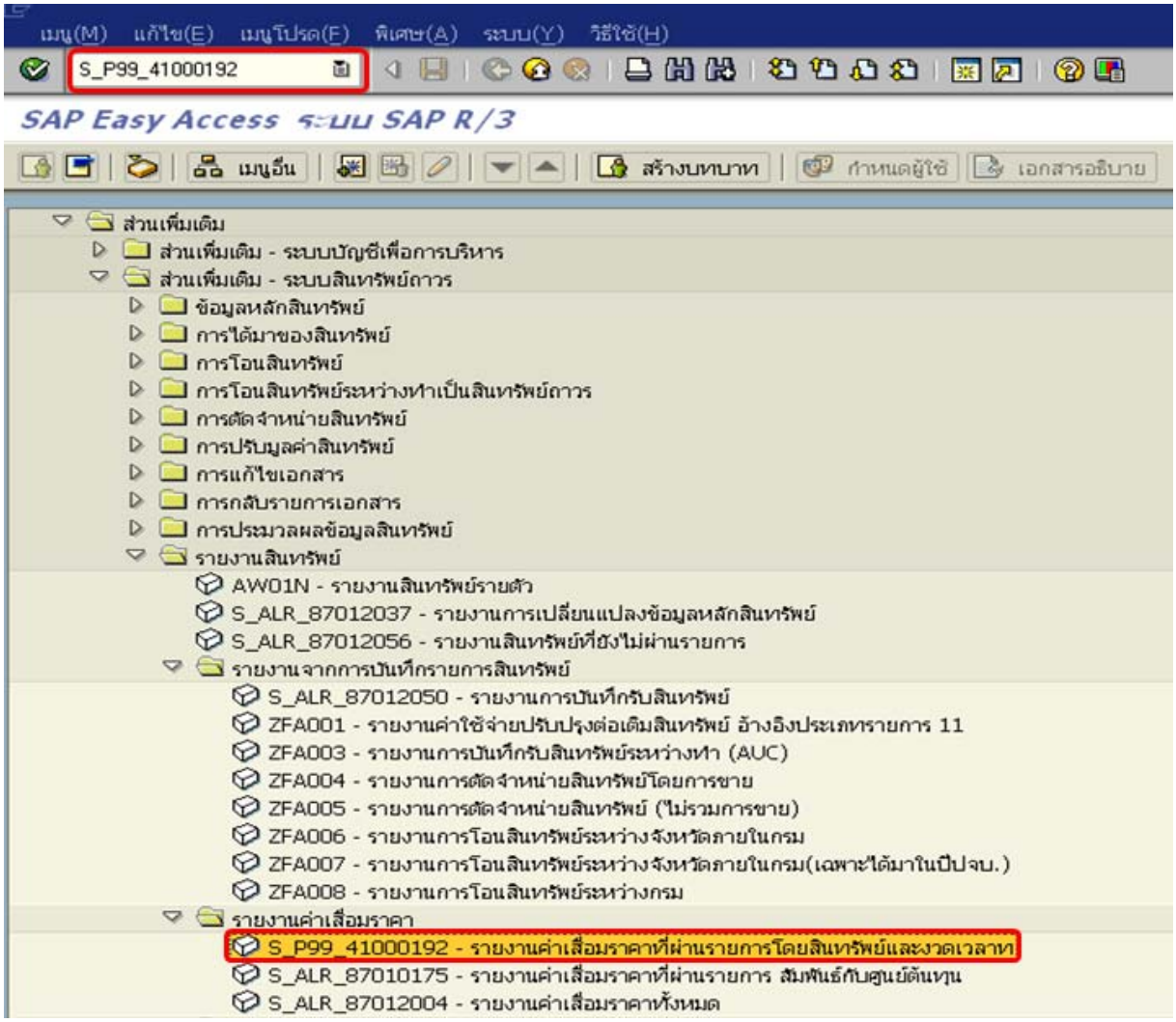

ภาพที่ 1

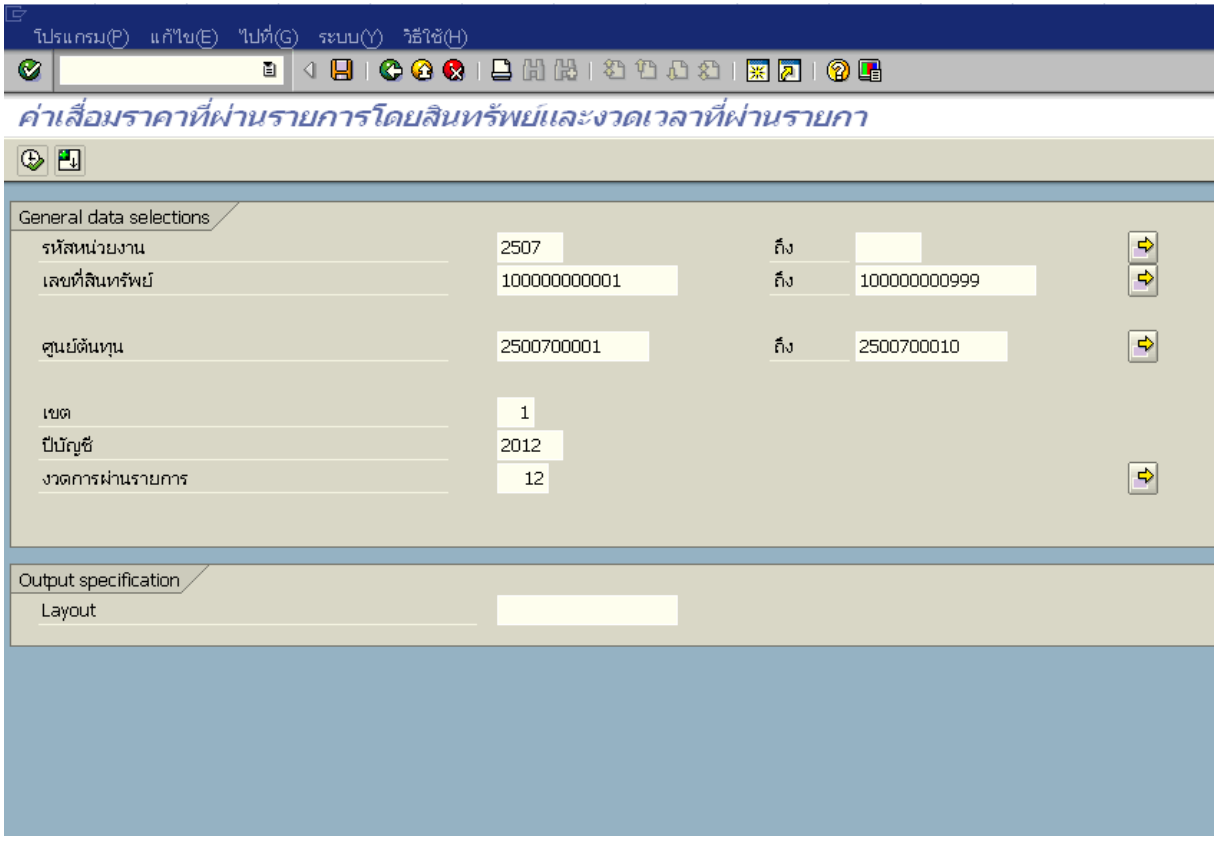

ภาพที่ 2

หน้าจอ **ค่าเสื่อมราคาที่ผ่านรายการโดยสินทรัพย์และงวดเวลาที่ผ่านรายการ** ระบุเงื่อนไขการเรียกรายงานตามภาพที่ 2 ดังนี้

General data selections

-รหัสหน่วยงาน	ระบุรหัสหน่วยงานระดับกรม 4 หลัก ตัวอย่างระบุ 2507
-เลขที่สินทรัพย์	ระบุเลขที่สินทรัพย์ จำนวน 12 หลัก หรือกดปุ่ม เพื่อระบุรหัสสินทรัพย์ที่ต้องการตรวจสอบ หรือระบุเป็นค่าช่วงระหว่างสินทรัพย์เลขที่...ถึงเลขที่... ตัวอย่างระบุ 100000000001 ถึง 100000000999
-ศูนย์ต้นทุน	ระบุศูนย์ต้นทุนที่ต้องการเรียกรายงาน จำนวน 10 หลัก สามารถระบุเป็นค่าเดี่ยว (ศูนย์ต้นทุนเดียว) หรือ กดปุ่ม เพื่อระบุศูนย์ต้นทุนเพิ่ม หรือระบุเป็นค่าช่วงระหว่างศูนย์ต้นทุน.... ถึงศูนย์ต้นทุน... ตัวอย่างระบุ 2500700001 ถึง 2500700010
-เขต	ระบุ 01 คือ ค่าเสื่อมราคาตามบัญชี
-ปีบัญชี	ระบุปีบัญชี จำนวน 4 หลัก เป็นปี ค.ศ. ตัวอย่างระบุ 2012
-งวดการผ่านรายการ	ระบุงวดที่ต้องการเรียกรายงาน ตัวอย่างระบุ 12

Output specification

- Layout	ไม่ต้องระบุ

กดปุ่ม ระบบจะแสดงรายงานค่าเสื่อมราคาที่ผ่านรายการโดยสินทรัพย์และงวดที่ผ่านรายการ ตามภาพที่ 3

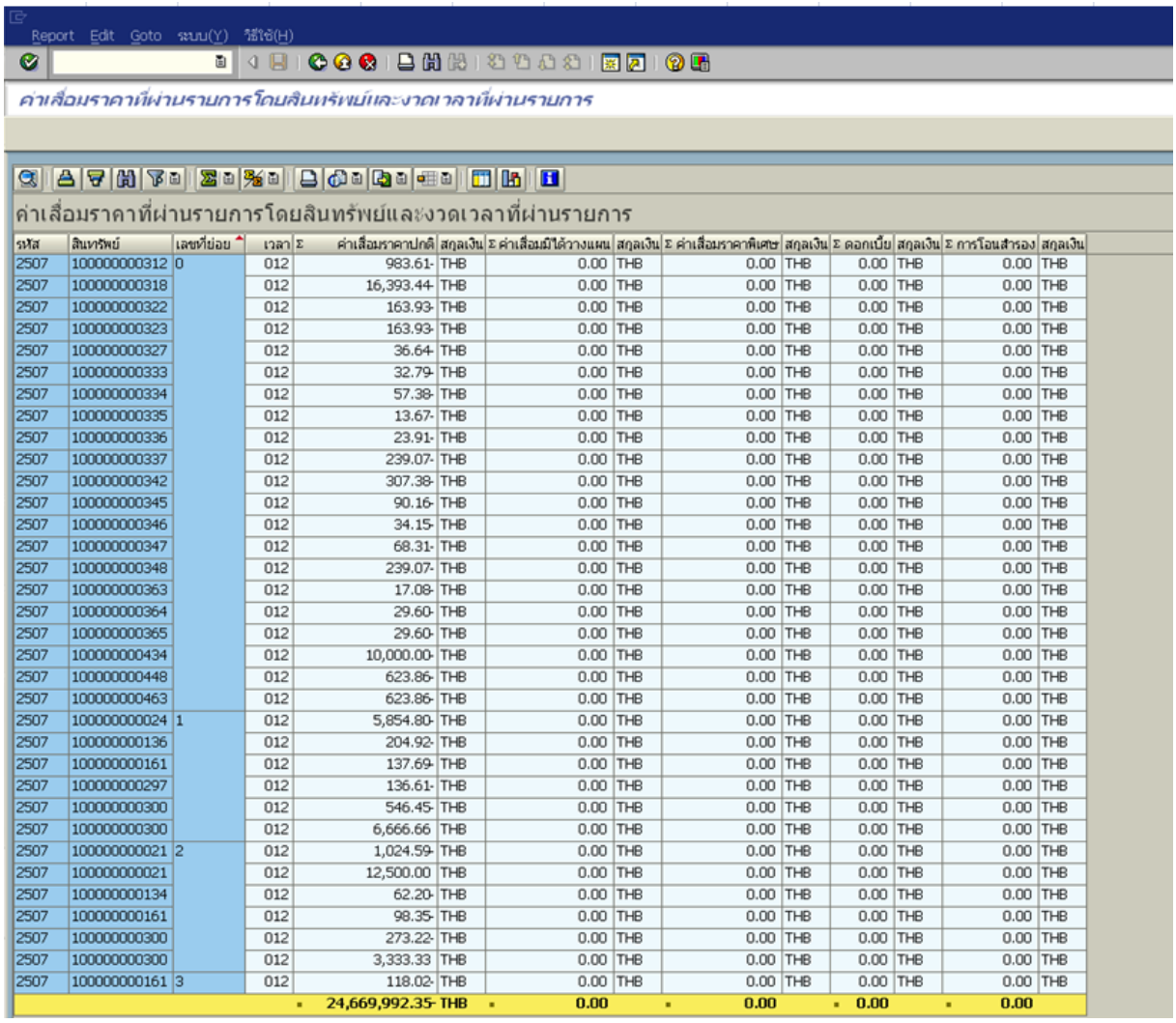

Report Edit Goto ระบบ(Y) วิธีใช้(H)

ค่าเสื่อมราคาที่ผ่านรายการโดยสินทรัพย์และงวดเวลาที่ผ่านรายการ

ค่าเสื่อมราคาที่ผ่านรายการโดยสินทรัพย์และงวดเวลาที่ผ่านรายการ

รหัส	สินทรัพย์	เลขที่ย่อย	เวลา	Σ ค่าเสื่อมราคาปกติ	สกุลเงิน	Σ ค่าเสื่อมมิได้วางแผน	สกุลเงิน	Σ ค่าเสื่อมราคาพิเศษ	สกุลเงิน	Σ ดอกเบี้ย	สกุลเงิน	Σ การโอนสำรอง	สกุลเงิน
2507	100000000312	0	012	983.61-	THB	0.00	THB	0.00	THB	0.00	THB	0.00	THB
2507	100000000318		012	16,393.44-	THB	0.00	THB	0.00	THB	0.00	THB	0.00	THB
2507	100000000322		012	163.93-	THB	0.00	THB	0.00	THB	0.00	THB	0.00	THB
2507	100000000323		012	163.93-	THB	0.00	THB	0.00	THB	0.00	THB	0.00	THB
2507	100000000327		012	36.64-	THB	0.00	THB	0.00	THB	0.00	THB	0.00	THB
2507	100000000333		012	32.79-	THB	0.00	THB	0.00	THB	0.00	THB	0.00	THB
2507	100000000334		012	57.38-	THB	0.00	THB	0.00	THB	0.00	THB	0.00	THB
2507	100000000335		012	13.67-	THB	0.00	THB	0.00	THB	0.00	THB	0.00	THB
2507	100000000336		012	23.91-	THB	0.00	THB	0.00	THB	0.00	THB	0.00	THB
2507	100000000337		012	239.07-	THB	0.00	THB	0.00	THB	0.00	THB	0.00	THB
2507	100000000342		012	307.38-	THB	0.00	THB	0.00	THB	0.00	THB	0.00	THB
2507	100000000345		012	90.16-	THB	0.00	THB	0.00	THB	0.00	THB	0.00	THB
2507	100000000346		012	34.15-	THB	0.00	THB	0.00	THB	0.00	THB	0.00	THB
2507	100000000347		012	68.31-	THB	0.00	THB	0.00	THB	0.00	THB	0.00	THB
2507	100000000348		012	239.07-	THB	0.00	THB	0.00	THB	0.00	THB	0.00	THB
2507	100000000363		012	17.08-	THB	0.00	THB	0.00	THB	0.00	THB	0.00	THB
2507	100000000364		012	29.60-	THB	0.00	THB	0.00	THB	0.00	THB	0.00	THB
2507	100000000365		012	29.60-	THB	0.00	THB	0.00	THB	0.00	THB	0.00	THB
2507	100000000434		012	10,000.00-	THB	0.00	THB	0.00	THB	0.00	THB	0.00	THB
2507	100000000448		012	623.86-	THB	0.00	THB	0.00	THB	0.00	THB	0.00	THB
2507	100000000463		012	623.86-	THB	0.00	THB	0.00	THB	0.00	THB	0.00	THB
2507	100000000024	1	012	5,854.80-	THB	0.00	THB	0.00	THB	0.00	THB	0.00	THB
2507	100000000136		012	204.92-	THB	0.00	THB	0.00	THB	0.00	THB	0.00	THB
2507	100000000161		012	137.69-	THB	0.00	THB	0.00	THB	0.00	THB	0.00	THB
2507	100000000297		012	136.61-	THB	0.00	THB	0.00	THB	0.00	THB	0.00	THB
2507	100000000300		012	546.45-	THB	0.00	THB	0.00	THB	0.00	THB	0.00	THB
2507	100000000300		012	6,666.66	THB	0.00	THB	0.00	THB	0.00	THB	0.00	THB
2507	100000000021	2	012	1,024.59-	THB	0.00	THB	0.00	THB	0.00	THB	0.00	THB
2507	100000000021		012	12,500.00	THB	0.00	THB	0.00	THB	0.00	THB	0.00	THB
2507	100000000134		012	62.20-	THB	0.00	THB	0.00	THB	0.00	THB	0.00	THB
2507	100000000161		012	98.35-	THB	0.00	THB	0.00	THB	0.00	THB	0.00	THB
2507	100000000300		012	273.22-	THB	0.00	THB	0.00	THB	0.00	THB	0.00	THB
2507	100000000300		012	3,333.33	THB	0.00	THB	0.00	THB	0.00	THB	0.00	THB
2507	100000000161	3	012	118.02-	THB	0.00	THB	0.00	THB	0.00	THB	0.00	THB
				24,669,992.35-	THB	0.00		0.00		0.00		0.00	

ภาพที่ 3

หน้าจอ **รายงานการโอนสินทรัพย์ระหว่างจังหวัดภายในกรม (เฉพาะที่ได้มาในปีปัจจุบัน)-01 คส.ตามบัญชี** แสดงรายละเอียดตามภาพที่ 3 ดังนี้

- รหัสหน่วยงาน ระบบแสดงรหัสหน่วยงาน จำนวน 4 หลัก
- สินทรัพย์ ระบบแสดงเลขที่สินทรัพย์ จำนวน 12 หลัก
- เลขที่ย่อย ระบบแสดงเลขที่ย่อยของสินทรัพย์
- เวลา ระบบแสดงงวดที่ประมวลค่าเสื่อมราคา
- ค่าเสื่อมราคาปกติ ระบบแสดงจำนวนค่าเสื่อมราคา
- สกุลเงิน ระบบแสดงข้อมูลสกุลเงิน THB
- ค่าเสื่อมมิได้วางแผน ระบบแสดงข้อมูลกรณีมีการประมวลค่าเสื่อมไม่ตามแผน
- สกุลเงิน ระบบแสดงข้อมูลสกุลเงิน THB

- ค่าเสื่อมราคาพิเศษ	ระบบแสดงข้อมูลกรณีมีค่าเสื่อมราคาพิเศษ
- สกุลเงิน	ระบบแสดงข้อมูลสกุลเงิน THB
- อัตราดอกเบี้ย	ระบบแสดงข้อมูลกรณีมีดอกเบี้ย
- สกุลเงิน	ระบบแสดงข้อมูลสกุลเงิน THB
- การโอนสำรอง	ระบบแสดงกรณีมีการโอนสำรอง
- สกุลเงิน	ระบบแสดงสกุลเงิน THB

บทที่ 14
รายงานค่าเสื่อมราคาที่ผ่านรายการ สัมพันธ์กับศูนย์ต้นทุน : S_ALR_87010175

รายงานค่าเสื่อมราคาที่ผ่านรายการ สัมพันธ์กับศูนย์ต้นทุน เป็นรายงานที่แสดงการผ่านรายการค่าเสื่อมราคาของสินทรัพย์แต่ละงวดตามหมวดสินทรัพย์และศูนย์ต้นทุน

วิธีการเรียกรายงาน

เข้าเมนู SAP→ส่วนเพิ่มเติม → ส่วนเพิ่มเติม - ระบบสินทรัพย์ถาวร → รายงานสินทรัพย์ → รายงานค่าเสื่อมราคา →S_ALR_87010175 – รายงานค่าเสื่อมราคาที่ผ่านรายการ สัมพันธ์กับศูนย์ต้นทุน ดับเบิ้ลคลิกที่ S_ALR_87010175 - รายงานค่าเสื่อมราคาที่ผ่านรายการ สัมพันธ์กับศูนย์ต้นทุน ใส่คำสั่งงาน S_ALR_87010175 ตามภาพที่ 1 แล้วกด Enter หรือ เพื่อเข้าสู่หน้าจอ “ค่าเสื่อมราคาที่ผ่านรายการ,สัมพันธ์กับศูนย์ต้นทุน” ตามภาพที่ 2

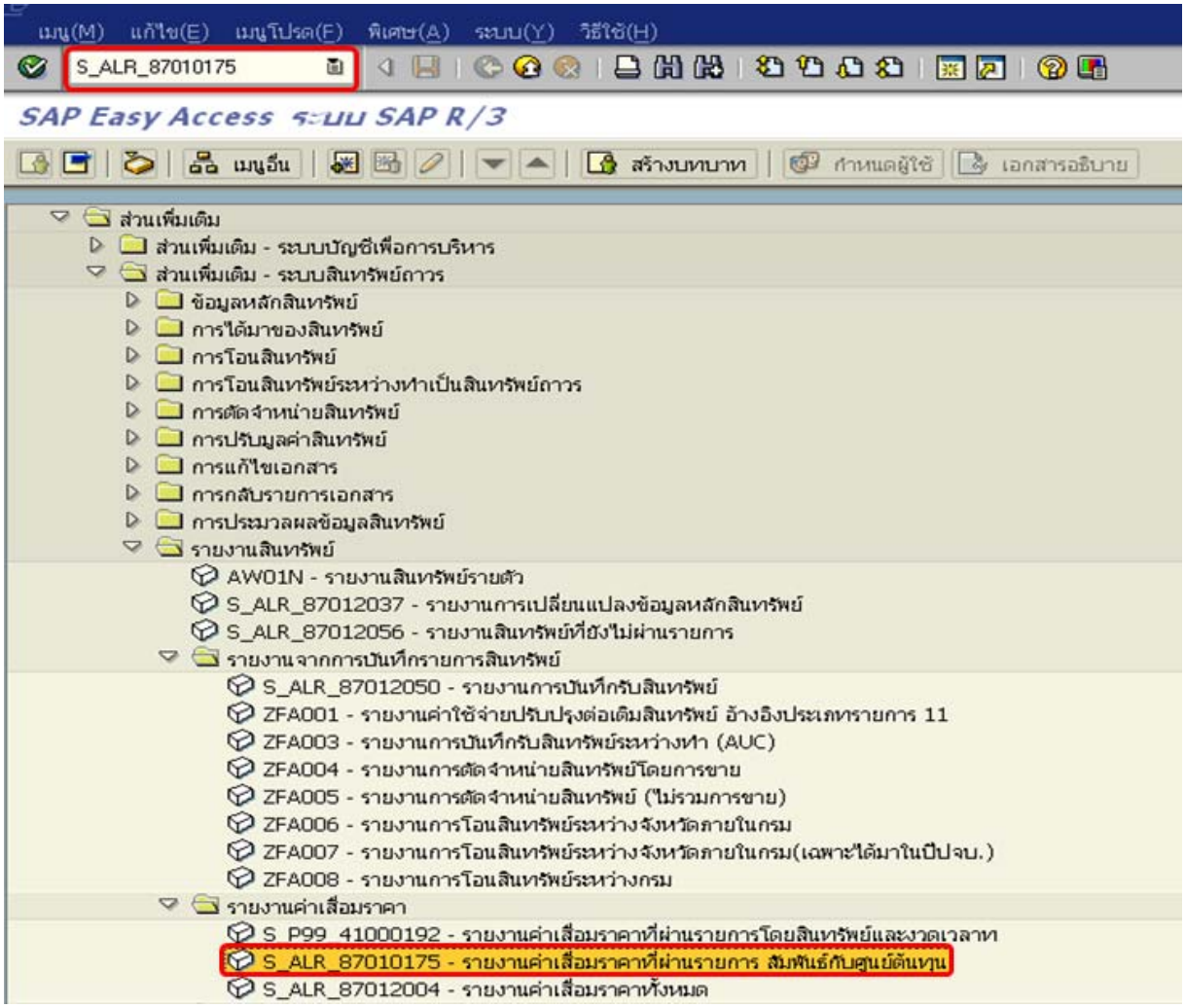

ภาพที่ 1

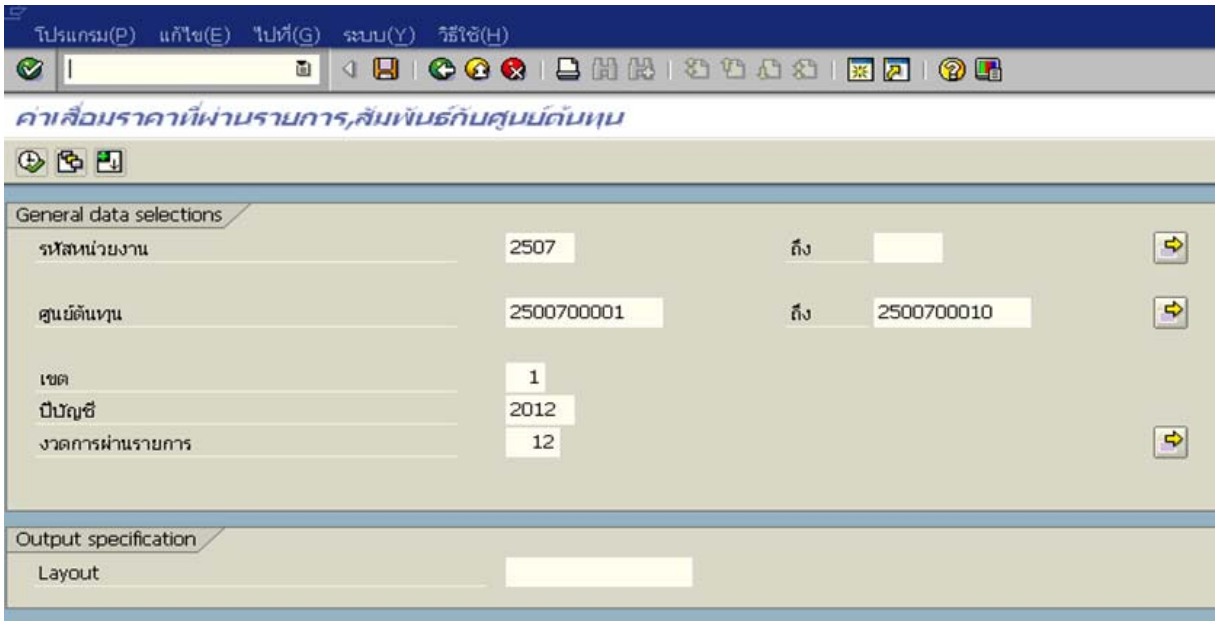

ภาพที่ 2

หน้าจอ **ค่าเสื่อมราคาที่ผ่านรายการ,สัมพันธ์กับศูนย์ต้นทุน** ระบุรายละเอียด ตามภาพที่ 2 ดังนี้

General data selections

-รหัสหน่วยงาน	ระบบแสดงรหัสหน่วยงาน จำนวน 4 หลัก ตัวอย่างแสดง 2507
-ศูนย์ต้นทุน	ระบุรหัสศูนย์ต้นทุน จำนวน 10 หลัก สามารถระบุเป็นช่วงได้ ตัวอย่างระบุ 2500700001 ถึง 2500700010
-เขต	ระบุ 01 คือ ค่าเสื่อมราคาตามบัญชี
-ปีบัญชี	ระบุปีงบประมาณ เป็นปี ค.ศ. ตัวอย่างระบุ 2012
-งวดการผ่านรายการ	ระบุงวดบัญชี ตัวอย่างระบุ 12

Output specification

- Layout	ไม่ต้องระบุ

กดปุ่ม ระบบจะแสดงรายงานค่าเสื่อมราคาที่ผ่านรายการ สัมพันธ์กับศูนย์ต้นทุน ตามภาพที่ 3

ค่าเสื่อมราคาที่ผ่านรายการ,สัมพันธ์กับศูนย์ต้นทุน

ค่าเสื่อมราคาที่ผ่านรายการ,สัมพันธ์กับศูนย์ต้นทุน

รหัส	ศูนย์ต้นทุน	เวลา	สินทรัพย์	เลขที่ย่...	Σ ค่าเสื่อมราคาปกติ	สกุลเงิน	Σ ค่าเสื่อมราคาพิเศษ	สกุลเงิน	Σ ค่าเสื่อมมิได้วางแผน	สกุลเงิน	Σ การโอนสำรอง	สกุลเงิน	Σ อัตราดอกเ...	สกุลเงิน
2507	2500700001	012	100000000006	0	819.67-	THB	0.00	THB	0.00	THB	0.00	THB	0.00	THB
2507		012	100000000019	0	95.25-	THB	0.00	THB	0.00	THB	0.00	THB	0.00	THB
2507		012	100000000021	0	1,024.59-	THB	0.00	THB	0.00	THB	0.00	THB	0.00	THB
2507		012	100000000021	2	1,024.59-	THB	0.00	THB	0.00	THB	0.00	THB	0.00	THB
2507		012	100000000023	0	819.67-	THB	0.00	THB	0.00	THB	0.00	THB	0.00	THB
2507		012	100000000024	1	5,854.80-	THB	0.00	THB	0.00	THB	0.00	THB	0.00	THB
2507		012	100000000025	0	6,387.28-	THB	0.00	THB	0.00	THB	0.00	THB	0.00	THB
2507		012	100000000030	0	295.08-	THB	0.00	THB	0.00	THB	0.00	THB	0.00	THB
2507		012	100000000032	0	358.61-	THB	0.00	THB	0.00	THB	0.00	THB	0.00	THB
2507		012	100000000034	0	819.67-	THB	0.00	THB	0.00	THB	0.00	THB	0.00	THB
2507		012	100000000036	0	819.67-	THB	0.00	THB	0.00	THB	0.00	THB	0.00	THB
2507		012	100000000040	0	336.42-	THB	0.00	THB	0.00	THB	0.00	THB	0.00	THB
2507		012	100000000042	0	30,808.64-	THB	0.00	THB	0.00	THB	0.00	THB	0.00	THB
2507		012	100000000044	0	102.46-	THB	0.00	THB	0.00	THB	0.00	THB	0.00	THB
2507		012	100000000046	0	819.67-	THB	0.00	THB	0.00	THB	0.00	THB	0.00	THB
2507		012	100000000054	0	24,634,961.73-	THB	0.00	THB	0.00	THB	0.00	THB	0.00	THB
2507		012	100000000063	0	819.67-	THB	0.00	THB	0.00	THB	0.00	THB	0.00	THB
2507		012	100000000023	0	10,000.00	THB	0.00	THB	0.00	THB	0.00	THB	0.00	THB
2507		012	100000000021	2	12,500.00	THB	0.00	THB	0.00	THB	0.00	THB	0.00	THB
2507		012	100000000337	0	239.07-	THB	0.00	THB	0.00	THB	0.00	THB	0.00	THB
2507		012	100000000294	0	1,024.59-	THB	0.00	THB	0.00	THB	0.00	THB	0.00	THB
2507		012	100000000115	0	5,122.95-	THB	0.00	THB	0.00	THB	0.00	THB	0.00	THB
2507		012	100000000117	0	51.19-	THB	0.00	THB	0.00	THB	0.00	THB	0.00	THB
2507	2500700010	012	100000000134	2	62.20-	THB	0.00	THB	0.00	THB	0.00	THB	0.00	THB
2507		012	100000000136	0	68.31-	THB	0.00	THB	0.00	THB	0.00	THB	0.00	THB
2507		012	100000000136	1	204.92-	THB	0.00	THB	0.00	THB	0.00	THB	0.00	THB
2507		012	100000000144	0	15.31-	THB	0.00	THB	0.00	THB	0.00	THB	0.00	THB
2507		012	100000000146	0	409.84-	THB	0.00	THB	0.00	THB	0.00	THB	0.00	THB
2507		012	100000000152	0	124.59-	THB	0.00	THB	0.00	THB	0.00	THB	0.00	THB
2507		012	100000000161	0	81.97-	THB	0.00	THB	0.00	THB	0.00	THB	0.00	THB
2507		012	100000000161	1	137.69-	THB	0.00	THB	0.00	THB	0.00	THB	0.00	THB
2507		012	100000000161	2	98.35-	THB	0.00	THB	0.00	THB	0.00	THB	0.00	THB
2507		012	100000000161	3	118.02-	THB	0.00	THB	0.00	THB	0.00	THB	0.00	THB
2507		012	100000000176	0	81.97-	THB	0.00	THB	0.00	THB	0.00	THB	0.00	THB
2507		012	100000000198	0	90.16-	THB	0.00	THB	0.00	THB	0.00	THB	0.00	THB

ภาพที่ 3

หน้าจอรายงาน **ค่าเสื่อมราคาที่ผ่านรายการ,สัมพันธ์กับศูนย์ต้นทุน** แสดงรายละเอียดตามภาพที่ 3

-รหัสหน่วยงาน	ระบบแสดงรหัสหน่วยงาน จำนวน 4 หลัก
-ศูนย์ต้นทุน	ระบบแสดงรหัสศูนย์ต้นทุน จำนวน 10 หลัก
-เวลา	ระบบแสดงงวดบัญชี
-สินทรัพย์	ระบบแสดงเลขที่สินทรัพย์ จำนวน 12 หลัก
-เลขที่ย่อย	ระบบแสดงจำนวนของสินทรัพย์ย่อย
-ค่าเสื่อมราคาปกติ	ระบบแสดงจำนวนค่าเสื่อมราคาปกติ
-สกุลเงิน	ระบบแสดงสกุลเงิน THB
-ค่าเสื่อมราคาพิเศษ	ระบบแสดงกรณีมีค่าเสื่อมราคาพิเศษ
-สกุลเงิน	ระบบแสดงสกุลเงิน THB
-ค่าเสื่อมมิได้วางแผน	ระบบแสดงกรณีมีการประมวลค่าเสื่อมไม่ตามแผน
-สกุลเงิน	ระบบแสดงสกุลเงิน THB
-การโอนสำรอง	ระบบแสดงกรณีมีการโอนสำรอง
-สกุลเงิน	ระบบแสดงสกุลเงิน THB
-อัตราดอกเบี้ย	ระบบแสดงกรณีมีดอกเบี้ย
-สกุลเงิน	ระบบแสดงสกุลเงิน THB

บทที่ 15
รายงานค่าเสื่อมราคาทั้งหมด : S_ALR_87012004

รายงานค่าเสื่อมราคาทั้งหมด เป็นรายงานที่แสดงรายละเอียดค่าเสื่อมราคาของสินทรัพย์แยกตามหมวดสินทรัพย์ โดยระบบแสดงรายละเอียดเกี่ยวกับ วันที่ได้มา อายุการใช้งาน มูลค่าทุน ค่าเสื่อมราคาสะสม (ต้นปี) ค่าเสื่อมราคาตามแผนคงเหลือ มูลค่าตามบัญชีของสินทรัพย์ ณ วันที่รายงาน

วิธีการเรียกรายงาน

เข้าเมนู SAP→ส่วนเพิ่มเติม → ส่วนเพิ่มเติม - ระบบสินทรัพย์ถาวร → รายงานสินทรัพย์ → รายงานค่าเสื่อมราคา →S_ALR_87012004 – รายงานค่าเสื่อมราคาทั้งหมด
ดับเบิ้ลคลิกที่ S_ALR_87012004 - รายงานค่าเสื่อมราคาทั้งหมด หรือพิมพ์คำสั่งงาน : S_ALR_87012004 ตามภาพที่ 1 แล้วกด Enter หรือ เพื่อเข้าสู่หน้าจอ “ค่าเสื่อมราคา” ตามภาพที่ 2

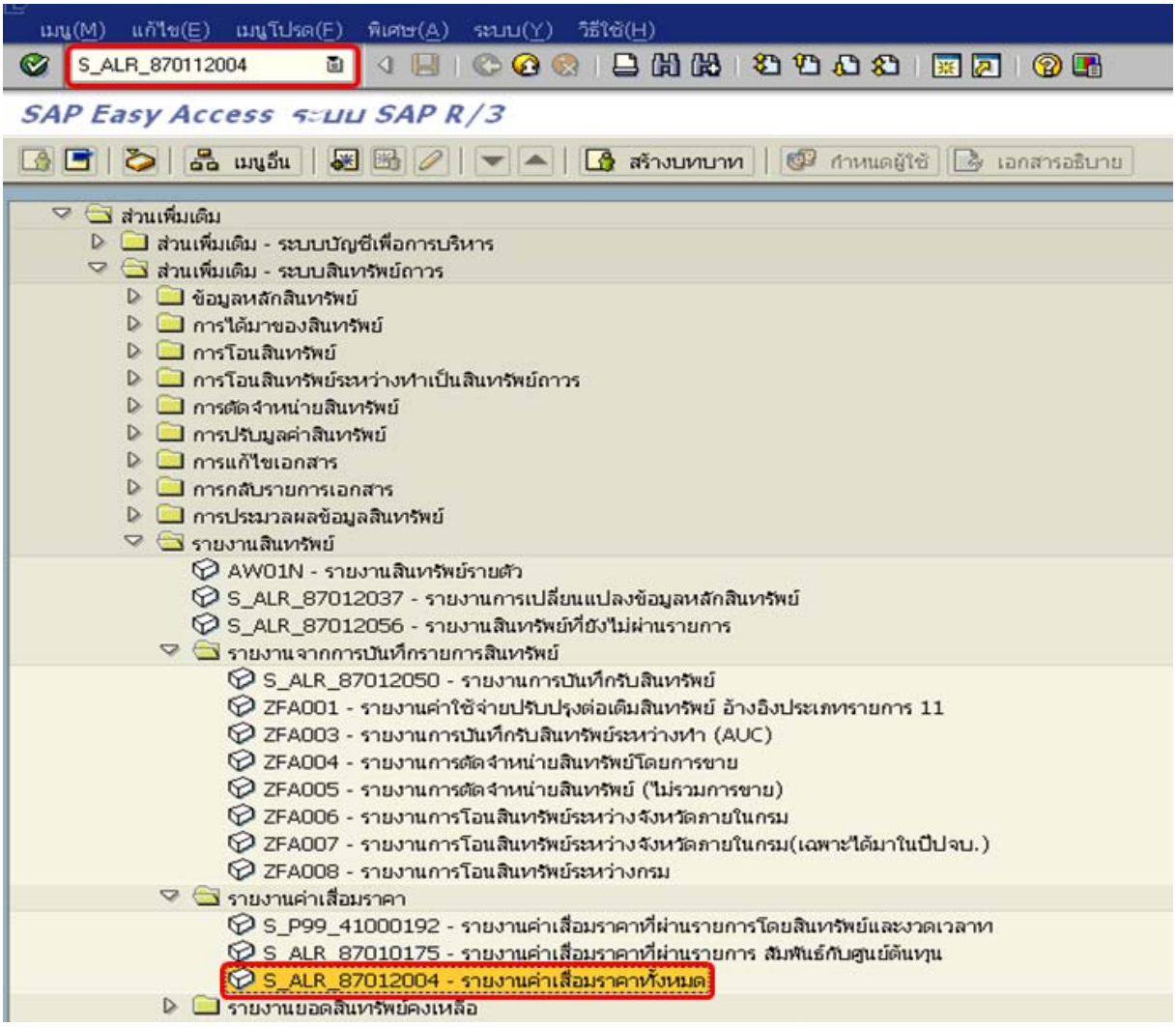

ภาพที่ 1

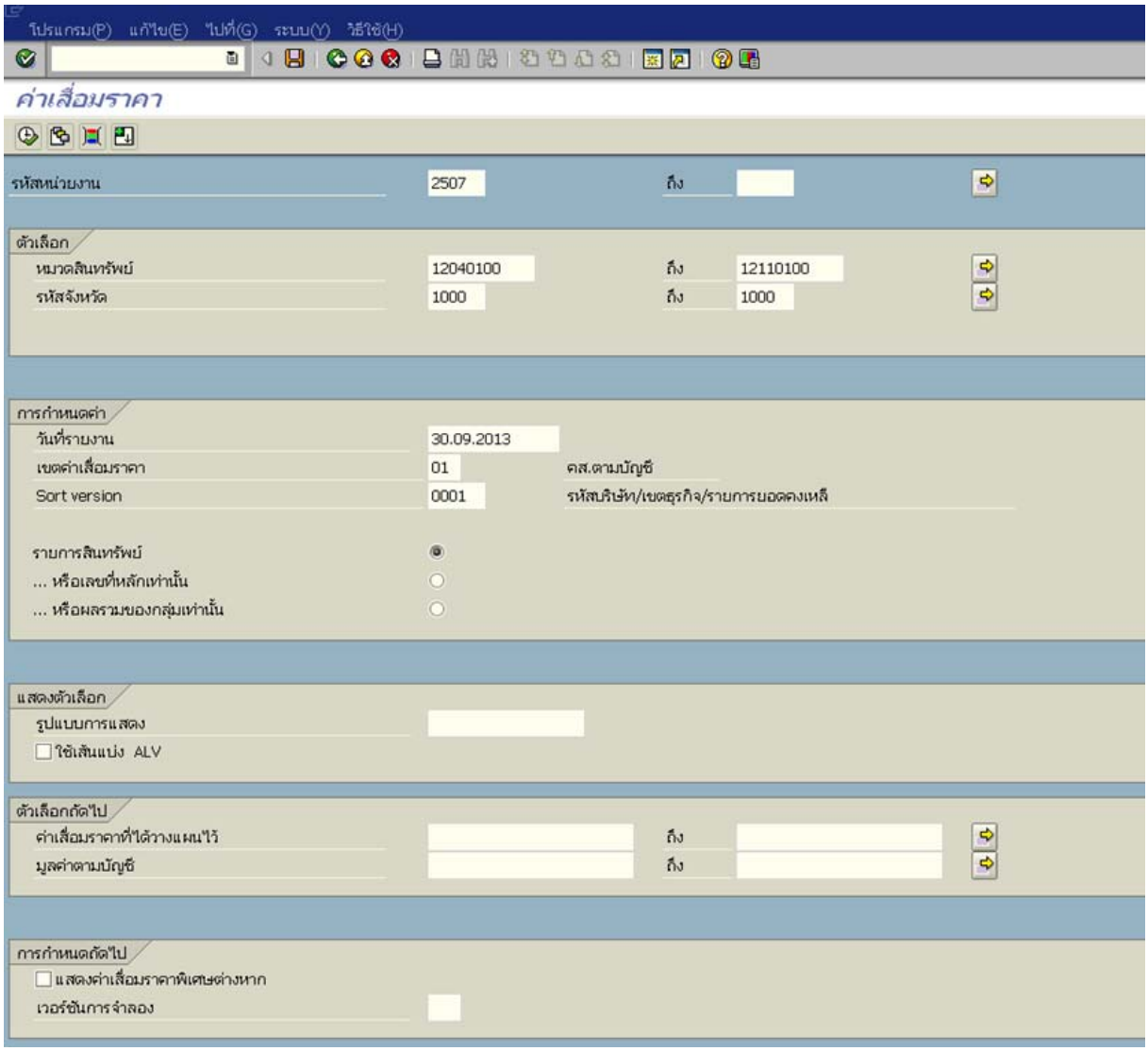

ภาพที่ 2

หน้าจอ **ค่าเสื่อมราคา** ระบุเงื่อนไขการเรียกรายงาน ตามภาพที่ 2 ดังนี้

- รหัสหน่วยงาน — ระบุรหัสหน่วยงานระดับกรม 4 หลัก ตัวอย่างระบุ 2507

ตัวเลือก

- หมวดสินทรัพย์ — ระบุหมวดสินทรัพย์ จำนวน 8 หลัก หรือกดปุ่ม เพื่อระบุหมวดสินทรัพย์ที่ต้องการตรวจสอบ หรือระบุเป็นค่าช่วงระหว่างหมวดสินทรัพย์...ถึงหมวดสินทรัพย์... ตัวอย่างระบุ 12040100 ถึง 12110100
- รหัสจังหวัด — ระบุจังหวัด จำนวน 4 หลัก ที่ต้องการเรียกรายงาน สามารถระบุเป็นค่าเดี่ยว (จังหวัดเดียว) หรือกดปุ่ม เพื่อระบุค่าเป็นช่วงระหว่างจังหวัด.... ถึงจังหวัด...ตัวอย่างระบุ 1000 ถึง 1000

การกำหนดค่า

- วันที่รายงาน ระบุวัน เดือน ปี ที่ต้องการเรียกรายงาน (วันสิ้นเดือน)
- เขตค่าเสื่อมราคา ระบุ 01 คือ ค่าเสื่อมราคาตามบัญชี
- Sort version เลือกรูปแบบรายงานที่ต้องการให้แสดงข้อมูล
- รายการสินทรัพย์ กดเลือก ○ เพื่อให้รายงานแสดงรายการสินทรัพย์ ตามภาพที่ 3

... หรือเลขที่หลักเท่านั้น กดเลือก ○ เพื่อให้รายงานแสดงรายการสินทรัพย์ ตามภาพที่ 4

... หรือผลรวมของกลุ่มเท่านั้น กดเลือก ○ เพื่อให้รายงานแสดงรายการสินทรัพย์ ตามภาพที่ 5

แสดงตัวเลือก

- รูปแบบการแสดง ไม่ต้องระบุ
- ใช้เส้นแบ่ง ALV กดปุ่ม ☑ ใช้เส้นแบ่ง ALV

ตัวเลือกถัดไป

- ค่าเสื่อมราคาที่ได้วางแผนไว้ ไม่ต้องระบุ
- มูลค่าตามบัญชี ไม่ต้องระบุ

การกำหนดถัดไป

☐ แสดงค่าเสื่อมราคาพิเศษต่างหาก

- เวอร์ชันการจำลอง ☐ ไม่ต้องระบุ

กดปุ่ม ระบบจะแสดงรายงานค่าเสื่อมราคา ตามภาพที่ 3 -5 ตามลำดับ

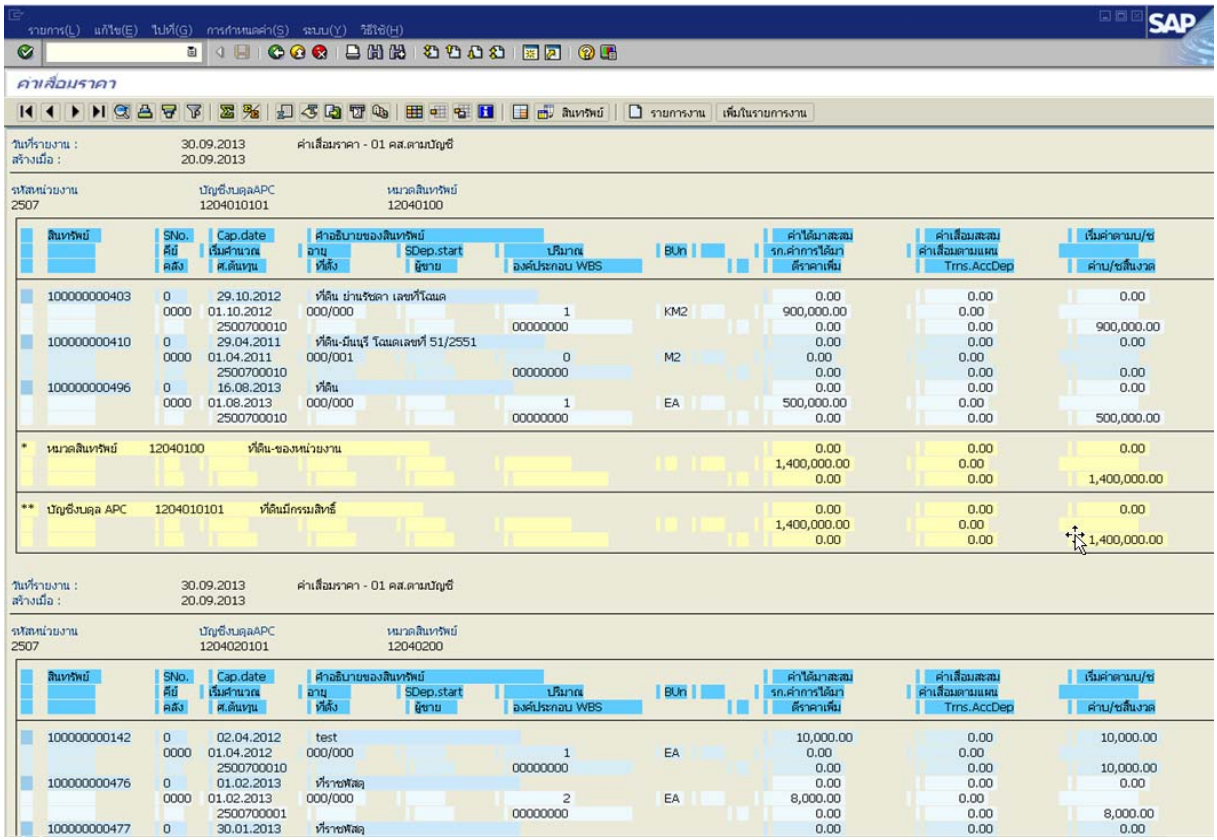

ภาพที่ 3 (กรณีเลือกรายการสินทรัพย์)

หน้าจอ **รายงานค่าเสื่อมราคา** แสดงรายละเอียดตามภาพที่ 3 ดังนี้

- รหัสหน่วยงาน ระบบแสดงรหัสหน่วยงาน จำนวน 4 หลัก ตัวอย่างแสดง
- บัญชีงบดุลAPC ระบบแสดงรหัสบัญชีแยกประเภท จำนวน 10 หลัก ตัวอย่างแสดง 1204010101 คือ บัญชีที่ดินทีมีกรรมสิทธิ์
- หมวดสินทรัพย์ ระบบแสดงหมวดสินทรัพย์ จำนวน 8 หลัก ตัวอย่างแสดง 12040100 คือ ที่ดินของหน่วยงาน
- สินทรัพย์ ระบบแสดงเลขที่สินทรัพย์ จำนวน 12 หลัก
- SNo ระบบแสดงเลขที่สินทรัพย์ย่อย จำนวน 4 หลัก (ถ้ามี)
- Cap.date ระบบแสดง วัน เดือน ปี ที่บันทึกรายการ
- เริ่มคำนวณ ระบบแสดง วัน เดือน ปี ที่เริ่มคำนวณค่าเสื่อมราคา
- ศูนย์ต้นทุน ระบบแสดงศูนย์ต้นทุน จำนวน 10 หลัก
- คำอธิบายของสินทรัพย์ ระบบแสดงรายละเอียดของสินทรัพย์
- อายุ ระบบแสดงอายุการใช้งานสินทรัพย์
- ปริมาณ ระบบแสดง จำนวนสินทรัพย์
- Bun ระบบแสดงหน่วยนับตามที่ระบุ
- รก.ค่าการได้มา ระบบแสดงมูลค่าสินทรัพย์ที่บันทึก
- เริ่มค่าตามบัญชี ระบบแสดงมูลค่าตามบัญชีสินทรัพย์

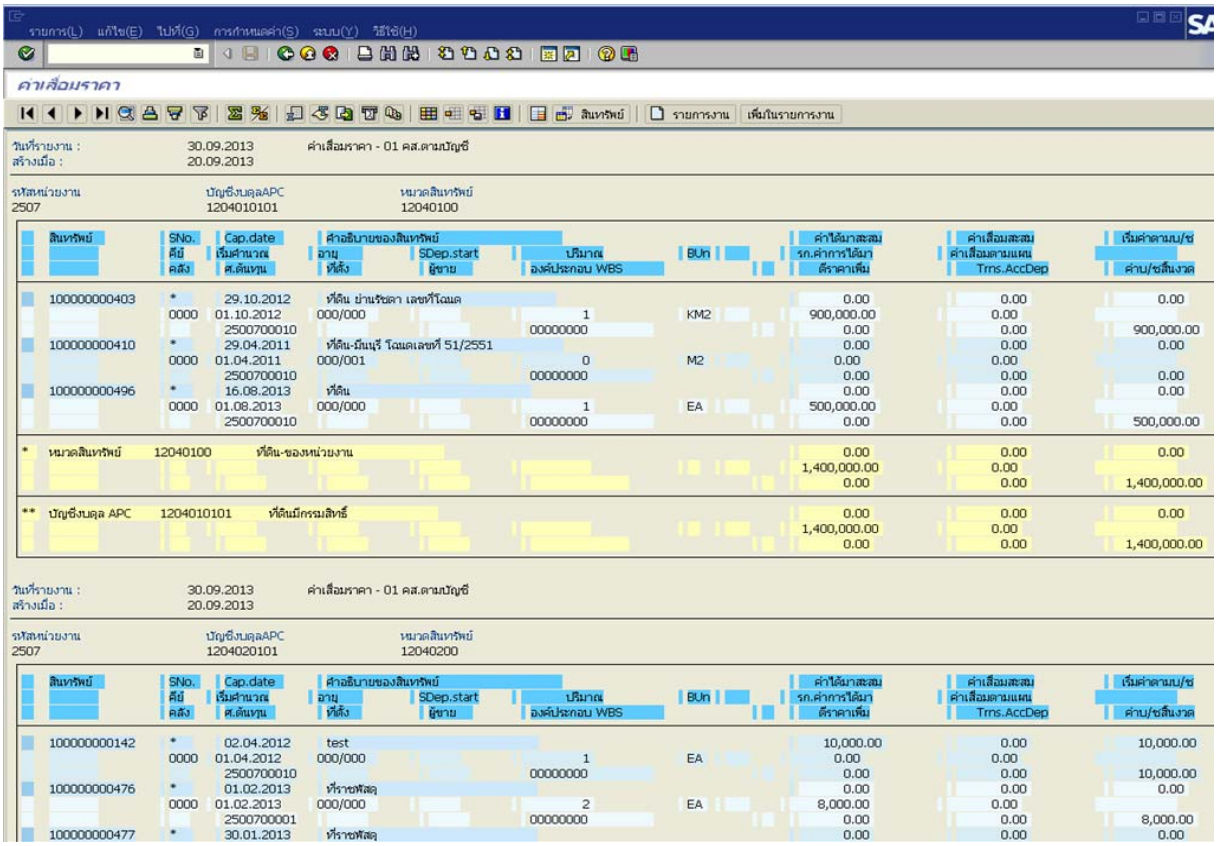

ค่าเสื่อมราคา

วันที่รายงาน : 30.09.2013 ค่าเสื่อมราคา - 01 คส.ตามบัญชี
สร้างเมื่อ : 20.09.2013

รหัสหน่วยงาน	บัญชีงบดุลAPC	หมวดสินทรัพย์
2507	1204010101	12040100

สินทรัพย์ / SNo. / Cap.date / คำอธิบายของสินทรัพย์ / SDep.start / ปริมาณ / BUn	ค่าได้มาสะสม / ค่าเสื่อมสะสม / เริ่มค่าตามบ/ช
100000000403 * 29.10.2012 ที่ดิน ย่านรัชดา เลขที่โฉนด	0.00 / 0.00 / 0.00
0000 01.10.2012 000/000 1 KM2	900,000.00 / 0.00
2500700010 00000000	0.00 / 0.00 / 900,000.00
100000000410 * 29.04.2011 ที่ดิน-มีนบุรี โฉนดเลขที่ 51/2551	0.00 / 0.00 / 0.00
0000 01.04.2011 000/001 0 M2	0.00 / 0.00
2500700010 00000000	0.00 / 0.00 / 0.00
100000000496 * 16.08.2013 ที่ดิน	0.00 / 0.00 / 0.00
0000 01.08.2013 000/000 1 EA	500,000.00 / 0.00
2500700010 00000000	0.00 / 0.00 / 500,000.00
* หมวดสินทรัพย์ 12040100 ที่ดิน-ของหน่วยงาน	0.00 / 0.00 / 0.00
	1,400,000.00 / 0.00
	0.00 / 0.00 / 1,400,000.00
** บัญชีงบดุล APC 1204010101 ที่ดินมีกรรมสิทธิ์	0.00 / 0.00 / 0.00
	1,400,000.00 / 0.00
	0.00 / 0.00 / 1,400,000.00

วันที่รายงาน : 30.09.2013 ค่าเสื่อมราคา - 01 คส.ตามบัญชี
สร้างเมื่อ : 20.09.2013

รหัสหน่วยงาน	บัญชีงบดุลAPC	หมวดสินทรัพย์
2507	1204020101	12040200

สินทรัพย์ / SNo. / Cap.date / คำอธิบายของสินทรัพย์ / SDep.start / ปริมาณ / BUn	ค่าได้มาสะสม / ค่าเสื่อมสะสม / เริ่มค่าตามบ/ช
100000000142 * 02.04.2012 test	10,000.00 / 0.00 / 10,000.00
0000 01.04.2012 000/000 1 EA	0.00 / 0.00
2500700010 00000000	0.00 / 0.00 / 10,000.00
100000000476 * 01.02.2013 ที่ราชพัสดุ	0.00 / 0.00 / 0.00
0000 01.02.2013 000/000 2 EA	8,000.00 / 0.00
2500700001 00000000	0.00 / 0.00 / 8,000.00
100000000477 * 30.01.2013 ที่ราชพัสดุ	0.00 / 0.00 / 0.00

ภาพที่ 4 (กรณีเลือกเลขที่หลักเท่านั้น)

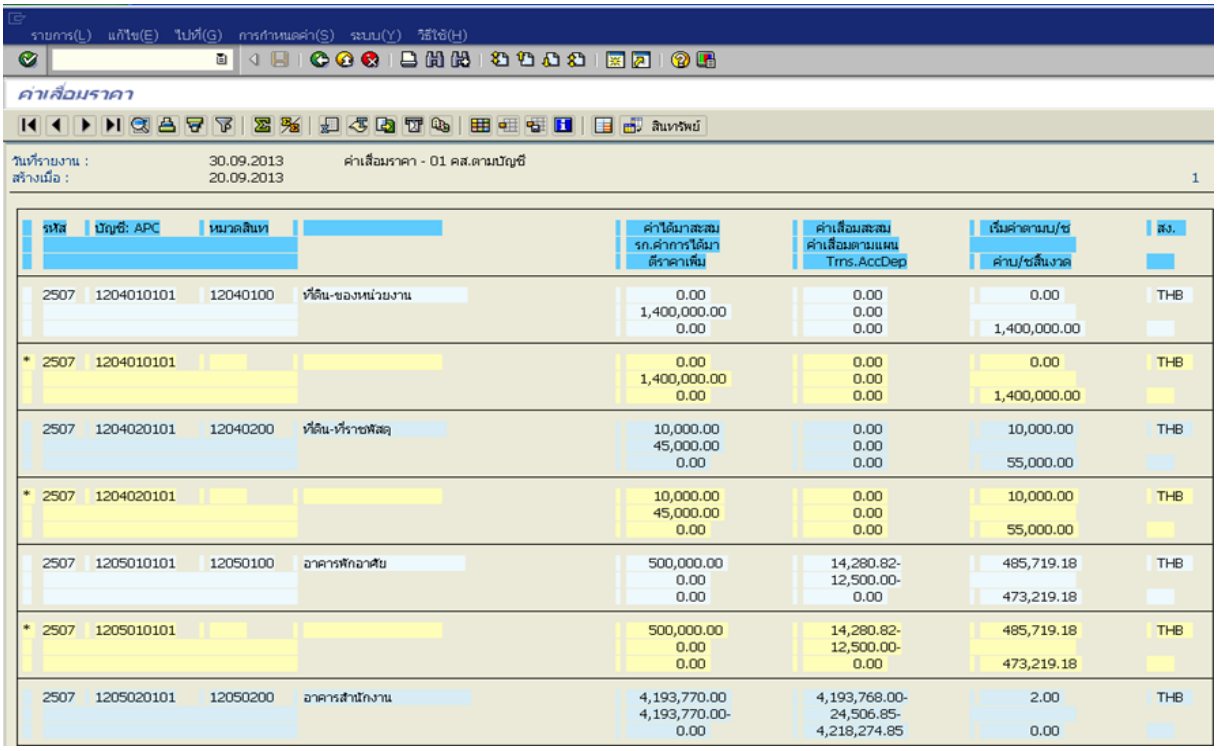

ค่าเสื่อมราคา

วันที่รายงาน : 30.09.2013 ค่าเสื่อมราคา - 01 คส.ตามบัญชี
สร้างเมื่อ : 20.09.2013 1

รหัส	บัญชี: APC	หมวดสินทร		ค่าได้มาสะสม / รก.ค่าการได้มา / ตีราคาเพิ่ม	ค่าเสื่อมสะสม / ค่าเสื่อมตามแผน / Trns.AccDep	เริ่มค่าตามบ/ช / ค่าบ/ชสิ้นงวด	สง.
2507	1204010101	12040100	ที่ดิน-ของหน่วยงาน	0.00	0.00	0.00	THB
				1,400,000.00	0.00		
				0.00	0.00	1,400,000.00	
* 2507	1204010101			0.00	0.00	0.00	THB
				1,400,000.00	0.00		
				0.00	0.00	1,400,000.00	
2507	1204020101	12040200	ที่ดิน-ที่ราชพัสดุ	10,000.00	0.00	10,000.00	THB
				45,000.00	0.00		
				0.00	0.00	55,000.00	
* 2507	1204020101			10,000.00	0.00	10,000.00	THB
				45,000.00	0.00		
				0.00	0.00	55,000.00	
2507	1205010101	12050100	อาคารพักอาศัย	500,000.00	14,280.82-	485,719.18	THB
				0.00	12,500.00-		
				0.00	0.00	473,219.18	
* 2507	1205010101			500,000.00	14,280.82-	485,719.18	THB
				0.00	12,500.00-		
				0.00	0.00	473,219.18	
2507	1205020101	12050200	อาคารสำนักงาน	4,193,770.00	4,193,768.00-	2.00	THB
				4,193,770.00-	24,506.85-		
				0.00	4,218,274.85	0.00	

ภาพที่ 5 (กรณีเลือกผลรวมของกลุ่มเท่านั้น)

บทที่ 16
รายงานการตรวจนับสินทรัพย์ตามศูนย์ต้นทุนและสถานที่ตั้ง : ZFA002

รายงานการตรวจนับสินทรัพย์ตามศูนย์ต้นทุนและสถานที่ตั้ง เป็นรายงานแสดงรายละเอียดสินทรัพย์ ประกอบด้วย เลขที่สินทรัพย์ คำอธิบายของสินทรัพย์ มูลค่าการได้มา ปีที่ได้มา เป็นต้น โดยระบบจะแสดงข้อมูลตามศูนย์ต้นทุนที่บันทึก

วิธีการเรียกรายงาน

เข้าเมนู SAP→ส่วนเพิ่มเติม → ส่วนเพิ่มเติม - ระบบระบบสินทรัพย์ถาวร→ รายงานสินทรัพย์→รายงานยอดสินทรัพย์คงเหลือ →ZFA002 – รายงานการตรวจนับสินทรัพย์ตามศูนย์ต้นทุนและสถานที่ตั้ง ดับเบิลคลิกที่ ZFA002 - รายงานการตรวจนับสินทรัพย์ตามศูนย์ต้นทุนและสถานที่ตั้ง หรือพิมพ์คำสั่งงาน ZFM002 ตามภาพที่ 1 แล้วกด Enter หรือ กดปุ่ม เพื่อเข้าสู่หน้าจอ “รายงานการตรวจนับสินทรัพย์ตามศูนย์ต้นทุนและสถานที่ตั้ง” ตามภาพที่ 2

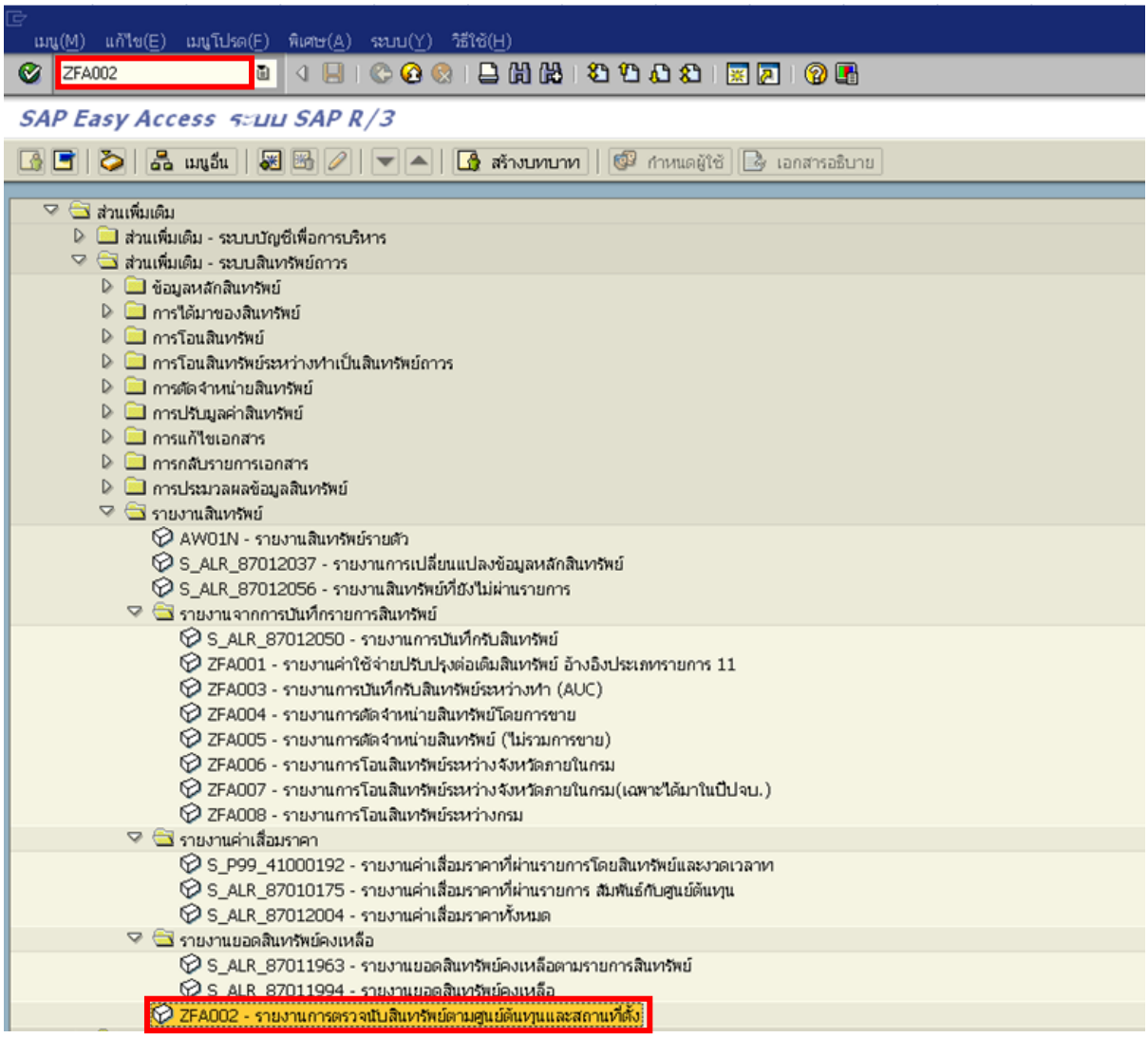

ภาพที่ 1

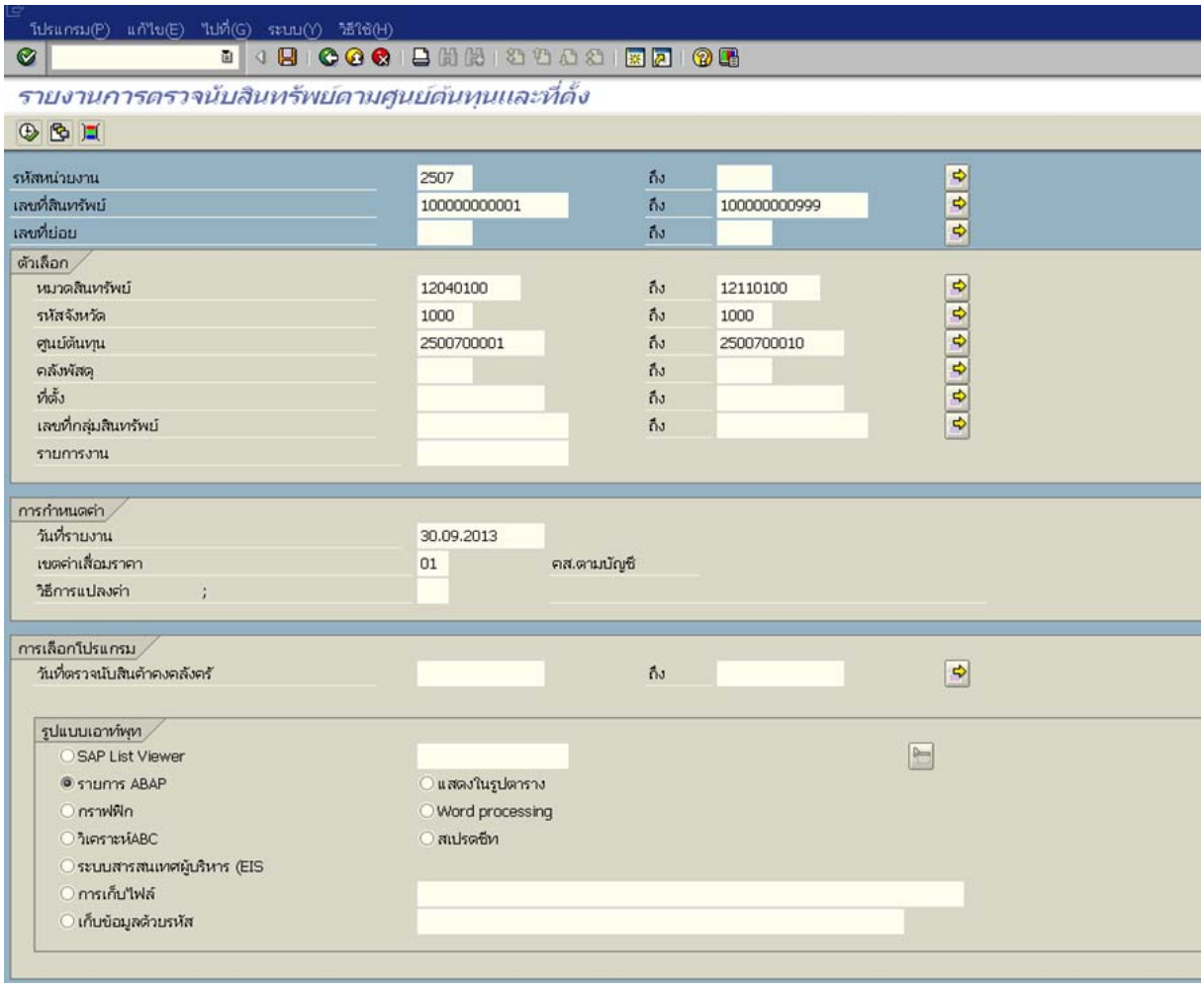

ภาพที่ 2

หน้าจอ **รายงานการตรวจนับสินทรัพย์ตามศูนย์ต้นทุนและที่ตั้ง** ระบุเงื่อนไขการเรียกรายงาน ตามภาพที่ 2 ดังนี้

- รหัสหน่วยงาน — ระบุรหัสหน่วยงานระดับกรม 4 หลัก ตัวอย่างระบุ 2507
- เลขที่สินทรัพย์ — ระบุเลขที่สินทรัพย์ จำนวน 12 หลัก หรือกดปุ่ม เพื่อระบุรหัสสินทรัพย์ที่ต้องการตรวจสอบ หรือระบุเป็นค่าช่วงระหว่างสินทรัพย์เลขที่...ถึงเลขที่... ตัวอย่างระบุ 100000000001 ถึง 100000000999
- เลขที่สินทรัพย์ย่อย — ระบุเลขที่ย่อย จำนวน 4 หลัก หรือกดปุ่ม เพื่อระบุเลขที่ย่อยที่ต้องการตรวจสอบ หรือระบุเป็นค่าช่วงระหว่างสินทรัพย์เลขที่...ถึงเลขที่...

ตัวเลือก

- หมวดสินทรัพย์ — ระบุหมวดสินทรัพย์ จำนวน 8 หลัก หรือกดปุ่ม เพื่อระบุหมวดสินทรัพย์ที่ต้องการตรวจสอบ หรือระบุเป็นค่าช่วงระหว่างหมวดสินทรัพย์...ถึงหมวดสินทรัพย์... ตัวอย่างระบุ 12040100 ถึง 12110100

- รหัสจังหวัด ระบุจังหวัด จำนวน 4 หลัก ที่ต้องการเรียกรายงาน สามารถระบุเป็นค่าเดี่ยว (จังหวัดเดียว) หรือกดปุ่ม เพื่อระบุค่าเป็นช่วงระหว่างจังหวัด.... ถึงจังหวัด...ตัวอย่างระบุ 1000 ถึง 1000
- ศูนย์ต้นทุน ระบุศูนย์ต้นทุนที่ต้องการเรียกรายงาน จำนวน 10 หลัก สามารถระบุเป็นค่าเดี่ยว (ศูนย์ต้นทุนเดียว) หรือ กดปุ่ม เพื่อระบุศูนย์ต้นทุนเพิ่ม หรือระบุเป็นค่าช่วงระหว่างศูนย์ต้นทุน.... ถึงศูนย์ต้นทุน... ตัวอย่างระบุ 2500700001 ถึง 2500700010
- คลังพัสดุ ไม่ต้องระบุ
- ที่ตั้ง ไม่ต้องระบุ
- เลขที่กลุ่มสินทรัพย์ ไม่ต้องระบุ
- รายการงาน ไม่ต้องระบุ

การกำหนดค่า

- วันที่รายงาน ระบุวัน เดือน ปี ที่ต้องการเรียกรายงาน (วันสิ้นเดือน)
- เขตค่าเสื่อมราคา ระบุ 01 ค่าเสื่อราคาตามบัญชี (วิธีเส้นตรง)
- วิธีการแปลงค่า ไม่ต้องระบุ

การเลือกโปรแกรม

- วันที่ตรวจนับสินค้าคงคลัง ระบุ วัน เดือน ปี ที่ต้องการข้อมูลสินทรัพย์ หรือไม่ระบุ

กดปุ่ม ระบบจะแสดงรายงานสถานะ การใช้จ่ายงบประมาณ ตามภาพที่ 3

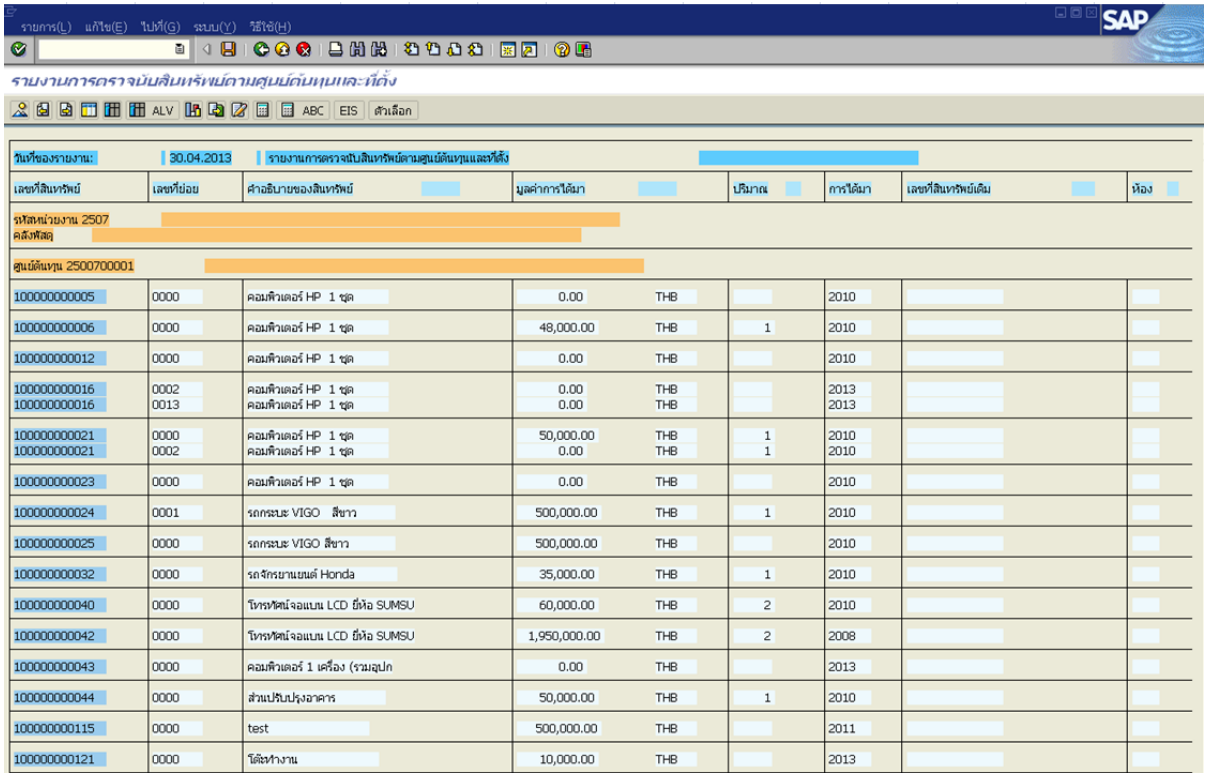

ภาพที่ 3

หน้าจอ **รายงานการตรวจนับสินทรัพย์ตามศูนย์ต้นทุนและสถานที่ตั้ง** แสดงรายละเอียด ตามภาพที่ 3 ดังนี้

- วันที่ของรายงาน	ระบบแสดง วัน เดือน ปี ที่เรียกดูรายงาน
- รหัสหน่วยงาน	ระบบแสดงรหัสหน่วยงาน จำนวน 4 หลัก
- ศูนย์ต้นทุน	ระบบแสดงศูนย์ต้นทุน จำนวน 10 หลัก ตามที่ระบุ
- เลขที่สินทรัพย์	ระบบแสดงเลขที่สินทรัพย์ จำนวน 12 หลัก
- เลขที่ย่อย	ระบบแสดงเลขที่สินทรัพย์ย่อย จำนวน 4 หลัก
- คำอธิบายของสินทรัพย์	ระบบแสดงชื่อ/รายละเอียดสินทรัพย์
- มูลค่าการได้มา	ระบบแสดงมูลค่าสินทรัพย์
- ปริมาณ	ระบบแสดงจำนวนสินทรัพย์
- การได้มา	ระบบแสดงปี ค.ศ ที่ได้สินทรัพย์
- เลขที่สินทรัพย์เดิม	ระบบแสดงเลขที่สินทรัพย์เดิม (ถ้าระบุ)

บทที่ 17
รายงานยอดสินทรัพย์คงเหลือตามรายการสินทรัพย์ : S_ALR_87011963

รายงานยอดสินทรัพย์คงเหลือตามรายการสินทรัพย์ เป็นรายงานที่แสดงรายละเอียดของสินทรัพย์แยกตามรหัสบัญชีสินทรัพย์ โดยระบบจะแสดงรายละเอียดเกี่ยวกับ วันเดือนปีได้มา มูลค่าการได้มา ค่าเสื่อมราคาสะสม และมูลค่าตามบัญชีของสินทรัพย์ ณ วันที่เรียกรายงาน

วิธีการเรียกรายงาน

เข้าเมนู SAP→ส่วนเพิ่มเติม → ส่วนเพิ่มเติม - ระบบสินทรัพย์ถาวร → รายงานสินทรัพย์ → รายงานยอดสินทรัพย์คงเหลือ →S_ALR_87011963 – รายงานยอดสินทรัพย์คงเหลือตามรายการสินทรัพย์

ดับเบิ้ลคลิกที่ S_ALR_87011963 - รายงานยอดสินทรัพย์คงเหลือตามรายการสินทรัพย์ หรือพิมพ์คำสั่งงาน : S_ALR_87011963 ตามภาพที่ 1 แล้วกด Enter หรือ เพื่อเข้าสู่หน้าจอ “ยอดสินทรัพย์คงเหลือ” ตามภาพที่ 2

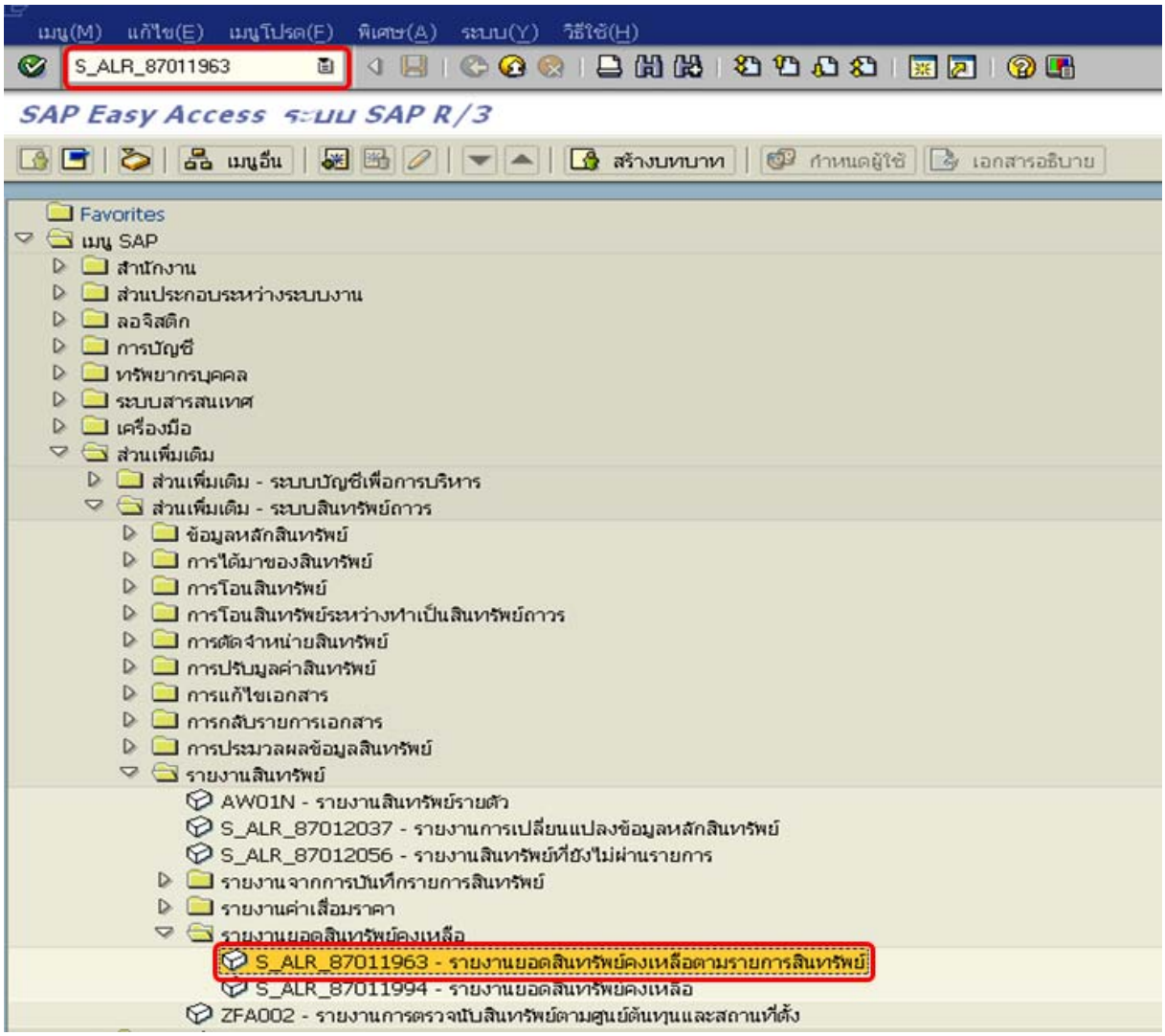

ภาพที่ 1

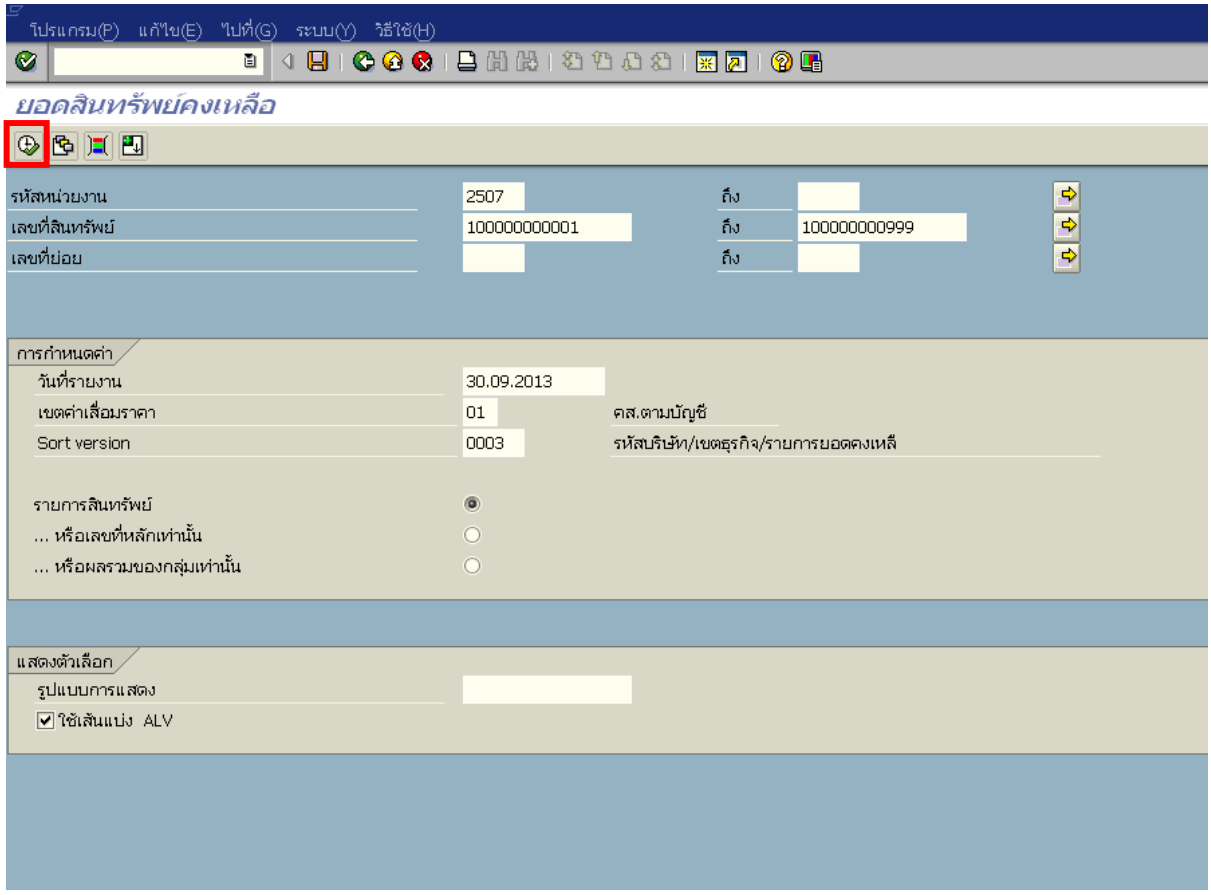

ภาพที่ 2

หน้าจอ **ยอดสินทรัพย์คงเหลือ** ระบุเงื่อนไขการเรียกรายงาน ตามภาพที่ 2 ดังนี้

- รหัสหน่วยงาน	ระบุรหัสหน่วยงานระดับกรม 4 หลัก ตัวอย่างระบุ 2507
- เลขที่สินทรัพย์	ระบุเลขที่สินทรัพย์ จำนวน 12 หลัก หรือกดปุ่ม เพื่อระบุรหัสสินทรัพย์ที่ต้องการตรวจสอบ หรือระบุเป็นค่าช่วงระหว่างสินทรัพย์เลขที่...ถึงเลขที่... ตัวอย่างระบุ 100000000001 ถึง 100000000999
- เลขที่ย่อย	ระบุเลขที่สินทรัพย์ย่อย จำนวน 4 หลัก หรือกดปุ่ม เพื่อระบุรหัสสินทรัพย์ที่ต้องการตรวจสอบ หรือระบุเป็นค่าช่วงระหว่างสินทรัพย์เลขที่...ถึงเลขที่... (ถ้ามี)

การกำหนดค่า

- วันที่รายงาน	ระบุวัน เดือน ปี ที่ต้องการเรียกรายงาน (วันสิ้นเดือน)
- เขตค่าเสื่อมราคา	ระบุ 01 คือ ค่าเสื่อมราคาตามบัญชี
- Sort version	เลือกรูปแบบรายงานที่ต้องการให้แสดงข้อมูล
- รายการสินทรัพย์	กดเลือก เพื่อให้รายงานแสดงรายการสินทรัพย์ ตามภาพที่ 3
... หรือเลขที่หลักเท่านั้น	กดเลือก เพื่อให้รายงานแสดงรายการสินทรัพย์ ตามภาพที่ 4
... หรือผลรวมของกลุ่มเท่านั้น	กดเลือก เพื่อให้รายงานแสดงรายการสินทรัพย์ ตามภาพที่ 5

แสดงตัวเลือก

รูปแบบการแสดง ไม่ต้องระบุ

ใช้เส้นแบ่ง ALV กดปุ่ม ☑ ใช้เส้นแบ่ง ALV

กดปุ่ม ระบบจะแสดงรายงานยอดสินทรัพย์คงเหลือ – 01 คส.ตามบัญชี ตามภาพที่ 3

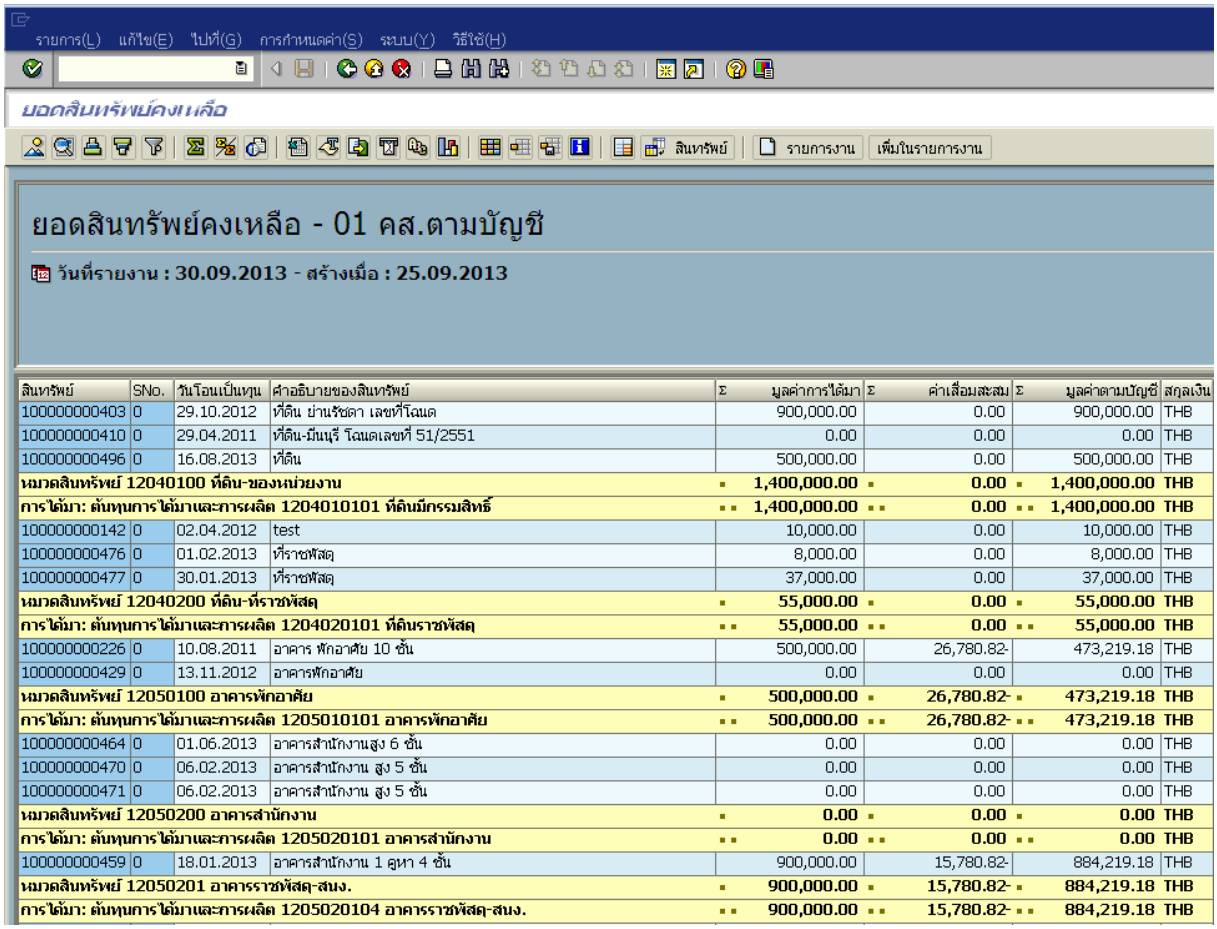

สินทรัพย์	SNo.	วันโอนเป็นทุน	คำอธิบายของสินทรัพย์	Σ	มูลค่าการได้มา	Σ	ค่าเสื่อมสะสม	Σ	มูลค่าตามบัญชี	สกุลเงิน
100000000403	0	29.10.2012	ที่ดิน ย่านรัชดา เลขที่โฉนด		900,000.00		0.00		900,000.00	THB
100000000410	0	29.04.2011	ที่ดิน-มีนบุรี โฉนดเลขที่ 51/2551		0.00		0.00		0.00	THB
100000000496	0	16.08.2013	ที่ดิน		500,000.00		0.00		500,000.00	THB
หมวดสินทรัพย์ 12040100 ที่ดิน-ของหน่วยงาน				▪	**1,400,000.00**	▪	**0.00**	▪	**1,400,000.00**	**THB**
การได้มา: ต้นทุนการได้มาและการผลิต 1204010101 ที่ดินมีกรรมสิทธิ์				▪▪	**1,400,000.00**	▪▪	**0.00**	▪▪	**1,400,000.00**	**THB**
100000000142	0	02.04.2012	test		10,000.00		0.00		10,000.00	THB
100000000476	0	01.02.2013	ที่ราชพัสดุ		8,000.00		0.00		8,000.00	THB
100000000477	0	30.01.2013	ที่ราชพัสดุ		37,000.00		0.00		37,000.00	THB
หมวดสินทรัพย์ 12040200 ที่ดิน-ที่ราชพัสดุ				▪	**55,000.00**	▪	**0.00**	▪	**55,000.00**	**THB**
การได้มา: ต้นทุนการได้มาและการผลิต 1204020101 ที่ดินราชพัสดุ				▪▪	**55,000.00**	▪▪	**0.00**	▪▪	**55,000.00**	**THB**
100000000226	0	10.08.2011	อาคาร พักอาศัย 10 ชั้น		500,000.00		26,780.82-		473,219.18	THB
100000000429	0	13.11.2012	อาคารพักอาศัย		0.00		0.00		0.00	THB
หมวดสินทรัพย์ 12050100 อาคารพักอาศัย				▪	**500,000.00**	▪	**26,780.82-**	▪	**473,219.18**	**THB**
การได้มา: ต้นทุนการได้มาและการผลิต 1205010101 อาคารพักอาศัย				▪▪	**500,000.00**	▪▪	**26,780.82-**	▪▪	**473,219.18**	**THB**
100000000464	0	01.06.2013	อาคารสำนักงานสูง 6 ชั้น		0.00		0.00		0.00	THB
100000000470	0	06.02.2013	อาคารสำนักงาน สูง 5 ชั้น		0.00		0.00		0.00	THB
100000000471	0	06.02.2013	อาคารสำนักงาน สูง 5 ชั้น		0.00		0.00		0.00	THB
หมวดสินทรัพย์ 12050200 อาคารสำนักงาน				▪	**0.00**	▪	**0.00**	▪	**0.00**	**THB**
การได้มา: ต้นทุนการได้มาและการผลิต 1205020101 อาคารสำนักงาน				▪▪	**0.00**	▪▪	**0.00**	▪▪	**0.00**	**THB**
100000000459	0	18.01.2013	อาคารสำนักงาน 1 คูหา 4 ชั้น		900,000.00		15,780.82-		884,219.18	THB
หมวดสินทรัพย์ 12050201 อาคารราชพัสดุ-สนง.				▪	**900,000.00**	▪	**15,780.82-**	▪	**884,219.18**	**THB**
การได้มา: ต้นทุนการได้มาและการผลิต 1205020104 อาคารราชพัสดุ-สนง.				▪▪	**900,000.00**	▪▪	**15,780.82-**	▪▪	**884,219.18**	**THB**

ภาพที่ 3 (กรณีเลือกรายการสินทรัพย์)

หน้าจอ **รายงานยอดสินทรัพย์คงเหลือ – 01 คส.ตามบัญชี** แสดงรายละเอียด ตามภาพที่ 3ดังนี้

- สินทรัพย์ ระบบแสดงเลขที่สินทรัพย์หลัก จำนวน 12 หลัก
- SNo. ระบบแสดงเลขที่สินทรัพย์ย่อย จำนวน 4 หลัก (ถ้ามี)
- วันโอนเป็นทุน ระบบแสดง วัน เดือน ปี ที่โอนมูลค่าสินทรัพย์
- คำอธิบายของสินทรัพย์ ระบบแสดงรายละเอียดของสินทรัพย์
- มูลค่าการได้มา ระบบแสดงมูลค่าสินทรัพย์ที่บันทึก
- ค่าเสื่อมสะสม ระบบแสดงมูลค่าของค่าเสื่อมราคาสะสม
- มูลค่าตามบัญชี ระบบแสดงมูลค่าตามบัญชีของสินทรัพย์ (มูลค่าการได้มา-ค่าเสื่อมสะสม)
- สกุลเงิน ระบบแสดงสกุลเงิน THB

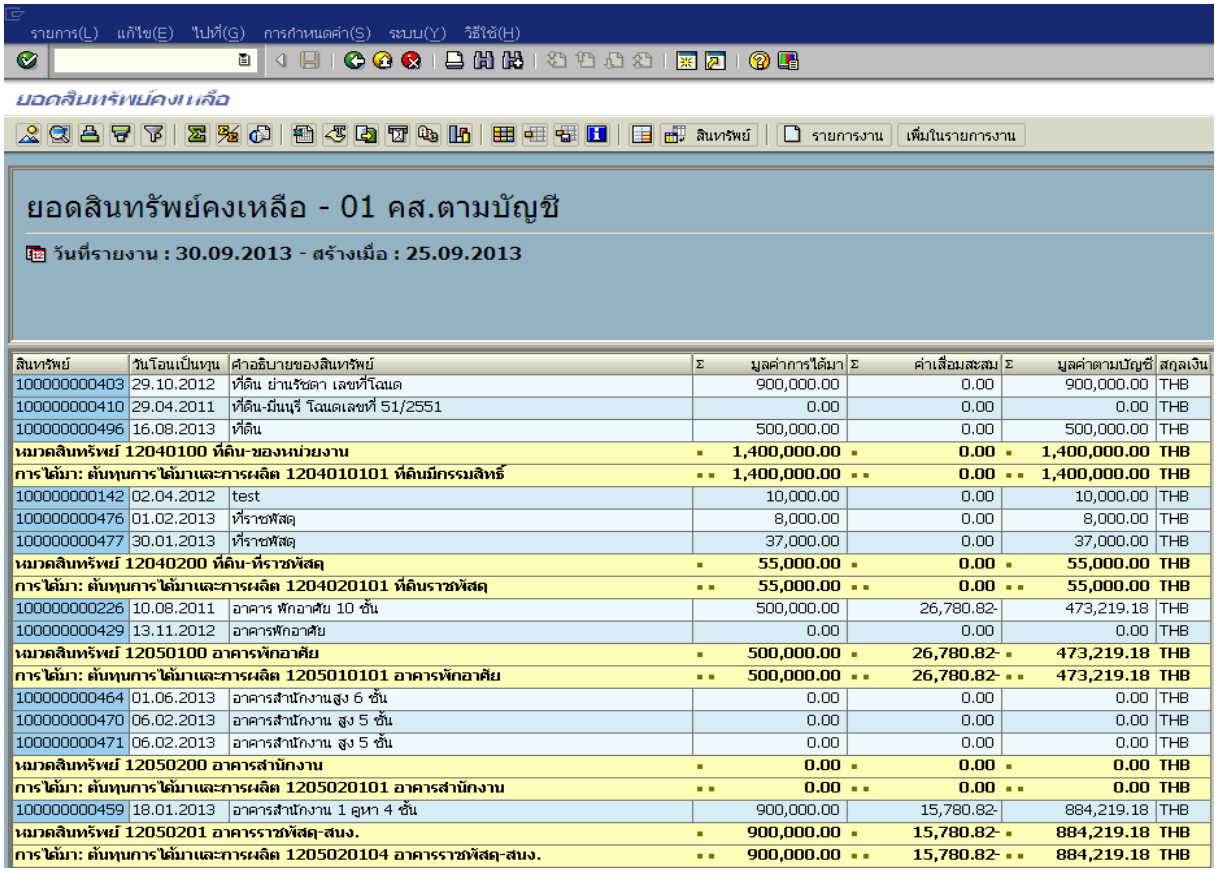

ยอดสินทรัพย์คงเหลือ - 01 คส.ตามบัญชี

วันที่รายงาน : 30.09.2013 - สร้างเมื่อ : 25.09.2013

สินทรัพย์	วันโอนเป็นทุน	คำอธิบายของสินทรัพย์	Σ	มูลค่าการได้มา	Σ	ค่าเสื่อมสะสม	Σ	มูลค่าตามบัญชี	สกุลเงิน
100000000403	29.10.2012	ที่ดิน ย่านรัชดา เลขที่โฉนด		900,000.00		0.00		900,000.00	THB
100000000410	29.04.2011	ที่ดิน-มีนบุรี โฉนดเลขที่ 51/2551		0.00		0.00		0.00	THB
100000000496	16.08.2013	ที่ดิน		500,000.00		0.00		500,000.00	THB
หมวดสินทรัพย์ 12040100 ที่ดิน-ของหน่วยงาน			▪	**1,400,000.00**	▪	**0.00**	▪	**1,400,000.00**	**THB**
การได้มา: ต้นทุนการได้มาและการผลิต 1204010101 ที่ดินมีกรรมสิทธิ์			▪▪	**1,400,000.00**	▪▪	**0.00**	▪▪	**1,400,000.00**	**THB**
100000000142	02.04.2012	test		10,000.00		0.00		10,000.00	THB
100000000476	01.02.2013	ที่ราชพัสดุ		8,000.00		0.00		8,000.00	THB
100000000477	30.01.2013	ที่ราชพัสดุ		37,000.00		0.00		37,000.00	THB
หมวดสินทรัพย์ 12040200 ที่ดิน-ที่ราชพัสดุ			▪	**55,000.00**	▪	**0.00**	▪	**55,000.00**	**THB**
การได้มา: ต้นทุนการได้มาและการผลิต 1204020101 ที่ดินราชพัสดุ			▪▪	**55,000.00**	▪▪	**0.00**	▪▪	**55,000.00**	**THB**
100000000226	10.08.2011	อาคาร พักอาศัย 10 ชั้น		500,000.00		26,780.82-		473,219.18	THB
100000000429	13.11.2012	อาคารพักอาศัย		0.00		0.00		0.00	THB
หมวดสินทรัพย์ 12050100 อาคารพักอาศัย			▪	**500,000.00**	▪	**26,780.82-**	▪	**473,219.18**	**THB**
การได้มา: ต้นทุนการได้มาและการผลิต 1205010101 อาคารพักอาศัย			▪▪	**500,000.00**	▪▪	**26,780.82-**	▪▪	**473,219.18**	**THB**
100000000464	01.06.2013	อาคารสำนักงานสูง 6 ชั้น		0.00		0.00		0.00	THB
100000000470	06.02.2013	อาคารสำนักงาน สูง 5 ชั้น		0.00		0.00		0.00	THB
100000000471	06.02.2013	อาคารสำนักงาน สูง 5 ชั้น		0.00		0.00		0.00	THB
หมวดสินทรัพย์ 12050200 อาคารสำนักงาน			▪	**0.00**	▪	**0.00**	▪	**0.00**	**THB**
การได้มา: ต้นทุนการได้มาและการผลิต 1205020101 อาคารสำนักงาน			▪▪	**0.00**	▪▪	**0.00**	▪▪	**0.00**	**THB**
100000000459	18.01.2013	อาคารสำนักงาน 1 คูหา 4 ชั้น		900,000.00		15,780.82-		884,219.18	THB
หมวดสินทรัพย์ 12050201 อาคารราชพัสดุ-สนง.			▪	**900,000.00**	▪	**15,780.82-**	▪	**884,219.18**	**THB**
การได้มา: ต้นทุนการได้มาและการผลิต 1205020104 อาคารราชพัสดุ-สนง.			▪▪	**900,000.00**	▪▪	**15,780.82-**	▪▪	**884,219.18**	**THB**

ภาพที่ 4 (กรณีเลือกเลขที่หลักเท่านั้น)

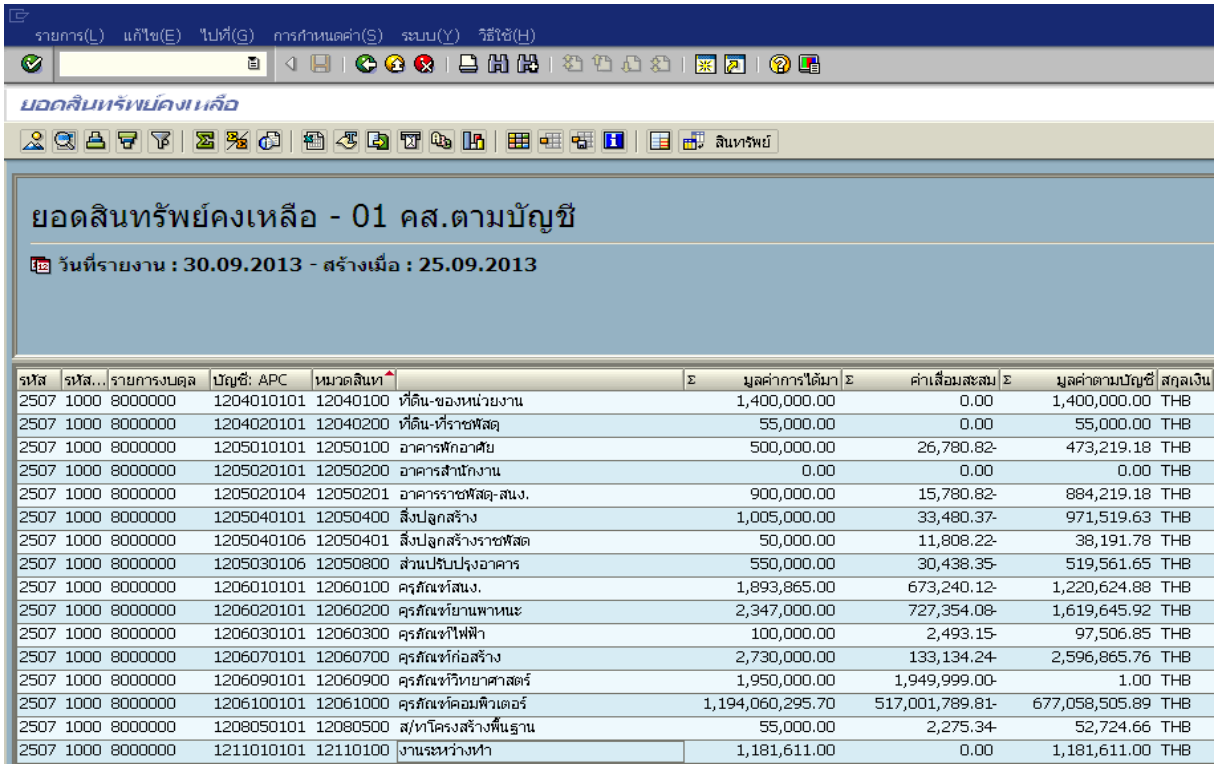

ยอดสินทรัพย์คงเหลือ - 01 คส.ตามบัญชี

วันที่รายงาน : 30.09.2013 - สร้างเมื่อ : 25.09.2013

รหัส	รหัส...	รายการงบดุล	บัญชี: APC	หมวดสินท		Σ	มูลค่าการได้มา	Σ	ค่าเสื่อมสะสม	Σ	มูลค่าตามบัญชี	สกุลเงิน
2507	1000	8000000	1204010101	12040100	ที่ดิน-ของหน่วยงาน		1,400,000.00		0.00		1,400,000.00	THB
2507	1000	8000000	1204020101	12040200	ที่ดิน-ที่ราชพัสดุ		55,000.00		0.00		55,000.00	THB
2507	1000	8000000	1205010101	12050100	อาคารพักอาศัย		500,000.00		26,780.82-		473,219.18	THB
2507	1000	8000000	1205020101	12050200	อาคารสำนักงาน		0.00		0.00		0.00	THB
2507	1000	8000000	1205020104	12050201	อาคารราชพัสดุ-สนง.		900,000.00		15,780.82-		884,219.18	THB
2507	1000	8000000	1205040101	12050400	สิ่งปลูกสร้าง		1,005,000.00		33,480.37-		971,519.63	THB
2507	1000	8000000	1205040106	12050401	สิ่งปลูกสร้างราชพัสด		50,000.00		11,808.22-		38,191.78	THB
2507	1000	8000000	1205030106	12050800	ส่วนปรับปรุงอาคาร		550,000.00		30,438.35-		519,561.65	THB
2507	1000	8000000	1206010101	12060100	ครุภัณฑ์สนง.		1,893,865.00		673,240.12-		1,220,624.88	THB
2507	1000	8000000	1206020101	12060200	ครุภัณฑ์ยานพาหนะ		2,347,000.00		727,354.08-		1,619,645.92	THB
2507	1000	8000000	1206030101	12060300	ครุภัณฑ์ไฟฟ้า		100,000.00		2,493.15-		97,506.85	THB
2507	1000	8000000	1206070101	12060700	ครุภัณฑ์ก่อสร้าง		2,730,000.00		133,134.24-		2,596,865.76	THB
2507	1000	8000000	1206090101	12060900	ครุภัณฑ์วิทยาศาสตร์		1,950,000.00		1,949,999.00-		1.00	THB
2507	1000	8000000	1206100101	12061000	ครุภัณฑ์คอมพิวเตอร์		1,194,060,295.70		517,001,789.81-		677,058,505.89	THB
2507	1000	8000000	1208050101	12080500	ส/ทโครงสร้างพื้นฐาน		55,000.00		2,275.34-		52,724.66	THB
2507	1000	8000000	1211010101	12110100	งานระหว่างทำ		1,181,611.00		0.00		1,181,611.00	THB

ภาพที่ 5 (กรณีเลือกผลรวมของกลุ่มเท่านั้น)

บทที่ 18
รายงานยอดสินทรัพย์คงเหลือ : S_ALR_87011994

รายงานยอดสินทรัพย์คงเหลือ เป็นรายงานที่แสดงรายละเอียดของสินทรัพย์แยกตามรหัสบัญชีสินทรัพย์ โดยระบบจะแสดงรายละเอียดเกี่ยวกับ วันเดือนปีได้มา มูลค่าการได้มา ค่าเสื่อมราคาสะสม และมูลค่าตามบัญชีของสินทรัพย์ ณ วันที่เรียกรายงาน

วิธีการเรียกรายงาน

เข้าเมนู SAP → ส่วนเพิ่มเติม → ส่วนเพิ่มเติม - ระบบสินทรัพย์ถาวร → รายงาน สินทรัพย์ → รายงานยอดสินทรัพย์คงเหลือ → S_ALR_87011994 – รายงานยอดสินทรัพย์คงเหลือ

ดับเบิ้ลคลิกที่ S_ALR_87011994 - รายงานยอดสินทรัพย์คงเหลือ อพิมพ์คำสั่งงาน : S_ALR_87011994 ตามภาพที่ 1 แล้วกด Enter หรือ เพื่อเข้าสู่หน้าจอ “ยอดสินทรัพย์คงเหลือ” ตามภาพที่ 2

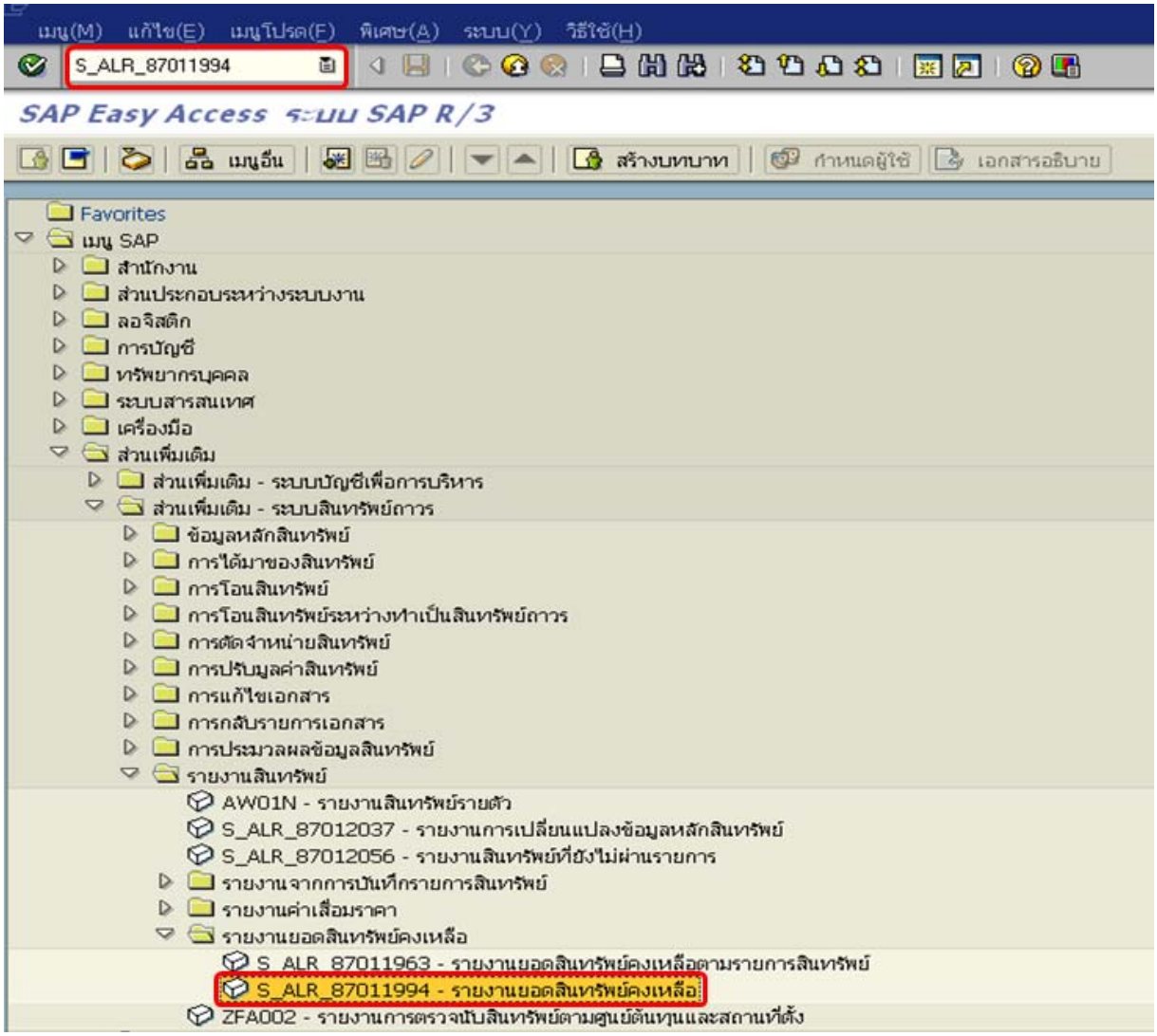

ภาพที่ 1

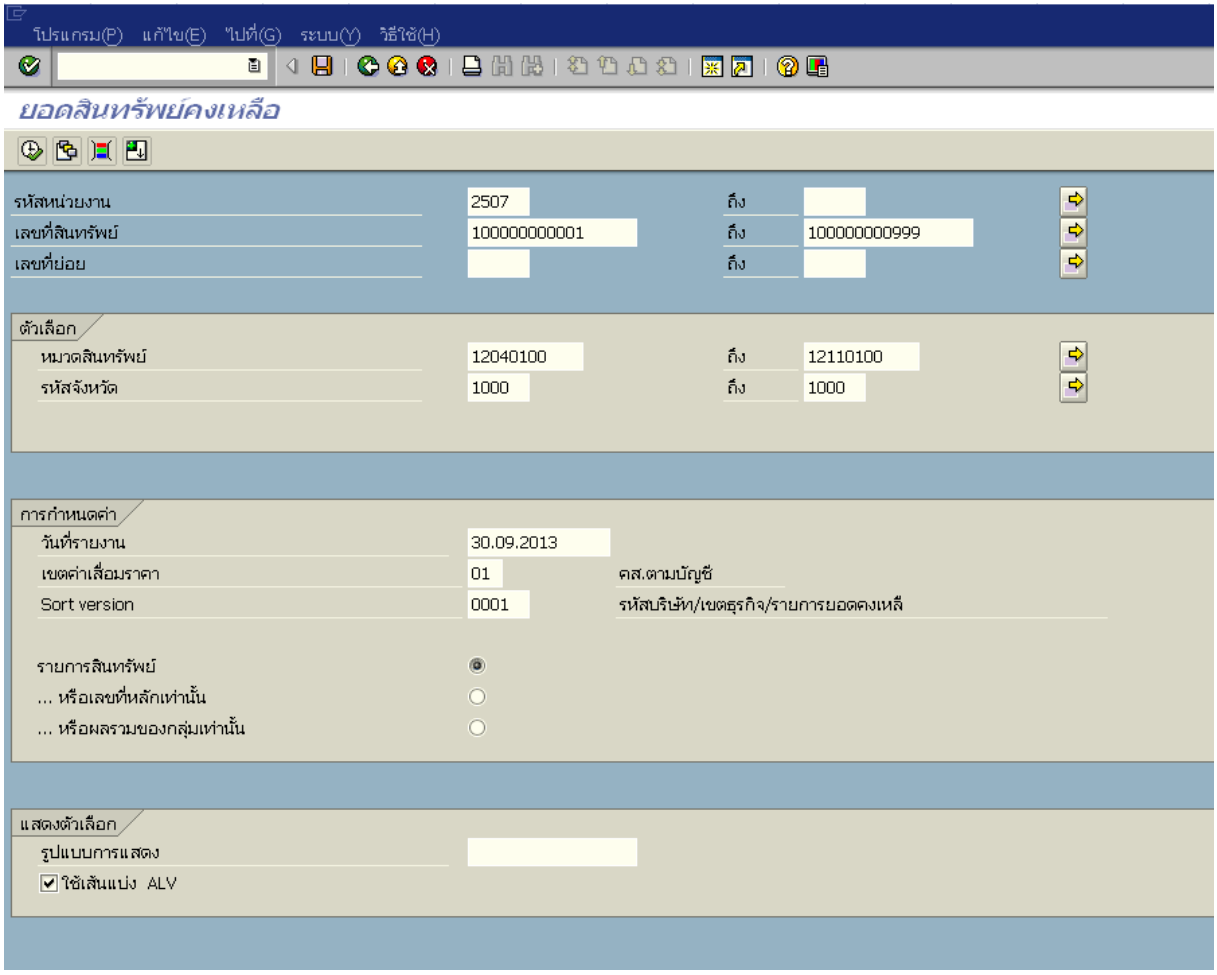

ภาพที่ 2

หน้าจอ **ยอดสินทรัพย์คงเหลือ** ระบุรายละเอียด ตามภาพที่ 2 ดังนี้

- รหัสหน่วยงาน ระบุรหัสหน่วยงานระดับกรม 4 หลัก ตัวอย่างระบุ 2507
- เลขที่สินทรัพย์ ระบุเลขที่สินทรัพย์ จำนวน 12 หลัก หรือกดปุ่ม เพื่อระบุรหัสสินทรัพย์ที่ต้องการตรวจสอบ หรือระบุเป็นค่าช่วงระหว่างสินทรัพย์เลขที่...ถึงเลขที่... ตัวอย่างระบุ 100000000001 ถึง 100000000999
- เลขที่ย่อย ระบุเลขที่สินทรัพย์ย่อย จำนวน 4 หลัก หรือกดปุ่ม เพื่อระบุรหัสสินทรัพย์ที่ต้องการตรวจสอบ หรือระบุเป็นค่าช่วงระหว่างสินทรัพย์เลขที่...ถึงเลขที่... (ถ้ามี)

ตัวเลือก

- หมวดสินทรัพย์	ระบุหมวดสินทรัพย์ จำนวน 8 หลัก หรือกดปุ่ม เพื่อระบุหมวดสินทรัพย์ที่ต้องการตรวจสอบ หรือระบุเป็นค่าช่วงระหว่างหมวดสินทรัพย์...ถึงหมวดสินทรัพย์... ตัวอย่างระบุ 12040100 ถึง 12110100
- รหัสจังหวัด	ระบุจังหวัด จำนวน 4 หลัก ที่ต้องการเรียกรายงาน สามารถระบุเป็นค่าเดี่ยว (จังหวัดเดียว) หรือกดปุ่ม เพื่อระบุค่าเป็นช่วงระหว่างจังหวัด.... ถึงจังหวัด...ตัวอย่างระบุ 1000 ถึง 1000

การกำหนดค่า

- วันที่รายงาน	ระบุวัน เดือน ปี ที่ต้องการเรียกรายงาน (วันสิ้นเดือน)
- เขตค่าเสื่อมราคา	ระบุ 01 คือ ค่าเสื่อมราคาตามบัญชี
- Sort version	เลือกรูปแบบรายงานที่ต้องการให้แสดงข้อมูล
- รายการสินทรัพย์	กดเลือก เพื่อให้รายงานแสดงรายการสินทรัพย์ ตามภาพที่ 3
... หรือเลขที่หลักเท่านั้น	กดเลือก เพื่อให้รายงานแสดงรายการสินทรัพย์ ตามภาพที่ 4
... หรือผลรวมของกลุ่มเท่านั้น	กดเลือก เพื่อให้รายงานแสดงรายการสินทรัพย์ ตามภาพที่ 5

แสดงตัวเลือก

- รูปแบบการแสดง	ไม่ต้องระบุ
- ใช้เส้นแบ่ง ALV	กดปุ่ม ☑ ใช้เส้นแบ่ง ALV

กดปุ่ม ระบบจะแสดงรายงานยอดสินทรัพย์คงเหลือ – 01 คส.ตามบัญชี ตามภาพที่ 3

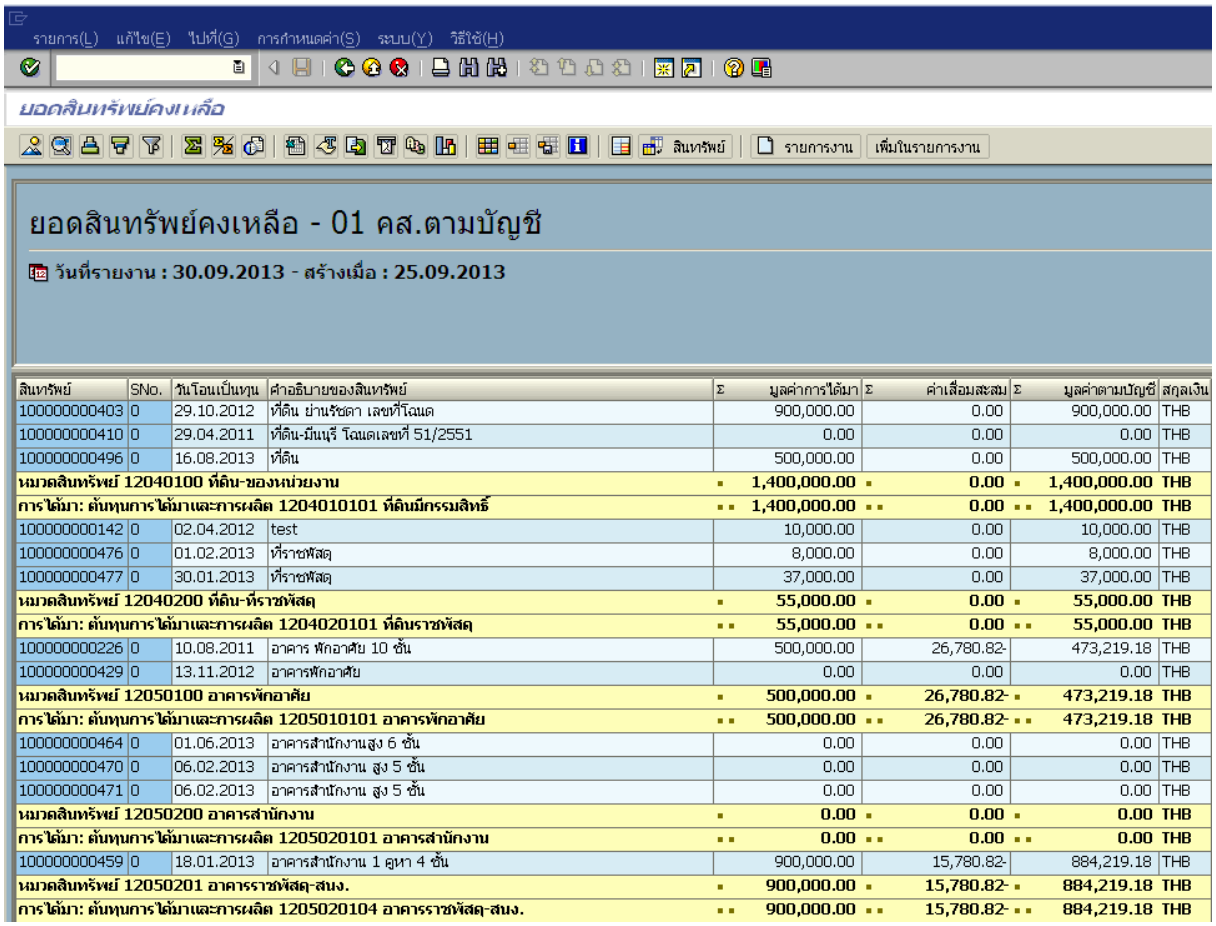

สินทรัพย์	SNo.	วันโอนเป็นทุน	คำอธิบายของสินทรัพย์	Σ	มูลค่าการได้มา	Σ	ค่าเสื่อมสะสม	Σ	มูลค่าตามบัญชี	สกุลเงิน
100000000403	0	29.10.2012	ที่ดิน ย่านรัชดา เลขที่โฉนด		900,000.00		0.00		900,000.00	THB
100000000410	0	29.04.2011	ที่ดิน-มีนบุรี โฉนดเลขที่ 51/2551		0.00		0.00		0.00	THB
100000000496	0	16.08.2013	ที่ดิน		500,000.00		0.00		500,000.00	THB
หมวดสินทรัพย์ 12040100 ที่ดิน-ของหน่วยงาน				▪	**1,400,000.00**	▪	**0.00**	▪	**1,400,000.00**	**THB**
การได้มา: ต้นทุนการได้มาและการผลิต 1204010101 ที่ดินมีกรรมสิทธิ์				▪▪	**1,400,000.00**	▪▪	**0.00**	▪▪	**1,400,000.00**	**THB**
100000000142	0	02.04.2012	test		10,000.00		0.00		10,000.00	THB
100000000476	0	01.02.2013	ที่ราชพัสดุ		8,000.00		0.00		8,000.00	THB
100000000477	0	30.01.2013	ที่ราชพัสดุ		37,000.00		0.00		37,000.00	THB
หมวดสินทรัพย์ 12040200 ที่ดิน-ที่ราชพัสดุ				▪	**55,000.00**	▪	**0.00**	▪	**55,000.00**	**THB**
การได้มา: ต้นทุนการได้มาและการผลิต 1204020101 ที่ดินราชพัสดุ				▪▪	**55,000.00**	▪▪	**0.00**	▪▪	**55,000.00**	**THB**
100000000226	0	10.08.2011	อาคาร พักอาศัย 10 ชั้น		500,000.00		26,780.82-		473,219.18	THB
100000000429	0	13.11.2012	อาคารพักอาศัย		0.00		0.00		0.00	THB
หมวดสินทรัพย์ 12050100 อาคารพักอาศัย				▪	**500,000.00**	▪	**26,780.82-**	▪	**473,219.18**	**THB**
การได้มา: ต้นทุนการได้มาและการผลิต 1205010101 อาคารพักอาศัย				▪▪	**500,000.00**	▪▪	**26,780.82-**	▪▪	**473,219.18**	**THB**
100000000464	0	01.06.2013	อาคารสำนักงานสูง 6 ชั้น		0.00		0.00		0.00	THB
100000000470	0	06.02.2013	อาคารสำนักงาน สูง 5 ชั้น		0.00		0.00		0.00	THB
100000000471	0	06.02.2013	อาคารสำนักงาน สูง 5 ชั้น		0.00		0.00		0.00	THB
หมวดสินทรัพย์ 12050200 อาคารสำนักงาน				▪	**0.00**	▪	**0.00**	▪	**0.00**	**THB**
การได้มา: ต้นทุนการได้มาและการผลิต 1205020101 อาคารสำนักงาน				▪▪	**0.00**	▪▪	**0.00**	▪▪	**0.00**	**THB**
100000000459	0	18.01.2013	อาคารสำนักงาน 1 คูหา 4 ชั้น		900,000.00		15,780.82-		884,219.18	THB
หมวดสินทรัพย์ 12050201 อาคารราชพัสดุ-สนง.				▪	**900,000.00**	▪	**15,780.82-**	▪	**884,219.18**	**THB**
การได้มา: ต้นทุนการได้มาและการผลิต 1205020104 อาคารราชพัสดุ-สนง.				▪▪	**900,000.00**	▪▪	**15,780.82-**	▪▪	**884,219.18**	**THB**

ภาพที่ 3 (กรณีเลือกรายการสินทรัพย์)

หน้าจอ **รายงานยอดสินทรัพย์คงเหลือ – 01 คส.ตามบัญชี** แสดงรายละเอียด ตามภาพที่ 3 ดังนี้

- สินทรัพย์ ระบบแสดงเลขที่สินทรัพย์หลัก จำนวน 12 หลัก
- SNo. ระบบแสดงเลขที่สินทรัพย์ย่อย จำนวน 4 หลัก (ถ้ามี)
- วันโอนเป็นทุน ระบบแสดง วัน เดือน ปี ที่โอนมูลค่าสินทรัพย์
- คำอธิบายของสินทรัพย์ ระบบแสดงรายละเอียดของสินทรัพย์
- มูลค่าการได้มา ระบบแสดงมูลค่าสินทรัพย์ที่บันทึก
- ค่าเสื่อมสะสม ระบบแสดงมูลค่าของค่าเสื่อมราคาสะสม
- มูลค่าตามบัญชี ระบบแสดงมูลค่าตามบัญชีของสินทรัพย์ (มูลค่าการได้มา-ค่าเสื่อมสะสม)
- สกุลเงิน ระบบแสดงสกุลเงิน THB

รายการ(L) แก้ไข(E) ไปที่(G) การกำหนดค่า(S) ระบบ(Y) วิธีใช้(H)

ยอดสินทรัพย์คงเหลือ

สินทรัพย์ | รายการงาน | เพิ่มในรายการงาน

ยอดสินทรัพย์คงเหลือ - 01 คส.ตามบัญชี

วันที่รายงาน : 30.09.2013 - สร้างเมื่อ : 25.09.2013

สินทรัพย์	วันโอนเป็นทุน	คำอธิบายของสินทรัพย์	Σ	มูลค่าการได้มา	Σ	ค่าเสื่อมสะสม	Σ	มูลค่าตามบัญชี	สกุลเงิน
100000000403	29.10.2012	ที่ดิน ย่านรัชดา เลขที่โฉนด		900,000.00		0.00		900,000.00	THB
100000000410	29.04.2011	ที่ดิน-มีนบุรี โฉนดเลขที่ 51/2551		0.00		0.00		0.00	THB
100000000496	16.08.2013	ที่ดิน		500,000.00		0.00		500,000.00	THB
หมวดสินทรัพย์ 12040100 ที่ดิน-ของหน่วยงาน			▪	**1,400,000.00**	▪	**0.00**	▪	**1,400,000.00**	**THB**
การได้มา: ต้นทุนการได้มาและการผลิต 1204010101 ที่ดินมีกรรมสิทธิ์			▪▪	**1,400,000.00**	▪▪	**0.00**	▪▪	**1,400,000.00**	**THB**
100000000142	02.04.2012	test		10,000.00		0.00		10,000.00	THB
100000000476	01.02.2013	ที่ราชพัสดุ		8,000.00		0.00		8,000.00	THB
100000000477	30.01.2013	ที่ราชพัสดุ		37,000.00		0.00		37,000.00	THB
หมวดสินทรัพย์ 12040200 ที่ดิน-ที่ราชพัสดุ			▪	**55,000.00**	▪	**0.00**	▪	**55,000.00**	**THB**
การได้มา: ต้นทุนการได้มาและการผลิต 1204020101 ที่ดินราชพัสดุ			▪▪	**55,000.00**	▪▪	**0.00**	▪▪	**55,000.00**	**THB**
100000000226	10.08.2011	อาคาร พักอาศัย 10 ชั้น		500,000.00		26,780.82-		473,219.18	THB
100000000429	13.11.2012	อาคารพักอาศัย		0.00		0.00		0.00	THB
หมวดสินทรัพย์ 12050100 อาคารพักอาศัย			▪	**500,000.00**	▪	**26,780.82-**	▪	**473,219.18**	**THB**
การได้มา: ต้นทุนการได้มาและการผลิต 1205010101 อาคารพักอาศัย			▪▪	**500,000.00**	▪▪	**26,780.82-**	▪▪	**473,219.18**	**THB**
100000000464	01.06.2013	อาคารสำนักงานสูง 6 ชั้น		0.00		0.00		0.00	THB
100000000470	06.02.2013	อาคารสำนักงาน สูง 5 ชั้น		0.00		0.00		0.00	THB
100000000471	06.02.2013	อาคารสำนักงาน สูง 5 ชั้น		0.00		0.00		0.00	THB
หมวดสินทรัพย์ 12050200 อาคารสำนักงาน			▪	**0.00**	▪	**0.00**	▪	**0.00**	**THB**
การได้มา: ต้นทุนการได้มาและการผลิต 1205020101 อาคารสำนักงาน			▪▪	**0.00**	▪▪	**0.00**	▪▪	**0.00**	**THB**
100000000459	18.01.2013	อาคารสำนักงาน 1 คูหา 4 ชั้น		900,000.00		15,780.82-		884,219.18	THB
หมวดสินทรัพย์ 12050201 อาคารราชพัสดุ-สนง.			▪	**900,000.00**	▪	**15,780.82-**	▪	**884,219.18**	**THB**
การได้มา: ต้นทุนการได้มาและการผลิต 1205020104 อาคารราชพัสดุ-สนง.			▪▪	**900,000.00**	▪▪	**15,780.82-**	▪▪	**884,219.18**	**THB**

ภาพที่ 4 (กรณีเลือกเลขที่หลักเท่านั้น)

รายการ(L) แก้ไข(E) ไปที่(G) การกำหนดค่า(S) ระบบ(Y) วิธีใช้(H)

ยอดสินทรัพย์คงเหลือ

สินทรัพย์

ยอดสินทรัพย์คงเหลือ - 01 คส.ตามบัญชี

วันที่รายงาน : 30.09.2013 - สร้างเมื่อ : 25.09.2013

รหัส	รหัส...	รายการงบดุล	บัญชี: APC	หมวดสินท		Σ	มูลค่าการได้มา	Σ	ค่าเสื่อมสะสม	Σ	มูลค่าตามบัญชี	สกุลเงิน
2507	1000	8000000	1204010101	12040100	ที่ดิน-ของหน่วยงาน		1,400,000.00		0.00		1,400,000.00	THB
2507	1000	8000000	1204020101	12040200	ที่ดิน-ที่ราชพัสดุ		55,000.00		0.00		55,000.00	THB
2507	1000	8000000	1205010101	12050100	อาคารพักอาศัย		500,000.00		26,780.82-		473,219.18	THB
2507	1000	8000000	1205020101	12050200	อาคารสำนักงาน		0.00		0.00		0.00	THB
2507	1000	8000000	1205020104	12050201	อาคารราชพัสดุ-สนง.		900,000.00		15,780.82-		884,219.18	THB
2507	1000	8000000	1205040101	12050400	สิ่งปลูกสร้าง		1,005,000.00		33,480.37-		971,519.63	THB
2507	1000	8000000	1205040106	12050401	สิ่งปลูกสร้างราชพัสด		50,000.00		11,808.22-		38,191.78	THB
2507	1000	8000000	1205030106	12050800	ส่วนปรับปรุงอาคาร		550,000.00		30,438.35-		519,561.65	THB
2507	1000	8000000	1206010101	12060100	ครุภัณฑ์สนง.		1,893,865.00		673,240.12-		1,220,624.88	THB
2507	1000	8000000	1206020101	12060200	ครุภัณฑ์ยานพาหนะ		2,347,000.00		727,354.08-		1,619,645.92	THB
2507	1000	8000000	1206030101	12060300	ครุภัณฑ์ไฟฟ้า		100,000.00		2,493.15-		97,506.85	THB
2507	1000	8000000	1206070101	12060700	ครุภัณฑ์ก่อสร้าง		2,730,000.00		133,134.24-		2,596,865.76	THB
2507	1000	8000000	1206090101	12060900	ครุภัณฑ์วิทยาศาสตร์		1,950,000.00		1,949,999.00-		1.00	THB
2507	1000	8000000	1206100101	12061000	ครุภัณฑ์คอมพิวเตอร์		1,194,060,295.70		517,001,789.81-		677,058,505.89	THB
2507	1000	8000000	1208050101	12080500	ส/ทโครงสร้างพื้นฐาน		55,000.00		2,275.34-		52,724.66	THB
2507	1000	8000000	1211010101	12110100	งานระหว่างทำ		1,181,611.00		0.00		1,181,611.00	THB

ภาพที่ 5 (กรณีเลือกผลรวมของกลุ่มเท่านั้น)