

**แผนปฏิบัติการด้านการติดตามผลการดำเนินงานตามแผนการปฏิบัติราชการ ประจำปีงบประมาณ พ.ศ. 2554**

กรม :  
ประเภทกรม :

สำนักงานการปฏิรูปที่ดินเพื่อเกษตรกรรม

☐ กรมนโยบาย  
☒ ด้านบริการ

หมวด :  
รายละเอียดโดยย่อ :

2 การติดตามผลการดำเนินงานตามแผนปฏิบัติราชการ (SP 6)  
การติดตามผลการดำเนินงานตามแผนการปฏิบัติราชการ 4 ปี แผนปฏิบัติราชการ 1 ปี  
ตามรายละเอียดโครงการ เพื่อให้การติดตามผลการดำเนินงานมีประสิทธิภาพยิ่งขึ้น

วัตถุประสงค์ : เพื่อเพิ่มประสิทธิภาพการดำเนินงานตามแผนการปฏิบัติราชการ  
ตัวชี้วัดหลักของแผนงาน : ร้อยละของแผนงาน/โครงการที่มีผลการดำเนินงานสอดคล้องตาม  
เป้าประสงค์เชิงยุทธศาสตร์  
ผู้รับผิดชอบหลัก : สำนักวิชาการและแผนงาน สำนักงานการปฏิรูปที่ดินเพื่อเกษตรกรรม  
ระยะเวลาดำเนินการ : ปีงบประมาณ พ.ศ. 2554  
วันที่จัดทำ : 1 ตุลาคม 2553

กิจกรรม/ขั้นตอน	ปีงบประมาณ พ.ศ. 2554												คำอธิบาย	ผลผลิต/ดัชนี ความก้าวหน้า	ผู้รับผิดชอบ	ผู้เกี่ยวข้อง																															
	ค.ค.	พ.ย.	ธ.ค.	ม.ค.	ก.พ.	มี.ค.	เม.ย.	พ.ค.	มิ.ย.	ก.ค.	ส.ค.	ก.ย.																																			
1. จัดทำรายละเอียดโครงการ	→												รวบรวมจัดทำรายละเอียดโครงการและขั้นตอนการดำเนินงาน	- แผนปฏิบัติการรายไตรมาส ปีงบประมาณ 2554 - Road Map ในแต่ละแผนงาน/โครงการ - การจัดสรรงบประมาณให้แก่แผนงาน/กิจกรรม ปีงบประมาณ 2554	กลุ่มติดตามและประเมินผลสำนักวิชาการและแผนงาน ส.ป.ก.	- ผู้บริหาร ส.ป.ก. - เจ้าหน้าที่ ส.ป.ก.																															
2. ศึกษาวิเคราะห์และทบทวนการจัดทำระบบการติดตามผลการดำเนินงาน		→											ดำเนินการศึกษาวิเคราะห์และทบทวนการจัดทำระบบรายงานแผนรายงานผล ปี 2554 เพื่อการติดตามผลการดำเนินงานตามแผนการปฏิบัติราชการรายไตรมาส ผลผลิตที่ 1 และผลผลิตที่ 2 รวม 13 แผนงาน/โครงการ - คู่มือแนวทางการบันทึกข้อมูลในระบบรายงานแผนรายงานผล แบบ Real Time																																		
3. รายงานผลการดำเนินงานตามแผนการปฏิบัติราชการ 1 ปี แผนปฏิบัติการ 4 ปี												→	- รายงานผลการดำเนินงานตามแผนการปฏิบัติราชการ 1 ปี ผลการดำเนินการตาม Gantt chart รายไตรมาส การรายงานตามแผนปฏิบัติการรายเดือนๆ ละ 2 ครั้ง และรายไตรมาส นำเสนอผู้บริหาร ตั้งแต่ 15 ธันวาคม ถึง 30 กันยายน 2554 และรายงานตามนโยบายเร่งรัดเมื่อผลการดำเนินงานต่ำกว่าแผนปฏิบัติการ  - รายงานผลการดำเนินงานตามแผนการปฏิบัติราชการ 4 ปี	- สรุปแผนงาน/โครงการ และตัวชี้วัด ในรายงานผลการดำเนินงาน																																	
														<table><tr><th>แผนงาน/โครงการ</th><th>ตัวชี้วัด</th></tr><tr><td colspan="2">ผลผลิตที่ 1 เกษตรกรได้รับการจัดที่ดินและคุ้มครองพื้นที่เกษตรกรรม</td></tr><tr><td>1. การจัดที่ดินทำกิน</td><td>เกษตรกรได้รับการจัดที่ดินทำกิน 53,000 ราย</td></tr><tr><td>2. การจัดที่ดินชุมชน</td><td>เกษตรกรได้รับการจัดที่ดินชุมชน 70,000 ราย</td></tr><tr><td>3. การปลูกไม้เศรษฐกิจ</td><td>เกษตรกรมีการปลูกฯ 10,000 ไร่</td></tr><tr><td colspan="2">ผลผลิตที่ 2 เกษตรกรได้รับการส่งเสริมพัฒนาศักยภาพและสร้างมูลค่าที่ดิน</td></tr><tr><td>1. พัฒนาเกษตรกร</td><td>เกษตรกรได้รับการพัฒนา 3,130 ราย</td></tr><tr><td>2. การสร้างความร่วมมือไตรภาคี</td><td>เกษตรได้รับการสร้างความร่วมมือไตรภาคี 2,500 ราย</td></tr><tr><td>3. สานฝันเยาวชนเกษตรกรฯ</td><td>มีเยาวชนเกษตรกรในโรงเรียนขยายโอกาส 400 แห่ง</td></tr><tr><td>4. นิคมเกษตร</td><td>จัดตั้งนิคมเกษตร 8 นิคม</td></tr><tr><td>5.การสร้างและพัฒนาเกษตรกรรุ่นใหม่</td><td>พัฒนาองค์ความรู้เกษตรกรรุ่นใหม่ 6,000 ราย</td></tr><tr><td>6. ศูนย์เรียนรู้เศรษฐกิจพอเพียง</td><td>ขยายผลองค์ความรู้ในศูนย์การเรียนรู้ฯ 40,000 ราย</td></tr><tr><td>7. นิคมเศรษฐกิจพอเพียง</td><td>จัดตั้งนิคมเศรษฐกิจพอเพียง 15 นิคม</td></tr><tr><td>8. โครงการพระราชดำริ</td><td>เกษตรกรในโครงการฯได้รับการพัฒนา 2,230 ราย</td></tr><tr><td>9. ศูนย์บริการประชาชนเคลื่อนที่</td><td>ออกศูนย์บริการประชาชนเคลื่อนที่ 400 ตำบล</td></tr><tr><td>10.พัฒนาองค์ความรู้โดยใช้กระบวนการวิสาหกิจชุมชน</td><td>พัฒนาองค์ความรู้โดยใช้กระบวนการวิสาหกิจชุมชน 8,000 ราย</td></tr></table>	แผนงาน/โครงการ	ตัวชี้วัด	ผลผลิตที่ 1 เกษตรกรได้รับการจัดที่ดินและคุ้มครองพื้นที่เกษตรกรรม		1. การจัดที่ดินทำกิน	เกษตรกรได้รับการจัดที่ดินทำกิน 53,000 ราย	2. การจัดที่ดินชุมชน	เกษตรกรได้รับการจัดที่ดินชุมชน 70,000 ราย	3. การปลูกไม้เศรษฐกิจ	เกษตรกรมีการปลูกฯ 10,000 ไร่	ผลผลิตที่ 2 เกษตรกรได้รับการส่งเสริมพัฒนาศักยภาพและสร้างมูลค่าที่ดิน		1. พัฒนาเกษตรกร	เกษตรกรได้รับการพัฒนา 3,130 ราย	2. การสร้างความร่วมมือไตรภาคี	เกษตรได้รับการสร้างความร่วมมือไตรภาคี 2,500 ราย	3. สานฝันเยาวชนเกษตรกรฯ	มีเยาวชนเกษตรกรในโรงเรียนขยายโอกาส 400 แห่ง	4. นิคมเกษตร	จัดตั้งนิคมเกษตร 8 นิคม	5.การสร้างและพัฒนาเกษตรกรรุ่นใหม่	พัฒนาองค์ความรู้เกษตรกรรุ่นใหม่ 6,000 ราย	6. ศูนย์เรียนรู้เศรษฐกิจพอเพียง	ขยายผลองค์ความรู้ในศูนย์การเรียนรู้ฯ 40,000 ราย	7. นิคมเศรษฐกิจพอเพียง	จัดตั้งนิคมเศรษฐกิจพอเพียง 15 นิคม	8. โครงการพระราชดำริ	เกษตรกรในโครงการฯได้รับการพัฒนา 2,230 ราย	9. ศูนย์บริการประชาชนเคลื่อนที่	ออกศูนย์บริการประชาชนเคลื่อนที่ 400 ตำบล	10.พัฒนาองค์ความรู้โดยใช้กระบวนการวิสาหกิจชุมชน	พัฒนาองค์ความรู้โดยใช้กระบวนการวิสาหกิจชุมชน 8,000 ราย	
แผนงาน/โครงการ	ตัวชี้วัด																																														
ผลผลิตที่ 1 เกษตรกรได้รับการจัดที่ดินและคุ้มครองพื้นที่เกษตรกรรม																																															
1. การจัดที่ดินทำกิน	เกษตรกรได้รับการจัดที่ดินทำกิน 53,000 ราย																																														
2. การจัดที่ดินชุมชน	เกษตรกรได้รับการจัดที่ดินชุมชน 70,000 ราย																																														
3. การปลูกไม้เศรษฐกิจ	เกษตรกรมีการปลูกฯ 10,000 ไร่																																														
ผลผลิตที่ 2 เกษตรกรได้รับการส่งเสริมพัฒนาศักยภาพและสร้างมูลค่าที่ดิน																																															
1. พัฒนาเกษตรกร	เกษตรกรได้รับการพัฒนา 3,130 ราย																																														
2. การสร้างความร่วมมือไตรภาคี	เกษตรได้รับการสร้างความร่วมมือไตรภาคี 2,500 ราย																																														
3. สานฝันเยาวชนเกษตรกรฯ	มีเยาวชนเกษตรกรในโรงเรียนขยายโอกาส 400 แห่ง																																														
4. นิคมเกษตร	จัดตั้งนิคมเกษตร 8 นิคม																																														
5.การสร้างและพัฒนาเกษตรกรรุ่นใหม่	พัฒนาองค์ความรู้เกษตรกรรุ่นใหม่ 6,000 ราย																																														
6. ศูนย์เรียนรู้เศรษฐกิจพอเพียง	ขยายผลองค์ความรู้ในศูนย์การเรียนรู้ฯ 40,000 ราย																																														
7. นิคมเศรษฐกิจพอเพียง	จัดตั้งนิคมเศรษฐกิจพอเพียง 15 นิคม																																														
8. โครงการพระราชดำริ	เกษตรกรในโครงการฯได้รับการพัฒนา 2,230 ราย																																														
9. ศูนย์บริการประชาชนเคลื่อนที่	ออกศูนย์บริการประชาชนเคลื่อนที่ 400 ตำบล																																														
10.พัฒนาองค์ความรู้โดยใช้กระบวนการวิสาหกิจชุมชน	พัฒนาองค์ความรู้โดยใช้กระบวนการวิสาหกิจชุมชน 8,000 ราย																																														

พิจารณาเห็นชอบดำเนินการ

ลงนาม .....

(นายสุรศักดิ์ แสงอร่าม)

รองเลขาธิการสำนักงานการปฏิรูปที่ดินเพื่อเกษตรกรรม  
ประธานคณะทำงานพัฒนาคุณภาพการบริหารจัดการภาครัฐ (Working Team)  
วันที่ ๒๖ กรกฎาคม พ.ศ. 2554

ประสานกับผู้บริหารมอบแผนงาน/โครงการ

ประสานงานกับ คสท.

- จัดทำเครื่องมือระบบรายงานแผนรายงานผล Real Time
- ทดสอบการบันทึกข้อมูลและการรายงาน
- นำเข้าระบบ Intranet

จัดทำคู่มือแนวทางการบันทึกข้อมูลในระบบการ

ติดตามผลงาน แบบ Real Time

แจ้ง สป.ป.จังหวัด รายงาน แผนรายงานผล

ประสานงาน กับ คสท. เพื่อปรับปรุงระบบเพื่อ  
สป.ป.จังหวัดแจ้งความขัดข้องในการรายงาน

แผนปฏิบัติการรายไตรมาส ปีงบประมาณ 2554

Road Map ในแต่ละแผนงาน/โครงการ

การจัดสรรงบประมาณให้แก่แผนงาน/กิจกรรม

ออกแบบระบบรายงานแผนรายงานผล  
แบบ Real Time

รายงานผลการดำเนินการ

ตาม Gantt chart

✦ แผนการปฏิบัติราชการ 1 ปี

✦ แผนการปฏิบัติราชการ 4 ปี

จัดทำตาราง Excel

เพื่อเป็นต้นแบบในการรายงาน

จัดทำรูปแบบการนำเสนอในตารางให้เข้าใจง่าย

และสอดคล้องกับแผนงาน

ปรับปรุงรูปแบบการนำเสนอ

สอดคล้องกับนโยบาย

การตรวจสอบข้อมูลการรายงานผล

ควบคุมความถี่

ขั้นตอนการจัดทารายงาน

มีขั้นตอนการจัดทารายงาน  
อย่างชัดเจนกำหนดเป็น  
ขั้นตอนการดำเนินงานให้  
เข้าใจง่ายตลอดขั้นตอนที่  
ยุ่งยากซับซ้อน

ประเด็นสำคัญข้อผิดพลาด

มีการทบทวนตรวจสอบ  
หลายครั้งอย่างถี่ถ้วน โดย  
นำข้อผิดพลาดที่พบมา  
รวบรวมเป็นประเด็นสำคัญ  
ในการตรวจสอบ

การดำเนินงาน

การดำเนินงาน

1. ตรวจสอบข้อมูล Online กับ ข้อมูลเดิมที่โดยรายงาน
2. จัดทำรายงานตาราง Excel ยึดแผนงาน
3. มอบหมายผู้ตรวจสอบจัดทำรายงานจังหวัด ยกย่อง
4. มอบหมายผู้ตรวจสอบจัดทำภาพรวมทุกจังหวัด

การดำเนินงาน

✦ รายงานจังหวัด

1. ดำเนินการให้ตรวจสอบมีค่าร้อยละใด
  2. ตรวจสอบรูปแบบตาราง ทศนิยม
  3. ผูกงานทดลองให้ตรวจสอบกับจังหวัดให้ชัดเจนอีกครั้ง
  4. ตรวจสอบแผนงาน เพิ่ม/ลด กับเจ้าภาพทุกครั้ง
- ✦ ภาพรวม
1. ตรวจสอบการนำเสนอกิจกรรมรายไตรมาส
  2. ตรวจสอบแผนงานตามแผนปฏิบัติการ กับแผนยอดรวมรายจังหวัด

# สำนักงานการปฏิรูปที่ดินเพื่อเกษตรกรรม (ส.ป.ก.)

---

แผนปฏิบัติการรายไตรมาส

ปีงบประมาณ พ.ศ.2554

## สำนักงานการปฏิรูปที่ดินเพื่อเกษตรกรรม (ส.ป.ก.)

### แผนปฏิบัติการประจำปีงบประมาณ 2554

#### ผลผลิตที่ 1 เกษตรกรได้รับการจัดที่ดินและคุ้มครองพื้นที่เกษตรกรรม

ภารกิจ / กิจกรรม	ไตรมาส 1	ไตรมาส 2	ไตรมาส 3	ไตรมาส 4
<b>1. จัดที่ดิน</b>				
① จัดที่ดินทำกิน 800,000 ไร่/53,000 ราย	10 % 5,300 ราย	30 % 15,900 ราย	55 % 29,150 ราย	5 % 2,650 ราย
② จัดที่ดินชุมชน 1,000 ชุมชน / 70,000 ราย	20 % 200ชุมชน 14,000 ราย	45 % 450ชุมชน 31,500 ราย	35 % 350ชุมชน 24,500 ราย	
③ พัฒนาสิทธิ 200,000 ราย	20 % 40,000 ราย	60 % 120,000 ราย	20 % 40,000 ราย	
<b>2. แผนแม่บทการพัฒนาพื้นที่ปฏิรูปฯ (การศึกษาพัฒนาแหล่งน้ำ) 7 จังหวัด 600,000 ไร่</b>	- จัดที่ปรึกษา - สำรวจและศึกษาพื้นที่ - รับฟังความคิดเห็น ปชช.	- สำรวจและศึกษาพื้นที่ - รับฟังความคิดเห็น ปชช.	- จัดทำแผนแม่บท การบริหารจัดการน้ำ	- จัดทำแผนแม่บท การบริหารจัดการน้ำ - นำเสนอแนวทาง บูรณาการ
<b>3. ปลุกไม้เศรษฐกิจในเขตปฏิรูปที่ดิน 10,000 ไร่</b>			50 % 5,000 ไร่	50 % 5,000 ไร่

# สำนักงานการปฏิรูปที่ดินเพื่อเกษตรกรรม (ส.ป.ก.)

## แผนปฏิบัติการประจำปีงบประมาณ 2554

### ผลิตที่ 2 เกษตรกรได้รับการส่งเสริมพัฒนาศักยภาพและสร้างมูลค่าที่ทำได้

ภารกิจ	ไตรมาส 1	ไตรมาส 2	ไตรมาส 3	ไตรมาส 4
1. พัฒนาเกษตรกร 3,130 ราย				
① พัฒนาเกษตรกรในคณะกรรมการ ปฏิรูปที่ดินระดับจังหวัด 280 ราย 69จว.	100 % (280 ราย)			
② สร้างและพัฒนาอาสาปฏิรูปที่ดิน (อสปก.) 2,400 ราย	50 % (1,200 ราย)	50 % (1,200 ราย)		
③ พัฒนาเกษตรกรในสถาบันเกษตรกร 450 ราย	100 % (450 ราย)			
2. การสร้างความร่วมมือไตรภาคี 250 ตำบล 2,500 ราย	จัดการฐานข้อมูล 100%	50 % (1,250 ราย)	50 % (1,250 ราย)	
3. สานฝันยุวเกษตรกรในโรงเรียนขยายโอกาส 400 โรงเรียน/20,000 ราย	จัดการฐานข้อมูล 100 %	100 % (20,00 ราย) (400 โรงเรียน)		
4. นิคมการเกษตร 8 นิคม	- ศูนย์ต้นแบบ 80 % (100 ราย)	- ศูนย์ต้นแบบ 20 % (20 ราย)  -ขยายองค์ความรู้ ศูนย์ต้นแบบ 60% (1,350 ราย)	-ขยายองค์ความรู้ ศูนย์ต้นแบบ 40% (900 ราย)	

# สำนักงานการปฏิรูปที่ดินเพื่อเกษตรกรรม (ส.ป.ก.)

## แผนปฏิบัติการประจำปีงบประมาณ 2554

### ผลิตที่ 2 เกษตรกรได้รับการส่งเสริมพัฒนาศักยภาพและสร้างมูลค่าที่ทำได้

ภารกิจ	ไตรมาส 1	ไตรมาส 2	ไตรมาส 3	ไตรมาส 4
5. การสร้างและพัฒนาเกษตรกรรุ่นใหม่ 6,000 ราย	ปฐมนิเทศน์ผู้สมัคร 100 % (69 จังหวัด)	20 % (1,200 ราย)	80 % (4,800 ราย)	
6. ศูนย์เรียนรู้เศรษฐกิจพอเพียงชุมชน ① จัดตั้ง ศูนย์การเรียนรู้ 400 แห่ง	100 % (400 แห่ง)			
② พัฒนาองค์ความรู้และศักยภาพ ศูนย์เรียนรู้ 40,000 ราย		100 % (40,000 ราย)		
7. นิคมเศรษฐกิจพอเพียง 15 นิคม	-ศูนย์ต้นแบบ 65 % (50 ราย)	-ศูนย์ต้นแบบ 35 % (25 ราย)  -ขยายผลองค์ความรู้ 60 % (1,500 ราย)	ขยายผลองค์ความรู้ 40 % (1,000 ราย)	
8. โครงการพระราชดำริ 11 โครงการ 2,230 ราย	25 % (570 ราย)	45 % (980 ราย)	27 % (620 ราย)	3 % (60 ราย)
9. ศูนย์บริการประชาชนเคลื่อนที่ 400 ตำบล	50 % (200 ตำบล)	50 % (200 ตำบล)		
10. พัฒนาองค์ความรู้โดยใช้กระบวนการ วิสาหกิจชุมชน 8,000 ราย	2% ( 125 ราย)	33 % ( 2,625 ราย)	48 % ( 3,875 ราย)	17% ( 1,375 ราย)



## สำนักงานการปฏิรูปที่ดินเพื่อเกษตรกรรม (ส.ป.ก.)

### แผนปฏิบัติการประจำปีงบประมาณ 2554

#### โครงการที่ 1 โครงการเงินกู้เพื่อฟื้นฟูสภาพแวดล้อมฯ (OECF)

ภารกิจ / กิจกรรม	ไตรมาส 1	ไตรมาส 2	ไตรมาส 3	ไตรมาส 4
<b>1. โครงการเงินกู้เพื่อฟื้นฟูสภาพแวดล้อมฯ (OECF)</b>				
① ติดตามงานสรุปบทเรียน ประเมินผลโครงการ	- ติดตามงาน	- ติดตามงาน - สรุปบทเรียน - ประเมินผล โครงการ	- ติดตามงาน - สรุปบทเรียน - ประเมินผล โครงการ	- ติดตามงาน - สรุปบทเรียน - ประเมินผลโครงการ

# ขั้นตอนการดำเนินงาน ปีงบประมาณ 2554



สำนักงานการปฏิรูปที่ดินเพื่อเกษตรกรรม  
(ส.ป.ก.)



# **ภาพรวมทิศทางและความเชื่อมโยง ของหลักปฏิบัติ**



## สำนักงานการปฏิรูปที่ดินเพื่อเกษตรกรรม (ส.ป.ก.)

### วิสัยทัศน์

จัดที่ดิน สร้างมูลค่าที่ทำกิน พัฒนาคุณภาพชีวิตเกษตรกร ค้ำครองที่ดินเพื่อเกษตรกรรม

### พันธกิจ

- ★ จัดที่ดินและที่อยู่อาศัยให้เกษตรกร
- ★ พัฒนาสภาพแวดล้อม และการใช้ประโยชน์ทรัพยากรในเขตปฏิรูปที่ดิน
- ★ พัฒนาโครงสร้างพื้นฐาน และส่งเสริมการเรียนรู้
- ★ สนับสนุนเงินทุนเพื่อพัฒนาอาชีพเกษตรกร

### เป้าประสงค์

- ★ จัดและพัฒนาที่ดินให้แก่เกษตรกรในเขตปฏิรูปที่ดิน
- ★ พื้นที่ในเขตปฏิรูปที่ดินได้รับการส่งเสริมการปลูกไม้ยืนต้น ไม้เศรษฐกิจ และสร้างรายได้ให้เกษตรกรในเขตปฏิรูปที่ดิน
- ★ สร้างความเข้มแข็งและพัฒนาตนเองตามแนวทางเศรษฐกิจพอเพียงของเกษตรกรในเขตปฏิรูปที่ดิน
- ★ สร้างโอกาส พัฒนาเศรษฐกิจชุมชนในเขตปฏิรูปที่ดินอย่างยั่งยืน

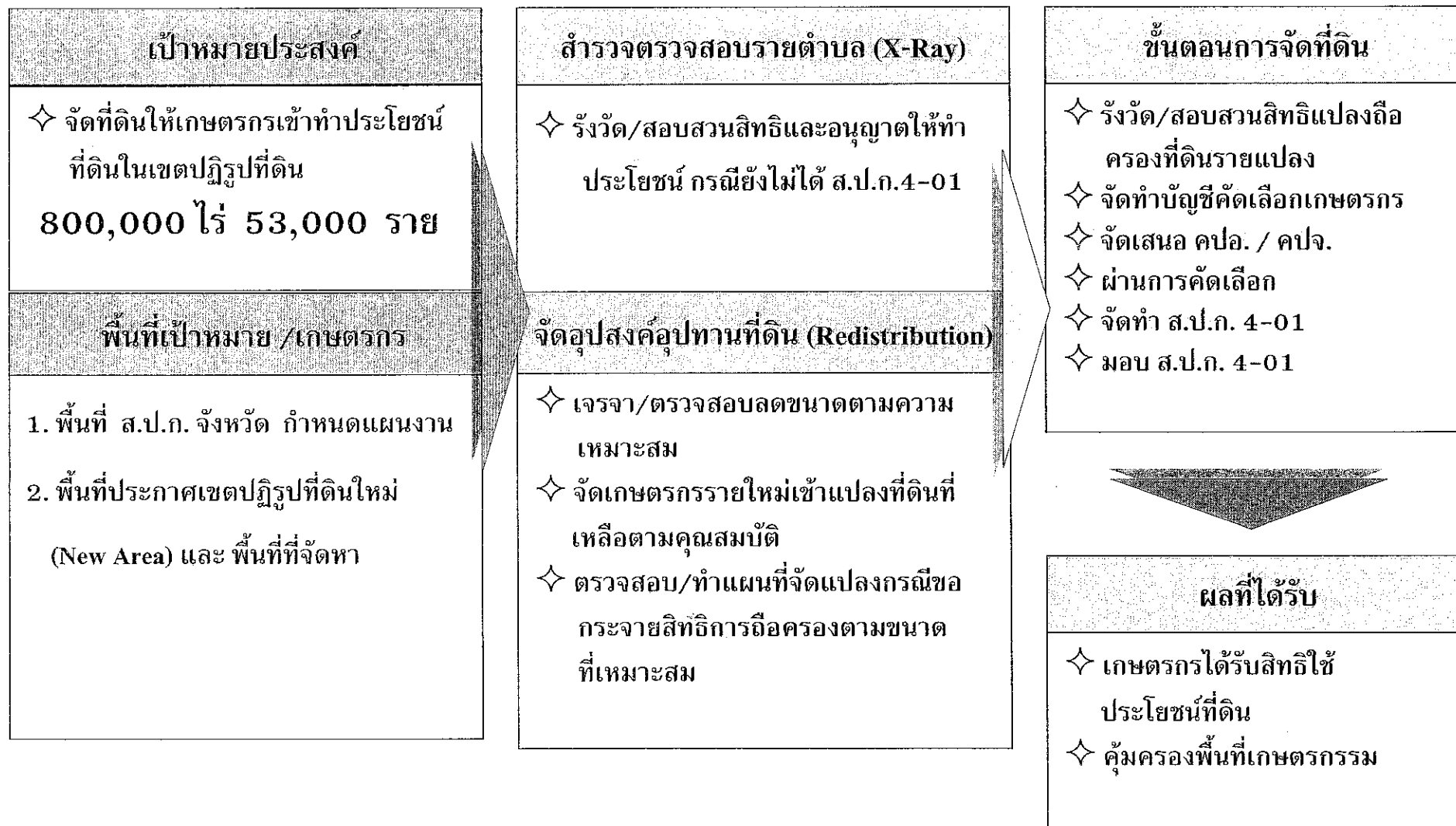
**การจัดที่ดิน  
และคุ้มครองพื้นที่เกษตรกรรม**

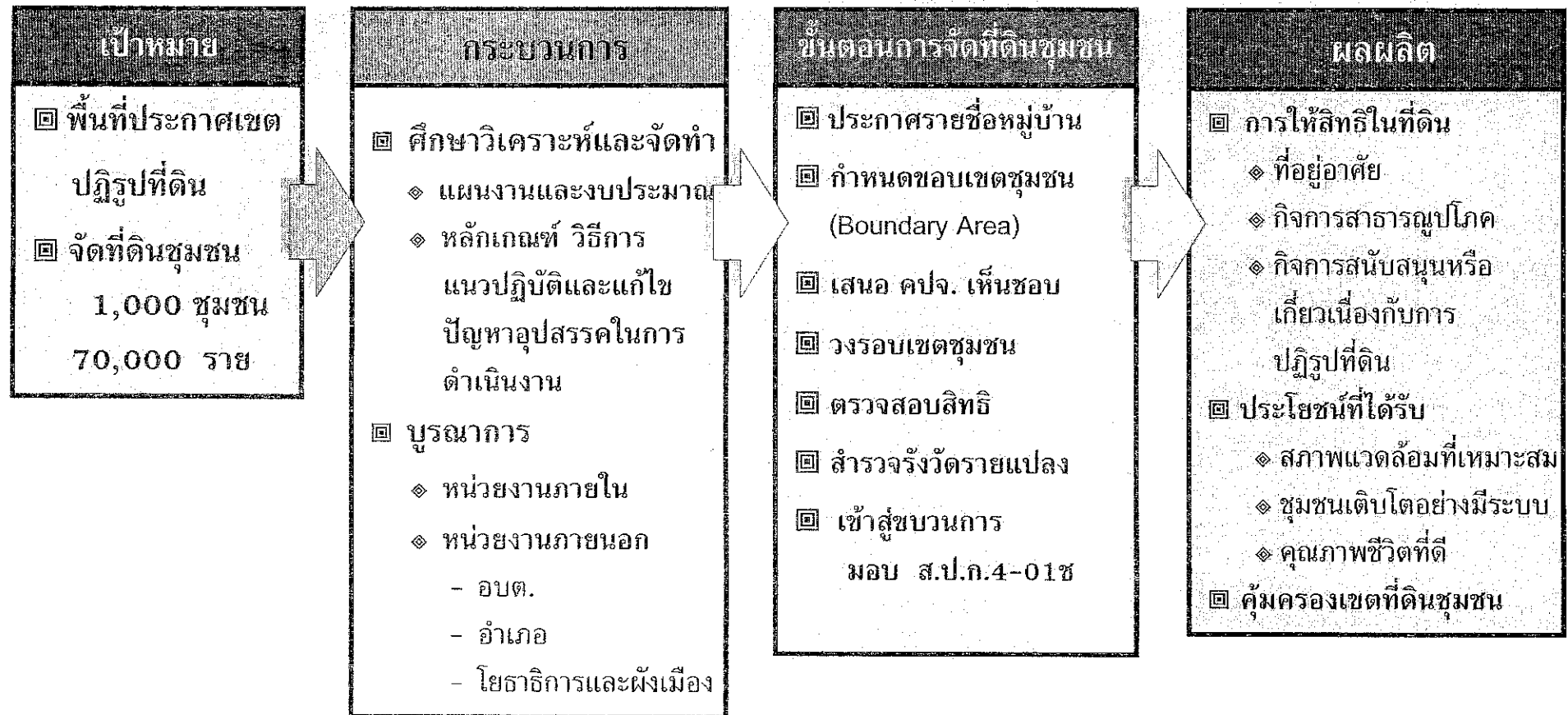
การจัดที่ดิน

โดย

สำนักจัดการปฏิรูปที่ดิน

## จัดที่ดินทำกิน





**การปลูกไม้เศรษฐกิจเพื่อฟื้นฟูสภาพแวดล้อม**

**โดย**

**สำนักพัฒนาและถ่ายทอดเทคโนโลยี**



## การปลูกไม้เศรษฐกิจเพื่อฟื้นฟูสภาพแวดล้อม

ทรัพยากรดิน น้ำและป่าไม้ในเขตปฏิรูปที่ดิน ได้รับการฟื้นฟูและรักษาไว้อย่างยั่งยืน โดยให้ความสำคัญกับการมีส่วนร่วมของชุมชน เกิดความสมดุลของระบบนิเวศ เศรษฐกิจ และสังคม

### เป้าประสงค์

พัฒนากลไกการอนุรักษ์  
และฟื้นฟูสภาพแวดล้อม

❖ ปลูกจิตสำนึกการ  
อนุรักษ์และฟื้นฟู  
สภาพแวดล้อม

❖ ปลูกป่า/ไม้เศรษฐกิจ  
ร้อยละ 20 ตามมติ  
กรม.

❖ พัฒนาโดยยึดหลัก  
ให้ประชาชนพึ่งตนเอง  
ตามแนวเศรษฐกิจ  
พอเพียง

### กระบวนการ

ด้านวิชาการ

➢ ศึกษาวิเคราะห์นโยบาย รูปแบบ  
การจัดการและรวบรวมองค์ความรู้  
ท้องถิ่นเพื่อสนับสนุนการฟื้นฟู  
สภาพแวดล้อม

➢ ศึกษาและติดตามแผนการฟื้นฟู  
สภาพแวดล้อมในพื้นที่ให้การ  
อนุญาต

➢ สร้างกระบวนการเรียนรู้ด้านการ  
บริหารจัดการทรัพยากร ด้านดิน  
น้ำ ป่าไม้ให้เหมาะสมกับ  
การเกษตร สอดคล้องกับภูมิสังคม

ด้านพัฒนา

➢ ติดตามแผนการถ่ายโอนภารกิจ  
ที่โอนให้ อปท.

### ผลผลิต

ด้านวิชาการ

➢ รูปแบบการจัดการอนุรักษ์  
และฟื้นฟูสภาพแวดล้อมใน  
เขตปฏิรูปที่ดิน

➢ แนวทางการติดตามและ  
ตรวจสอบแผนการฟื้นฟู  
สภาพแวดล้อมในพื้นที่ให้การ  
อนุญาต

ด้านการพัฒนา

➢ มีเกษตรกรเข้าสู่  
กระบวนการเรียนรู้และมีพื้นที่  
ขยายผลเพื่อการอนุรักษ์  
ทรัพยากรดิน น้ำและป่าไม้

### เป้าหมาย

➢ มีพื้นที่ปลูกไม้เศรษฐกิจ/ป่า  
หัวไร่ปลายนา ไม่น้อยกว่า  
10,000 ไร่ 69 จังหวัด

➢ ขยายผลองค์ความรู้และ  
ขยายเครือข่ายภาคการเรียนรู้  
การบริหารจัดการ  
ทรัพยากรธรรมชาติและ  
สิ่งแวดล้อม

➢ กำหนดแนวทางการติดตาม  
แผนการฟื้นฟูสภาพแวดล้อม  
ในพื้นที่อนุญาตที่มีเงื่อนไข  
ผูกพัน

# กระบวนการทำงานปลูกไม้เศรษฐกิจเพื่อฟื้นฟูสภาพแวดล้อม

## ด้านวิชาการ

- ศึกษาวิเคราะห์นโยบายและแผนการดำเนินงานที่เกี่ยวข้องกับการจัดการทรัพยากรธรรมชาติ เพื่อประกอบการส่งเสริมสนับสนุนการดำเนินงานด้านอนุรักษ์ทรัพยากร ธรรมชาติและฟื้นฟูสภาพแวดล้อมในเขตปฏิรูปที่ดินให้เป็นไปตามเกณฑ์เงื่อนไขข้อตกลงหรือระเบียบที่เกี่ยวข้อง
- ศึกษาวิเคราะห์รูปแบบการจัดการทรัพยากรธรรมชาติในเขตปฏิรูปที่ดินเพื่อความเหมาะสมในแต่ละพื้นที่สนับสนุนการอนุรักษ์และฟื้นฟูสภาพแวดล้อมรวมทั้งบรรเทาภาวะโลกร้อนด้านการเกษตร

## ด้านการส่งเสริมและพัฒนา

- ปลูกไม้เศรษฐกิจเพื่อฟื้นฟูสภาพแวดล้อมในเขตปฏิรูปที่ดิน 69 จังหวัด 10,000 ไร่
- ขยายเครือข่ายภาคีการเรียนรู้ด้านอนุรักษ์และฟื้นฟูสภาพแวดล้อม โดยเชื่อมโยงกับศูนย์เรียนรู้ ปราชญ์เกษตร ยุวเกษตรกร วิชากิจชุมชนฯ
- จัดทำแผนฟื้นฟูสภาพแวดล้อมในพื้นที่เหมืองแร่หมดสัมปทาน 2 จังหวัด (อุทัยธานี, ลำพูน)

## แนวทางการดำเนินการ

- รายละเอียด ปลูกไม้ 3 อย่าง ประโยชน์ 4 อย่างตามแนวพระราชดำริ คือ ไม้ใช้สอย ไม้กินได้ ไม้เศรษฐกิจและปลูกเพื่ออนุรักษ์ดินและน้ำในแปลงที่ดินตนเอง
- กลุ่มวิชากิจ รวมกลุ่มเพื่อปลูกในเชิงเศรษฐกิจสร้างรายได้ สร้างความเข้มแข็งให้กับสภาพแวดล้อม
- ระดับชุมชน ร่วมกับปราชญ์เกษตร อส.ป.ก. และเกษตรกรร่วมกันพัฒนาและรักษา เพื่อประโยชน์ใช้สอยร่วมกันในพื้นที่กันไว้เพื่อรักษาสภาพแวดล้อมในเขตปฏิรูป ที่ดิน

## เป้าหมาย

- มีพื้นที่ปลูกไม้เศรษฐกิจ/ ไม้หว้าไปलयนา ไม่น้อยกว่า 10,000 ไร่ 69 จังหวัด
- ขยายเครือข่ายภาคีการเรียนรู้การบริหารจัดการทรัพยากรเพื่อการผลิต 4 ภูมิภาค
- กำหนดแนวทางการติดตามแผนการฟื้นฟูสภาพแวดล้อมในพื้นที่อนุญาตที่มีเงื่อนไขผูกพัน

เกษตรกรได้รับการส่งเสริม  
พัฒนาศักยภาพและสร้างมูลค่าที่ทำได้

นิตมการเกษตร

นิตมเศรษฐกิจพอเพียง

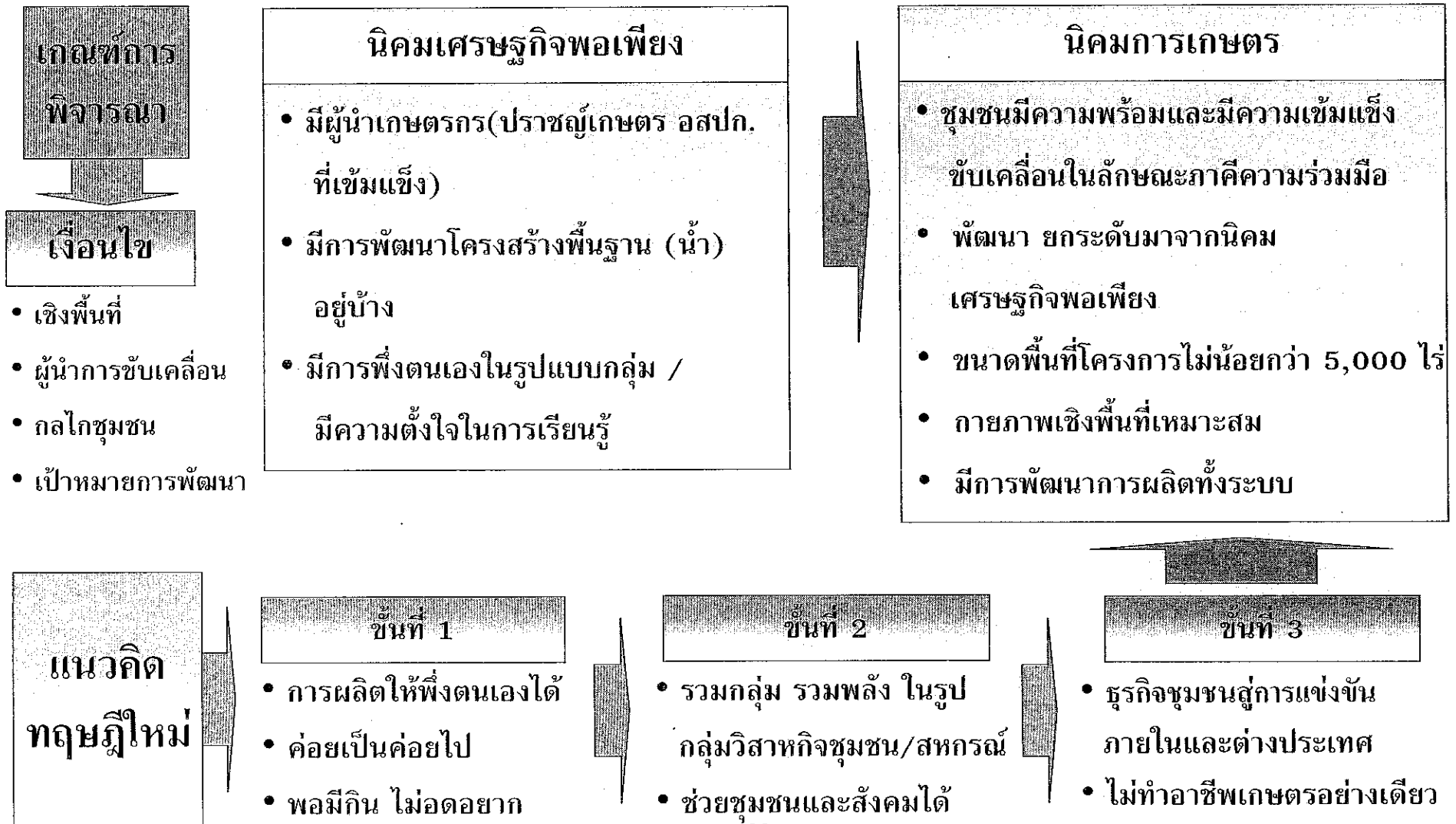
โครงการอันเนื่องมาจากพระราชดำริ

โดย

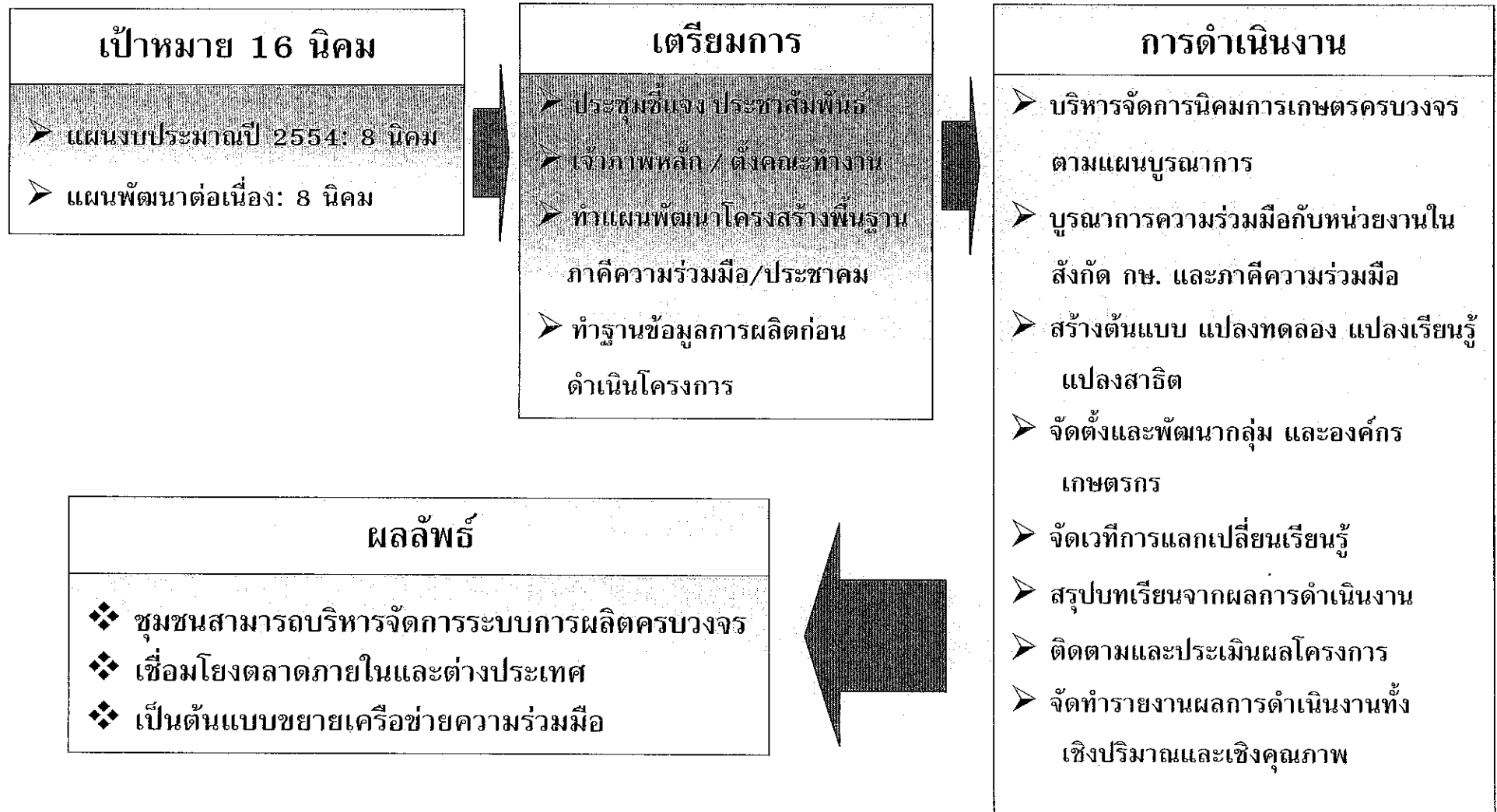
สำนักวิชาการและแผนงาน

## นิคมการเกษตร

**เป้าประสงค์ : ขับเคลื่อนนโยบายปรับโครงสร้างเศรษฐกิจภาคการเกษตร เพื่อเพิ่มประสิทธิภาพ  
เกษตรกรให้สามารถบริหารจัดการสินค้าได้อย่างครบวงจร**



## กระบวนการขับเคลื่อน : โครงการนิคมการเกษตร



## เป้าหมาย 30 นิคม

- แผนงบประมาณปี 2554: 15 นิคม
- แผนพัฒนาต่อเนื่อง: 15 นิคม

### เตรียมการ

- คัดเลือกพื้นที่
- ทำความเข้าใจกับเกษตรกรและชุมชน
- ทำฐานข้อมูลการผลิตเกษตรกรก่อนเข้าร่วมโครงการ
- จัดทำแผนในการพัฒนาโครงสร้างพื้นฐาน การผลิต พัฒนาเกษตรกร

### การดำเนินงาน

- ตั้งเจ้าหน้าที่ประสานงานระดับพื้นที่
- พัฒนาปัจจัยพื้นฐานแหล่งน้ำ ดิน ฯลฯ
- พัฒนาศักยภาพและองค์ความรู้ในการผลิต
- พัฒนาศักยภาพผู้นำชุมชน
- สร้างและสนับสนุนการรวมกลุ่มเกษตรกร
- สนับสนุนปัจจัยการผลิต / แหล่งเงินทุน
- สร้างต้นแบบเกษตรพอเพียงเพื่อการเรียนรู้
- เชื่อมโยงเครือข่ายผู้นำ

### ผลลัพธ์

- เกษตรกรมีชีวิตความเป็นอยู่ดีขึ้นพึ่งพาตนเองได้
- มีศูนย์ต้นแบบตามแนวทางเศรษฐกิจพอเพียง
- มีการรวมกลุ่มเพื่อพัฒนาชุมชน
- ผู้นำมีความพร้อมขับเคลื่อนงาน

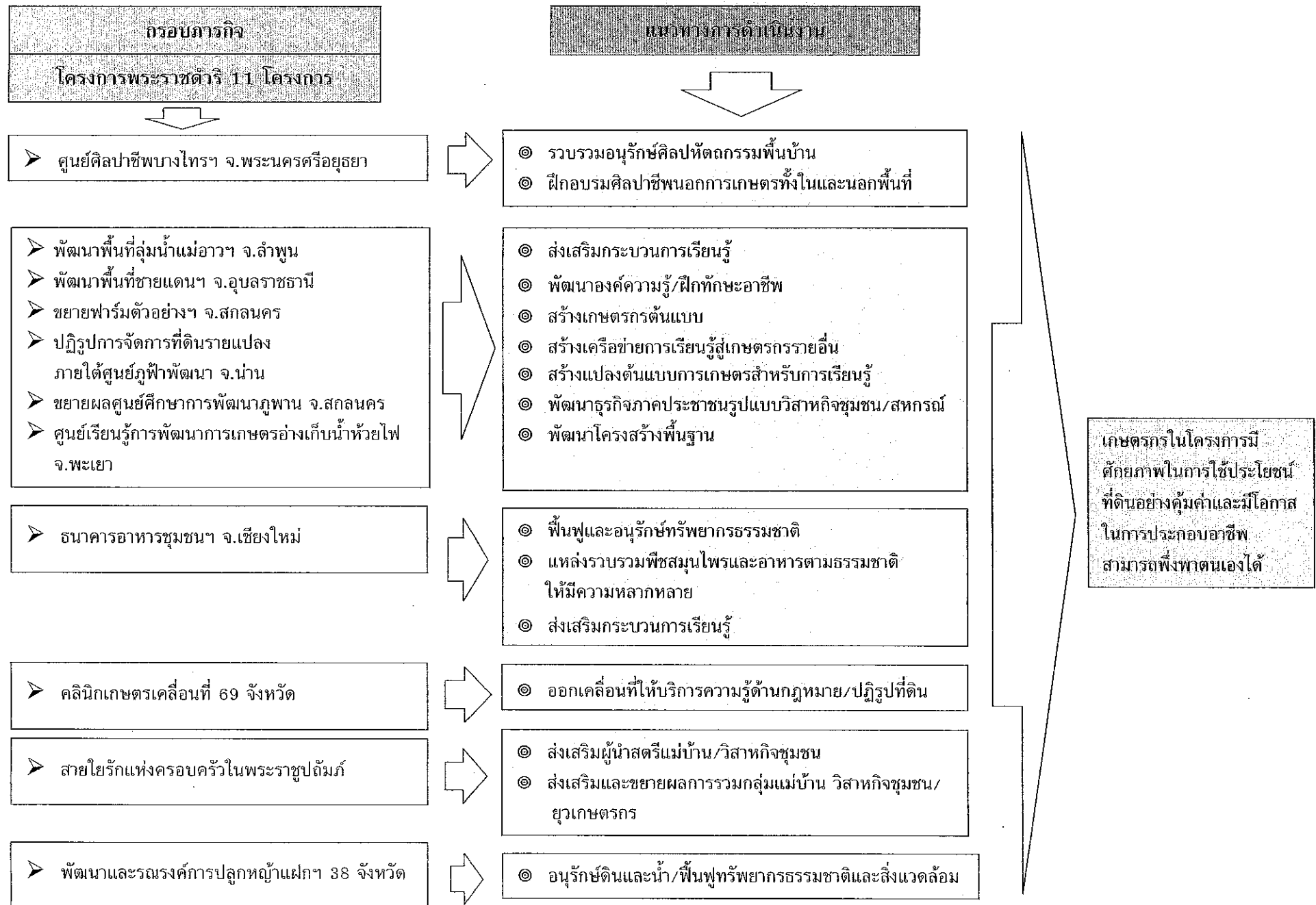
### วิธีการ/เทคนิค

- ✓ การสร้างความเข้าใจให้แก่เกษตรกรเกี่ยวกับแนวทางเศรษฐกิจพอเพียง
- ✓ พัฒนาบุคลากร ส.ป.ก. / เกษตรกรฝึกอบรมเพื่อพัฒนาเกษตรกร
- ✓ ให้คำปรึกษาแนวทางการรวมกลุ่มที่ยั่งยืน
- ✓ ติดตามและประเมินผลการดำเนินงาน
- ✓ การมีส่วนร่วมของเกษตรกรและชุมชน
- ✓ ประสานความร่วมมือกับกลุ่มต่างๆ

### ติดตามและประเมินผล

- กำหนดเกณฑ์ในการประเมิน
- รายงานผลการดำเนินงานและฐานข้อมูลของการผลิตที่มีการเปลี่ยนแปลง
- สรุบทบทเรียนการดำเนินงาน
- สรุปผลการดำเนินงานทั้งปี
- จัดเกรดตามเกณฑ์





พัฒนาเกษตรกร

สร้างความร่วมมือไตรภาคี

สานฝันยุวเกษตรกร

สร้างและพัฒนาเกษตรกรรุ่นใหม่

ศูนย์การเรียนรู้เพื่อการปฏิรูปที่ดิน

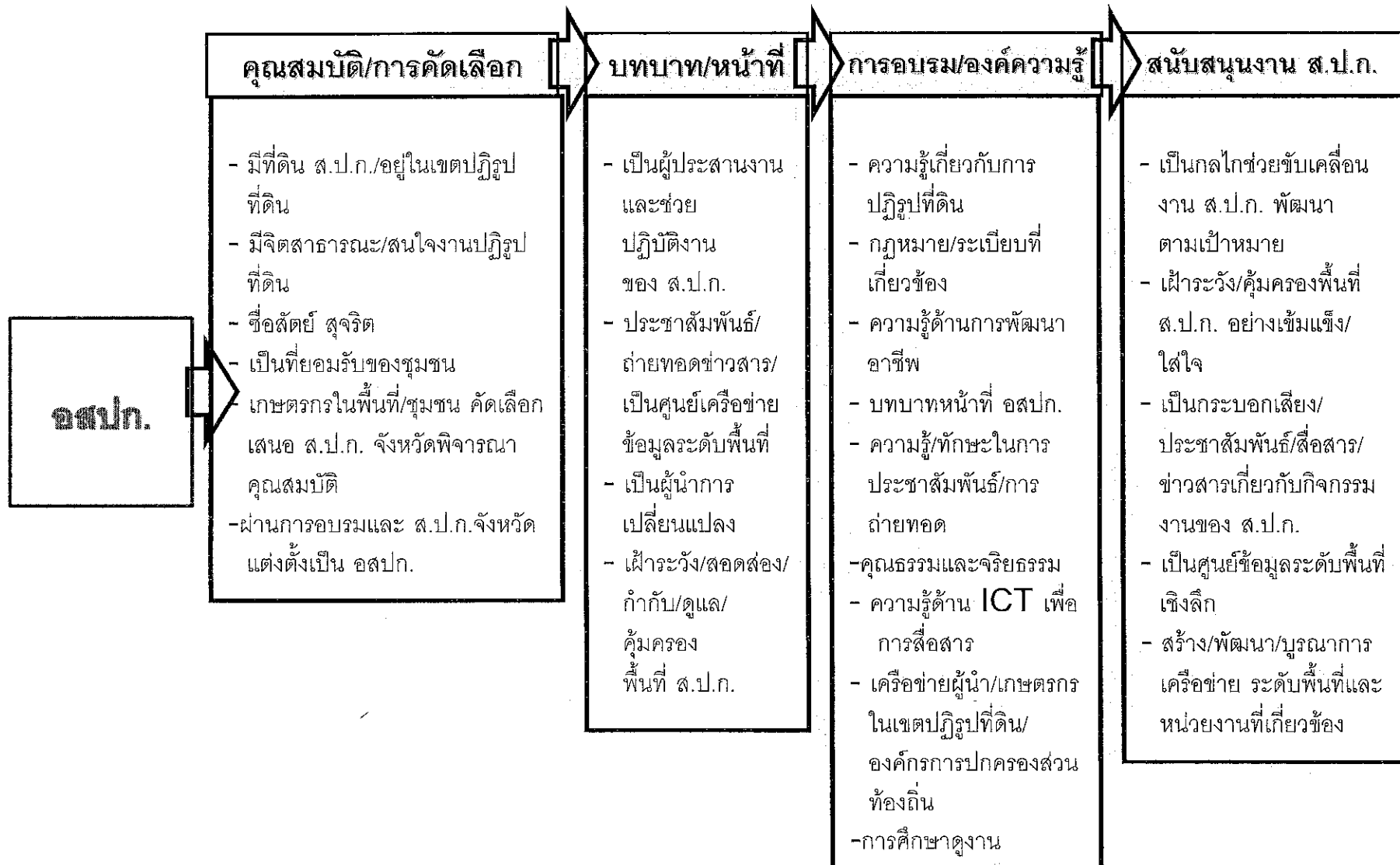
ศูนย์บริการประชาชนเคลื่อนที่

พัฒนาองค์ความรู้ผ่านวิสาหกิจชุมชน

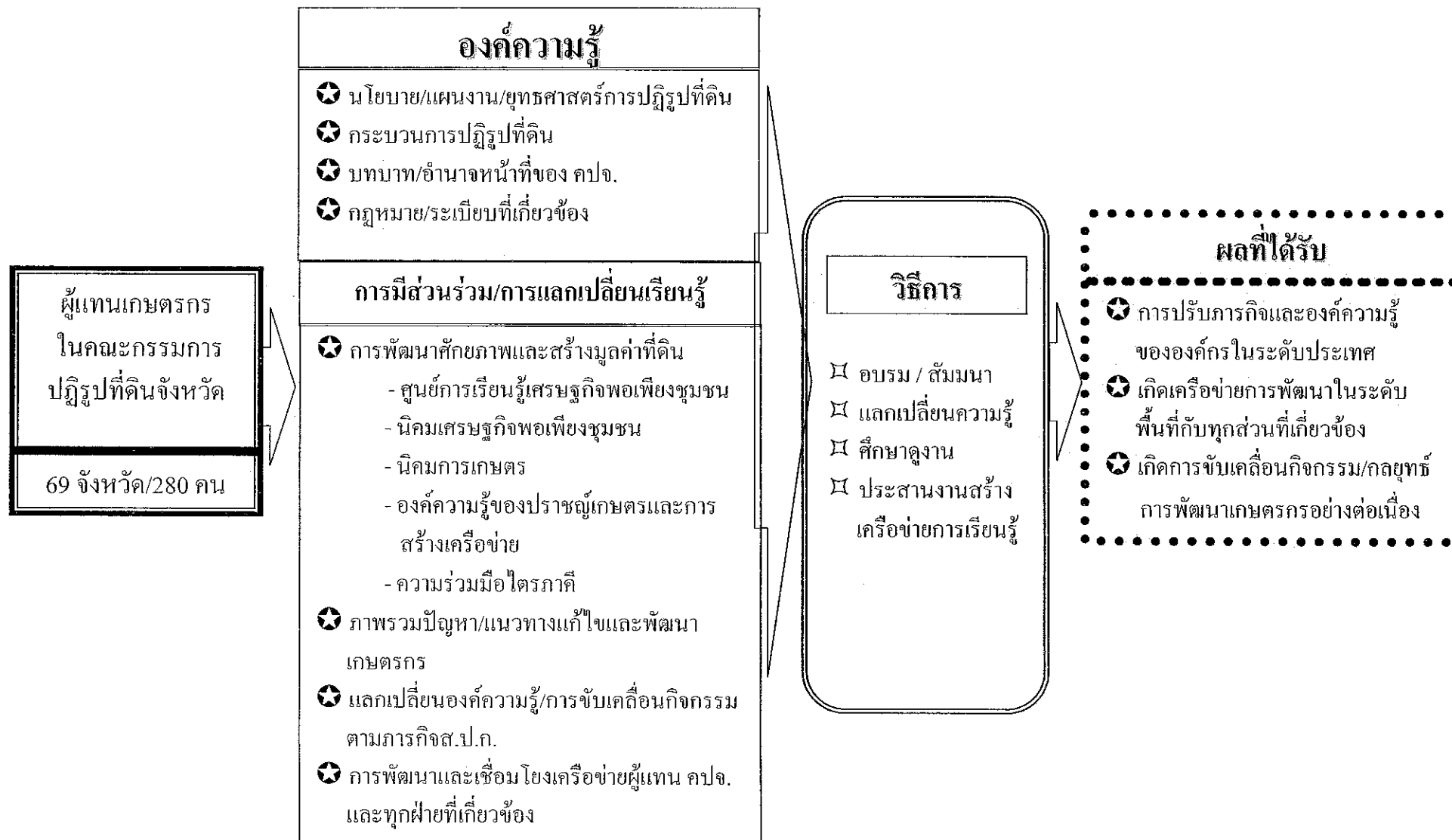
โดย

สำนักพัฒนาและถ่ายทอดเทคโนโลยี

## การสร้างและพัฒนาอาสาปฎิรูปที่ดิน (อสปก.)

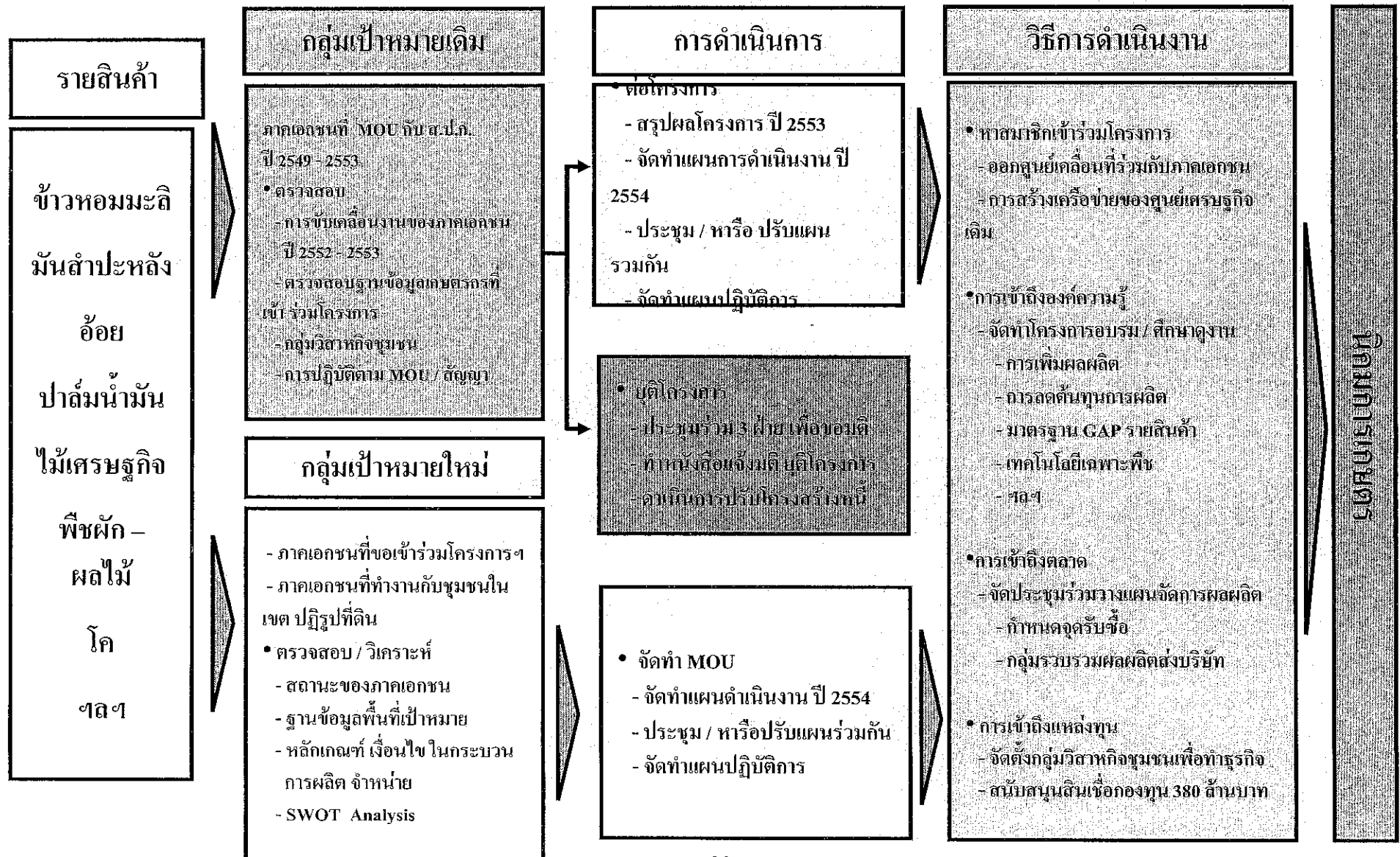


## การพัฒนาผู้แทนเกษตรกรในคณะกรรมการปฏิรูปที่ดินจังหวัด (คปจ.)



## การสร้างความร่วมมือไตรภาคี

เป้าประสงค์ : เพื่อพัฒนาประสิทธิภาพการผลิต และสร้างมูลค่าเพิ่มสินค้าเกษตรในเขตปฏิรูปที่ดินบนฐานความรู้และนวัตกรรม



# สถานฝึกยุวเกษตรกรในโรงเรียนขยายโอกาส



# การสร้างและพัฒนาเกษตรกรรุ่นใหม่





# ศูนย์การเรียนรู้เศรษฐกิจพอเพียงชุมชนและปราชญ์เกษตรฯ

คัดเลือกและติดตามผลการ  
ดำเนินงานร่วมกัน ระหว่าง ส.ป.ก.  
จังหวัด และ สพท.

เวทีพัฒนาองค์ความรู้และศักยภาพระดับภาค

เวทีพัฒนาองค์ความรู้และศักยภาพระดับประเทศ

เครือข่ายขับเคลื่อนงาน  
พัฒนาชุมชนอย่างยั่งยืน  
ในเขตปฏิรูปที่ดิน

ปราชญ์เกษตรฯ ส.ป.ก.	
ปี 50-53 จำนวน 87 ราย	ปี 54 จำนวน 25 ราย
ศูนย์เรียนรู้เศรษฐกิจพอเพียง	
ปี 49-53 - 400 ศูนย์ - ขยายผลองค์ความรู้ 1 ศูนย์ ต่อ 25 ราย (10,000 ราย)	ปี 54 - 400 ศูนย์ - ขยายผลองค์ความรู้ 1 ศูนย์ ต่อ 100 ราย (40,000 ราย)

เครือข่าย	แผนงาน
- ระดับชุมชน จังหวัด	- ระดับชุมชน จังหวัด
- ระดับภาค	- ระดับภาค
- ระดับประเทศ	- ระดับประเทศ

- พัฒนาศักยภาพ
- สนับสนุนองค์ความรู้ /  
ปัจจัยการผลิต
- เชื่อมโยงเครือข่าย
- การจัดการผลผลิตครบวงจร

- กำหนดทิศทางการทำงานร่วมกัน
- แลกเปลี่ยนองค์ความรู้ และทรัพยากร
- แลกเปลี่ยน ซื้อ-ขาย ผลผลิตและ  
ทรัพยากร
- พัฒนาศักยภาพผู้สืบทอดอาชีพ  
เกษตรกรรม

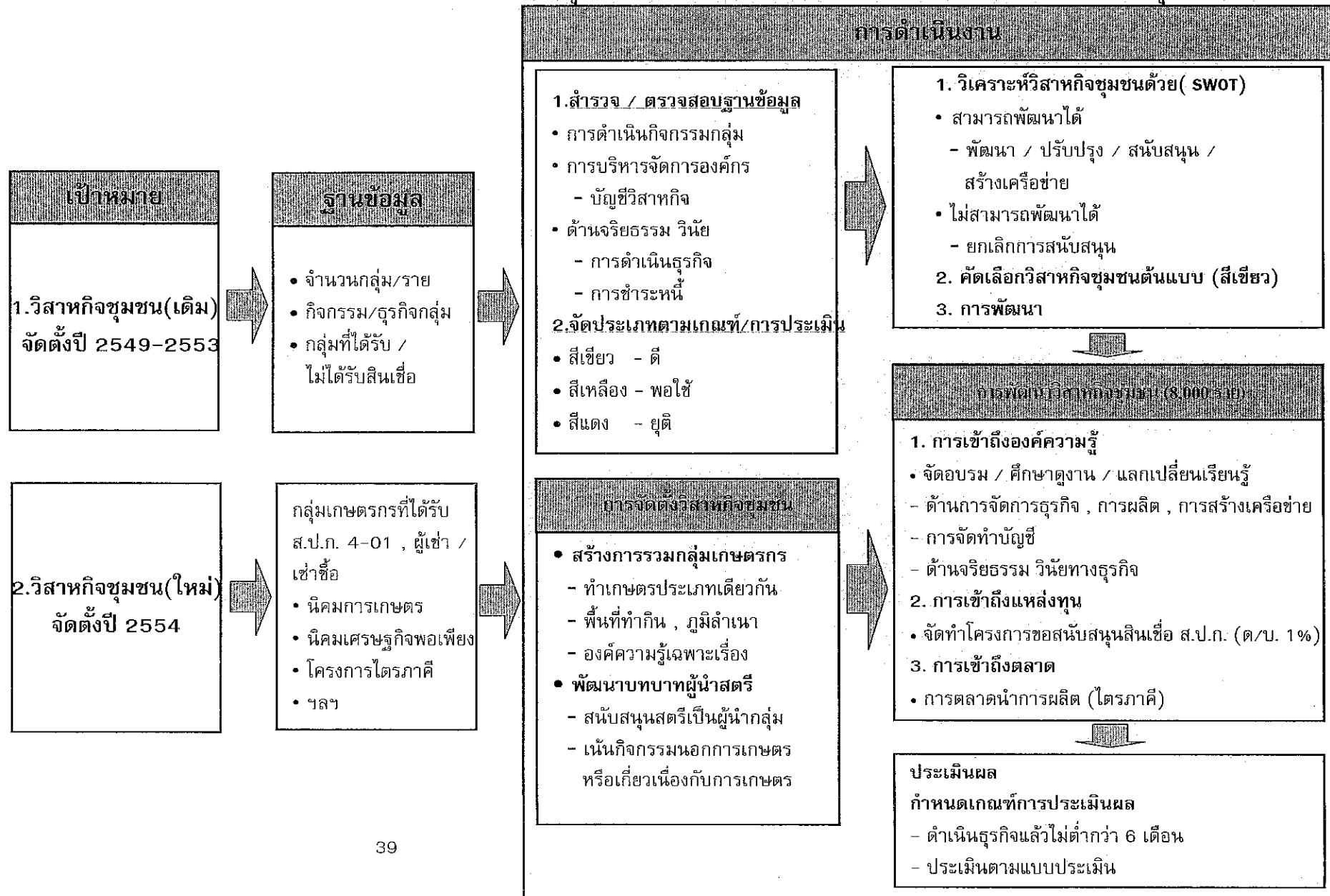
บูรณาการ	
ภายใน	ภายนอก
- นิคมเศรษฐกิจพอเพียง	- อบต.
- นิคมการเกษตร	- โรงเรียน
- เกษตรกรรุ่นใหม่	- สถาบันการศึกษา
- วิสาหกิจชุมชน / ไตรภาคี	- วว. ฯลฯ
- อนุรักษ์ฟื้นฟู สภาพแวดล้อม ฯลฯ	

# ศูนย์บริการประชาชนเคลื่อนที่ในเขตปฏิรูปที่ดิน

เป้าหมาย	เตรียมการ	การดำเนินงาน	เป้าประสงค์
<p>เกษตรกรที่ ได้รับหนังสือ อนุญาตเข้าทำ ประโยชน์ใน ที่ดิน (ส.ป.ก. 4-01 )</p> <p>ผู้ประสงค์เข้าสู่ กระบวนการ ปฏิรูปที่ดินและ ผู้สนใจ</p>	<p>1) กำหนดตำบล เป้าหมายโดย ใช้ฐานข้อมูล ราชวดี/นัด หมายเกษตรกร</p> <p>2) วิเคราะห์ ปัญหา/กำหนด ตำบลเป้าหมาย</p> <p>3) ประชุม เตรียมการ/ ประสานความ ร่วมมือ หน่วยงานที่ เกี่ยวข้อง</p> <p>4) วางแผน ปฏิบัติงาน</p>	<p><b>กลไกหลัก</b></p> <p>1.ติดตามการทำประโยชน์ในที่ดิน</p> <p>2.การให้บริการ 4 ด้าน</p> <p>1) ด้านกฎหมายปฏิรูปที่ดิน</p> <p>2) ด้านการจัดที่ดินและบริการข้อมูล สารสนเทศการปฏิรูปที่ดิน</p> <p>3) ด้านองค์ความรู้และการเพิ่ม ศักยภาพการใช้ที่ดิน</p> <p>4) ด้านการจัดตั้งสถาบันเกษตรกร และสร้างโอกาสการเข้าสู่แหล่ง เงินทุน</p>	<ul style="list-style-type: none"> <li>ติดตามและตรวจสอบการทำประโยชน์ ที่ดินรายแปลง</li> <li>ให้บริการและเสนอแนวทางพัฒนา เกษตรกรภายหลังจัดที่ดิน</li> <li>สนับสนุนการดำเนินงานจัดที่ดิน</li> <li>เตรียมข้อมูลทะเบียนเกษตรกร</li> </ul>
		<p><b>กลไกสนับสนุน</b></p> <ul style="list-style-type: none"> <li>ศูนย์เรียนรู้เศรษฐกิจพอเพียงชุมชน</li> <li>ปราชญ์เกษตร</li> <li>องค์ความรู้และภูมิปัญญาท้องถิ่น</li> <li>หน่วยงานที่เกี่ยวข้อง</li> </ul>	<p><b>ภารกิจต่อเนื่อง</b></p> <p>1. บริการด้านกฎหมาย</p> <p>2. จัดที่ดิน / ไร่/วัด/ สอบสวนสิทธิ ส.ป.ก. 4-01</p> <p>3. จัดตั้งศูนย์เรียนรู้/เครือข่ายองค์ ความรู้/เครือข่ายวิสาหกิจ/เครือข่าย ไตรภาคี</p> <p>4. ประสานงานแก้ไขปัญหาเปลี่ยนแปลง</p> <p>5. ✧ การจัดตั้งวิสาหกิจชุมชน/ อบรมเข้ม ✧ วิเคราะห์โครงการวิสาหกิจที่ขอ ใช้เงินกองทุน ✧ วิเคราะห์ลูกหนี้</p>

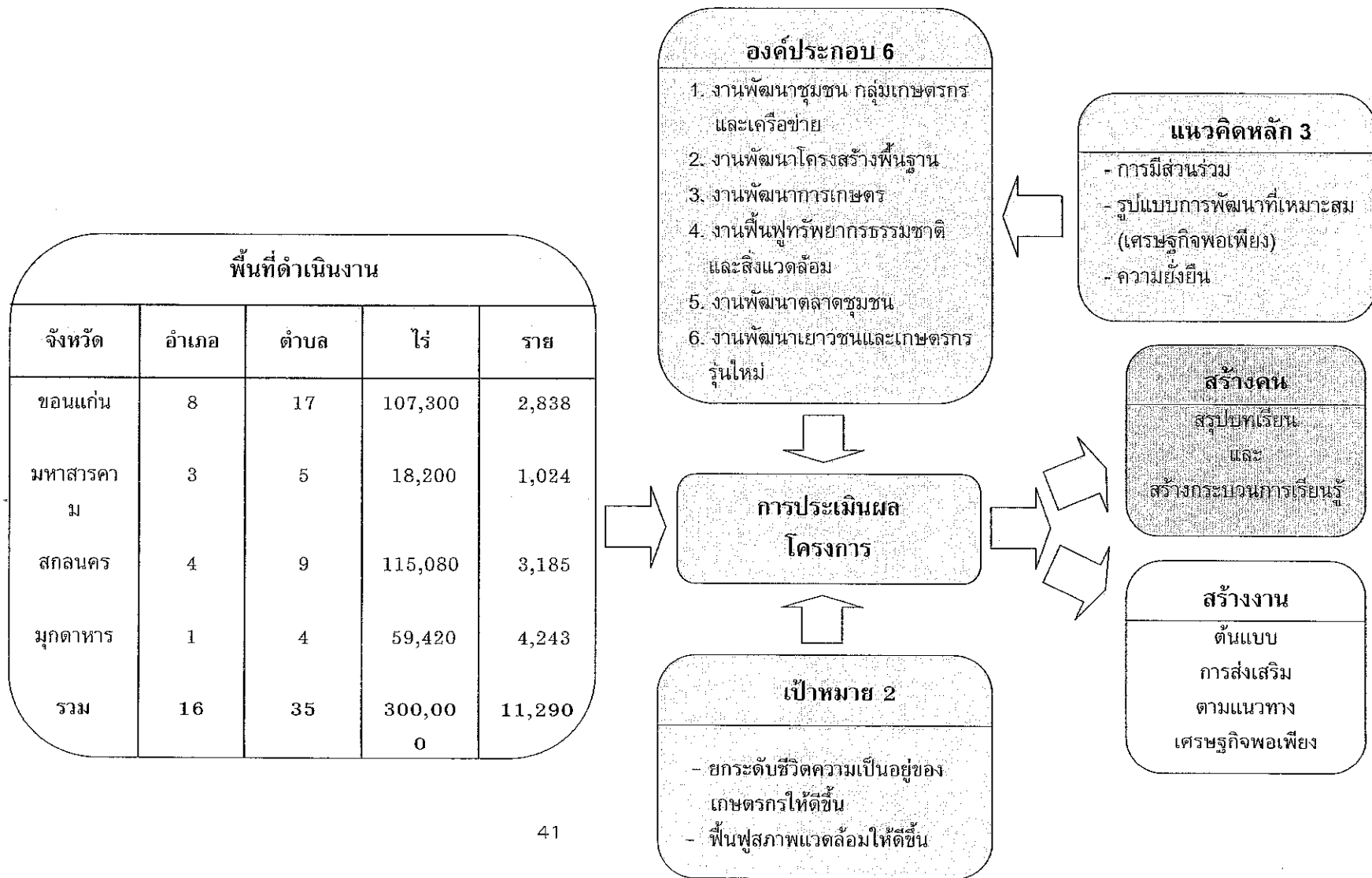
# การจัดตั้งและการพัฒนาวิสาหกิจชุมชนในเขตปฏิรูปที่ดิน

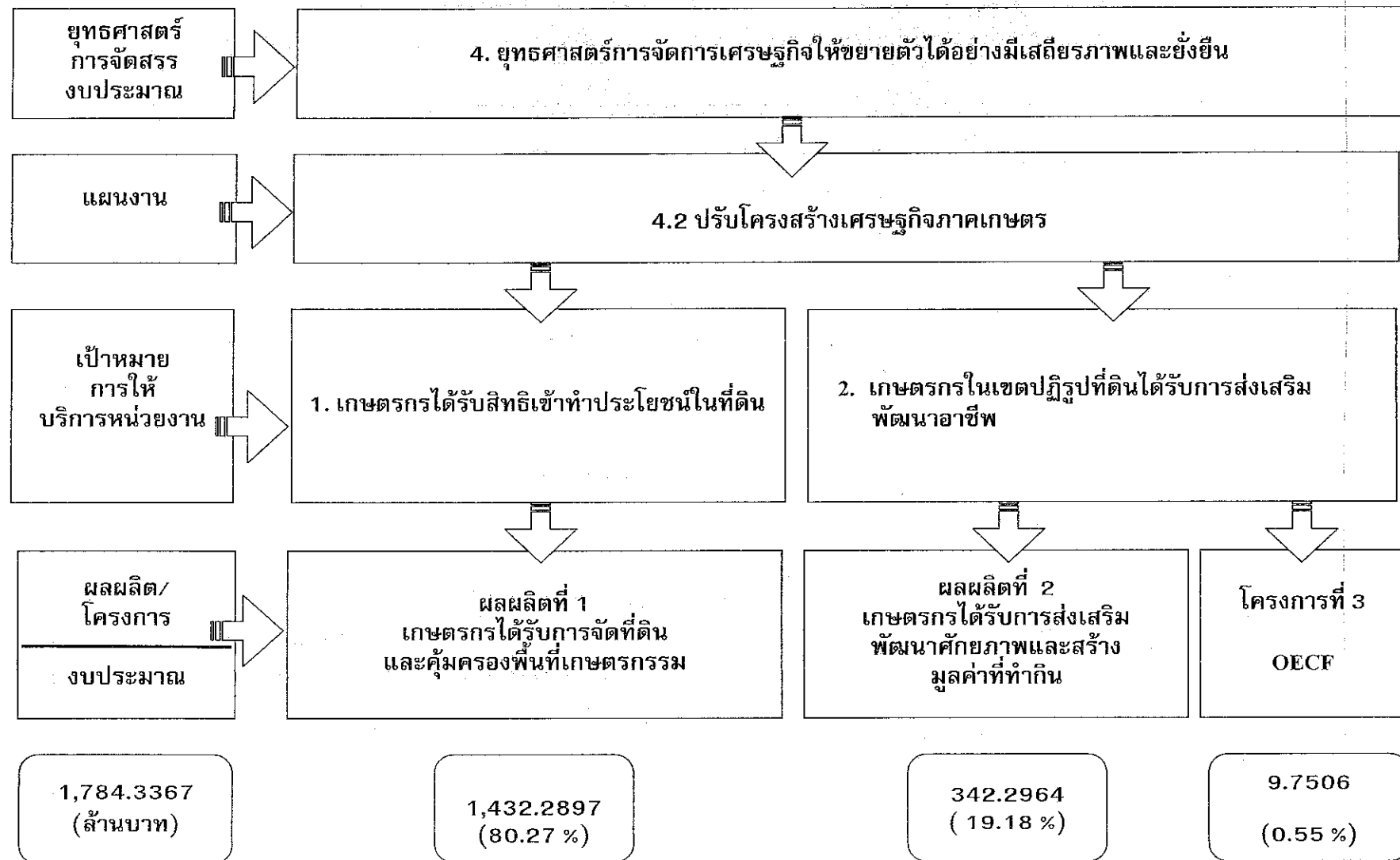
เป้าประสงค์ : เพื่อพัฒนาเกษตรกรให้มีคุณภาพชีวิตที่ดีและยั่งยืน ผ่านกระบวนการวิสาหกิจชุมชน



**โครงการฟื้นฟูสภาพแวดล้อมที่เสื่อมโทรมในเขตปฎิรูปที่ดินฯ  
(OECF)**

# โครงการฟื้นฟูสภาพแวดล้อมที่เสื่อมโทรมในเขตปฏิรูปที่ดิน (OECF)





ยุทธศาสตร์การจัดสรรงบประมาณ



การจัดการเศรษฐกิจให้ขยายตัวได้อย่างมีประสิทธิภาพและยั่งยืน

แผนงาน / ผลผลิต	วงเงินงบประมาณ (ล้านบาท)	ร้อยละ
แผนงาน : ปรับโครงสร้างเศรษฐกิจภาคเกษตร		
ผลผลิตที่ 1 : เกษตรกรได้รับการจัดที่ดินและคุ้มครองพื้นที่เกษตรกรรม (4 กิจกรรม)	1,432.2897	80.27
ผลผลิตที่ 2 : เกษตรกรได้รับการส่งเสริมพัฒนาศักยภาพและสร้างมูลค่าที่ทำได้ (10 กิจกรรม)	342.2964	19.18
โครงการที่ 3 : โครงการเงินกู้ OECF เพื่อฟื้นฟูสภาพแวดล้อมที่เสื่อมโทรม ในเขตปฏิรูปที่ดิน (ขอนแก่น มหาสารคาม มุกดาหาร สกลนคร)	9.7506	0.55
รวม	1,784.3367	100.00



ผลผลิตที่ 1 : เกษตรกรได้รับการจัดที่ดินและคุ้มครองพื้นที่เกษตรกรรม

ตัวชี้วัด

เชิงปริมาณ ➡ เกษตรกรที่ได้รับสิทธิเข้าทำประโยชน์ในที่ดิน 123,000 ราย

เชิงคุณภาพ ➡ เกษตรกรใช้ประโยชน์ในที่ดินไม่น้อยกว่าร้อยละ 95

รายการ	หน่วยนับ	ปริมาณงาน	งบประมาณ ล้านบาท
1) บริหารจัดการ	-	-	1,021.4095
2) จัดที่ดิน	ราย	123,000	379.6902
- จัดที่ดินทำกิน	ล้านไร่/ราย	0.8/53,000	229.7960
- จัดที่ดินชุมชน	ชุมชน/ราย	1,000/70,000	66.5523
- พัฒนาสิทธิ	ฉบับ	200,000	60.0192
- ระบบเทคโนโลยีสารสนเทศ			23.3227
3) แผนแม่บทการพัฒนาพื้นที่ปฏิรูปที่ดิน	ไร่	600,000	18.0000
4) ปลุกไม้เศรษฐกิจ/ไม้ยืนต้น	ไร่	10,000	13.1900
รวม			1,432.2897

ผลผลิตที่ 2 เกษตรกรได้รับการส่งเสริมพัฒนาศักยภาพและสร้างมูลค่าที่ทำกิน

ตัวชี้วัด

เชิงปริมาณ



1) เกษตรกรได้รับการส่งเสริมพัฒนาอาชีพ 59,360 ราย

2) นิคมในเขตปฏิรูปที่ดินได้รับการส่งเสริมและพัฒนา 23 นิคม


เชิงคุณภาพ



เกษตรกรได้รับการพัฒนาตามแนวเศรษฐกิจพอเพียงไม่น้อยกว่าร้อยละ 80

รายการ	หน่วยนับ	ปริมาณงาน	งบประมาณ (ล้านบาท)
1) พัฒนาเกษตรกร	ราย	3,130	7.1023
2) สร้างความร่วมมือไตรภาคี	ราย	2,500	6.9460
3) สานฝันยุวเกษตรกร	โรงเรียน / ราย	400/20,000	16.9130
4) นิคมการเกษตร	นิคม	8	60.1139
5) สร้างและพัฒนาเกษตรกรรุ่นใหม่	ราย	6,000	54.2610
6) ศูนย์เรียนรู้/ขยายผล	ศูนย์/ราย	400/40,000	30.4815
7) นิคมเศรษฐกิจพอเพียง	นิคม	15	40.2718
8) โครงการพระราชดำริ	โครงการ / ราย	11/2,230	83.7589
9) ศูนย์บริการประชาชนเคลื่อนที่	ตำบล	400	15.0330
10) พัฒนาองค์ความรู้ผ่านวิสาหกิจชุมชน	ราย	8,000	27.4150
รวม			342.2964

โครงการเงินกู้ (OECF) เพื่อฟื้นฟูสภาพแวดล้อมในเขตปฏิรูปที่ดิน



เชิงปริมาณ ➡ ติดตามและประเมินผลโครงการ 1 โครงการ

รายการ	ปริมาณงาน	หน่วยนับ	งบประมาณ (ล้านบาท)
โครงการเงินกู้ OECF	4	จังหวัด	
- ติดตามงานสรุปบทเรียนประเมินผลโครงการ	1	โครงการ	9.7506

## ผลการดำเนินงาน ปีงบประมาณ 2554

แผนงาน  
 ผลงาน ณ 30 ก.ย. 54

กิจกรรม	หน่วย	แผนงาน ปี 2554	2553			2554								
			ตค.	พย.	ธค.	มค.	กพ.	มีค.	เมย.	พค.	มิย.	กค.	สค.	กย.
1. เกษตรกรได้รับการจัดที่ดินที่ดินทำกิน														
• รั้งวัด/สอบสวนสิทธิ	ราย	53,000	5,300 (10%)			21,200 (40%)			50,350 (95%)			53,000 (100%)		
									57,232 (107.98%)					
	ไร่	800,000	80,000 (10%)			320,000 (40%)			760,000 (95%)			800,000 (100%)		
									789,115 (98.64%)					
2. เกษตรกรได้รับการจัดที่ดินที่ดินชุมชน														
• ชุมชน	ชุมชน	1,000	200 (20%)			650 (65%)			1,000 (100%)					
									2,128 (212.80%)					
• รั้งวัด/สอบสวนสิทธิ	ราย	70,000	14,000 (20%)			45,500 (65%)			70,000 (100%)					
									74,501 (106.4%)					
3. ปลูกลำไยเศรษฐกิจ / ไม้ยืนต้น														
• ปลูกลำไย	ไร่	10,000							5,000 (50%)			10,000 (100%)		
									11,186 (111.86%)					

## ผลการดำเนินงาน ปีงบประมาณ 2554

2

แผนงาน  
 ผลงาน ณ 30 ก.ย. 54

กิจกรรม	หน่วย	แผนงาน ปี 2554	2553			2554								
			ตค.	พย.	ธค.	มค.	กพ.	มีค.	เมย.	พค.	มิย.	กค.	สค.	กย.
4. ศูนย์บริการประชาชนเคลื่อนที่														
• ออกศูนย์ฯ	ตำบล	400	200 (50%)			400 (100%)								
						402 (100.50%)								
• ผู้มารับบริการ	ราย	189,179	94,590 (50%)			189,179 (100%)								
						192,661 (101.84%)								
5. ศูนย์การเรียนรู้เศรษฐกิจพอเพียง														
• จัดตั้งศูนย์การเรียนรู้ฯ	แห่ง	400	400 (100%)			400 (100%)								
• ขยายผลองค์ความรู้	ราย	40,000				40,000 (100%)								
									42,221 (105.55%)					

## ผลการดำเนินงาน ปีงบประมาณ 2554

3

แผนงาน  
 ผลงาน ณ 30 ก.ย. 54

กิจกรรม	หน่วย	แผนงาน ปี 2554	2553			2554								
			ตค.	พย.	ธค.	มค.	กพ.	มีค.	เมย.	พค.	มิย.	กค.	สค.	กย.
6. วิสาหกิจชุมชน														
• พัฒนาองค์ความรู้	ราย	8,000	160 (2%)			2,800 (35%)			6,640 (83%)			8,000 (100%)		
									9,427 (117.84%)					
7. สถานฝึกนยุวเกษตรกร														
• จัดตั้งโรงเรียนขยายโอกาส	แห่ง	400				400 (100%)								
						414 (103.50%)								
8. สร้างและพัฒนาเกษตรกรรุ่นใหม่ฯ														
• พัฒนาเกษตรกรยั่งยืน	ราย	6,000				1,200 (20%)			6,000 (100%)					
									7,199 (119.98%)					

## ผลการดำเนินงาน ปีงบประมาณ 2554

4

■ แผนงาน  
● → ผลงาน ณ 30 ก.ย. 54



กิจกรรม	หน่วย	แผนงาน ปี 2554	2553			2554								
			ตค.	พย.	ธค.	มค.	กพ.	มีค.	เมย.	พค.	มิย.	กค.	สค.	กย.
9. สร้างความร่วมมือไตรภาคี														
• พัฒนางองค์ความรู้	ราย	2,500				1,250 (50%)			2,500 (100%)					
									2,804 (112.16%)					
10. โครงการพระราชดำริ														
• อบรมเกษตรกร	ราย	2,230	570 (25%)			1,550 (70%)			2,170 (97%)			2,230 (100%)		
									2,309 (103.54%)					

## 5

กิจกรรม	หน่วย	แผนงาน ปี 2554	2553			2554								
			ตค.	พย.	ธค.	มค.	กพ.	มีค.	เมย.	พค.	มิย.	กค.	สค.	กย.
<b>11. พัฒนาการเกษตร</b>														
• รวมพัฒนาเกษตรกร	ราย	3,130	1,930 (60%)			3,130 (100%)								
									3,184 (101.73%)					
• อบรมผู้แทนเกษตรกรใน คปจ.	ราย	280	280 (100%)											
									279 (99.64%)					
• อบรมสหกรณ์การเกษตรฯ	ราย	450	450 (100%)											
									462 (102.67%)					
• อ.สปก.	ราย	2,400	1,200 (50%)			2,400 (100%)								
									2,443 (101.79%)					





## ผลการดำเนินงาน ปีงบประมาณ 2554

 แผนงาน  
 ผลงาน ณ 30 มิ.ย. 54

กิจกรรม	หน่วย	แผนงาน ปี 2554	2553			2554								
			ตค.	พย.	ธค.	มค.	กพ.	มีค.	เมย.	พค.	มิย.	กค.	สค.	กย.
1. เกษตรกรได้รับการจัดที่ดินที่ดินทำกิน														
• ไร่/สวน/สวนสิทธิ	ราย	53,000	5,300 (10%)			21,200 (40%)			50,350 (95%)			53,000 (100%)		
									42,095 (79.42%)					
	ไร่	800,000	80,000 (10%)			320,000 (40%)			760,000 (95%)			800,000 (100%)		
									551,405 (68.93%)					
2. เกษตรกรได้รับการจัดที่ดินที่ดินชุมชน														
• ชุมชน	ชุมชน	1,000	200 (20%)			650 (65%)			1,000 (100%)					
									1,722 (172.20%)					
• ไร่/สวน/สวนสิทธิ	ราย	70,000	14,000 (20%)			45,500 (65%)			70,000 (100%)					
									61,204 (87.43%)					
3. ปลูกรักษาเศรษฐกิจ / ไม่นั่น														
• ปลูกรักษา	ไร่	10,000							5,000 (50%)			10,000 (100%)		
									5,637 (56.37%)					

## ผลการดำเนินงาน ปีงบประมาณ 2554



2

 แผนงาน  
 ผลงาน ณ 30 มิ.ย. 54

กิจกรรม	หน่วย	แผนงาน ปี 2554	2553			2554								
			ตค.	พย.	ธค.	มค.	กพ.	มีค.	เมย.	พค.	มิย.	กค.	สค.	กย.
4. ศูนย์บริการประชาชนเคลื่อนที่														
• ออกศูนย์ฯ	ตำบล	400	200 (50%)			400 (100%)								
											402 (100.50%)			
• ผู้มารับบริการ	ราย	189,179	94,590 (50%)			189,179 (100%)								
											192,661 (101.84%)			
5. ศูนย์การเรียนรู้เศรษฐกิจพอเพียง														
• จัดตั้งศูนย์การเรียนรู้ฯ	แห่ง	400	400 (100%)			400 (100%)								
• ขยายผลองค์ความรู้	ราย	40,000				40,000 (100%)								
											41,850 (104.63%)			

## ผลการดำเนินงาน ปีงบประมาณ 2554

3

 แผนงาน  
 ผลงาน ณ 30 มิ.ย. 54

กิจกรรม	หน่วย	แผนงาน ปี 2554	2553			2554								
			ตค.	พย.	ธค.	มค.	กพ.	มีค.	เมย.	พค.	มิย.	กค.	สค.	กย.
6. วิสาหกิจชุมชน														
• พัฒนาศักยภาพ	ราย	8,000	160 (2%)			2,800 (35%)			6,640 (83%)			8,000 (100%)		
									9,391 (117.39%)					
7. สถานฝึกนันทนาการ														
• จัดตั้งโรงเรียนขยายโอกาส	แห่ง	400				400 (100%)								
						407 (101.75%)								
8. สร้างและพัฒนาเกษตรกรรุ่นใหม่														
• พัฒนาเกษตรกรยั่งยืน	ราย	6,000				1,200 (20%)			6,000 (100%)					
									7,134 (118.90%)					

## ผลการดำเนินงาน ปีงบประมาณ 2554

4

■ แผนงาน

➡ ผลงาน ณ 30 มิ.ย. 54

กิจกรรม	หน่วย	แผนงาน ปี 2554	2553			2554								
			ตค.	พย.	ธค.	มค.	กพ.	มีค.	เมย.	พค.	มิย.	กค.	สค.	กย.
9. สร้างความร่วมมือไทรภาคี														
• พัฒนาองค์ความรู้	ราย	2,500				1,250 (50%)			2,500 (100%)					
											2,522 (100.88%)			
10. โครงการพระราชดำริ														
• อบรมเกษตรกร	ราย	2,230	570 (25%)			1,550 (70%)			2,170 (97%)		2,230 (100%)			
											2,195 (98.43%)			

# ผลการดำเนินงาน ปีงบประมาณ 2554

5

แผนงาน  
ผลงาน ณ 30 มิ.ย. 54

กิจกรรม	หน่วย	แผนงาน ปี 2554	2553			2554								
			ตค.	พย.	ธค.	มค.	กพ.	มีค.	เมย.	พค.	มิย.	กค.	สค.	กย.
11. พัฒนาการเกษตร														
• รวมพัฒนาเกษตรกร	ราย	3,130	1,930 (60%)			3,130 (100%)			3,184 (101.73%)					
• อบรมผู้แทนเกษตรกรใน คปจ.	ราย	280	280 (100%)						279 (99.64%)					
• อบรมสหกรณ์การเกษตรฯ	ราย	450	450 (100%)						462 (102.67%)					
• อ.สปก.	ราย	2,400	1,200 (50%)			2,400 (100%)			2,443 (101.79%)					

## ผลการดำเนินงาน ปีงบประมาณ 2554



————— แผนงาน

●————— ผลงาน ณ 31 มี.ค. 54

กิจกรรม	หน่วย	แผนงาน ปี 2554	2553			2554								
			ตค.	พย.	ธค.	มค.	กพ.	มีค.	เมย.	พค.	มิย.	กค.	สค.	กย.
1. เกษตรกรได้รับการจัดที่ดินที่ดินทำกิน														
• ไร่/สวน/สวนสิทธิ	ราย	53,000	5,300 (10%)			21,200 (40%)			50,350 (95%)			53,000 (100%)		
						30,677 (57.88%)								
	ไร่	800,000	80,000 (10%)			320,000 (40%)			760,000 (95%)			800,000 (100%)		
						377,774 (47.22%)								
2. เกษตรกรได้รับการจัดที่ดินที่ดินชุมชน														
• ชุมชน	ชุมชน	1,000	200 (20%)			650 (65%)			1,000 (100%)					
						1,346 (136.60%)								
• ไร่/สวน/สวนสิทธิ	ราย	70,000	14,000 (20%)			45,500 (65%)			70,000 (100%)					
						47,339 (67.63%)								
3. ปลูกรักษาเศรษฐกิจ / ไม่นับ														
• ปลูกรักษา	ไร่	10,000							5,000 (50%)			10,000 (100%)		
						0 (0%)								

## ผลการดำเนินงาน ปีงบประมาณ 2554



2

 แผนงาน  
 ผลงาน ณ 31 มี.ค. 54

กิจกรรม	หน่วย	แผนงาน ปี 2554	2553			2554								
			ตค.	พย.	ธค.	มค.	กพ.	มีค.	เมย.	พค.	มิย.	กค.	สค.	กย.
4. ศูนย์บริการประชาชนเคลื่อนที่														
• ออกศูนย์ฯ	ตำบล	400	200 (50%)			400 (100%)								
						402 (100.50%)								
• ผู้มารับบริการ	ราย	189,179	94,590 (50%)			189,179 (100%)								
						192,661 (101.84%)								
5. ศูนย์การเรียนรู้เศรษฐกิจพอเพียง														
• จัดตั้งศูนย์การเรียนรู้ฯ	แห่ง	400	400 (100%)											
						400 (100%)								
• ขยายผลองค์ความรู้	ราย	40,000				40,000 (100%)								
						41,579 (103.95%)								

## ผลการดำเนินงาน ปีงบประมาณ 2554

3



 แผนงาน  
 ผลงาน ณ 31 มี.ค. 54

กิจกรรม	หน่วย	แผนงาน ปี 2554	2553			2554								
			ตค.	พย.	ธค.	มค.	กพ.	มีค.	เมย.	พค.	มิย.	กค.	สค.	กย.
6. วิสาหกิจชุมชน														
• พัฒนาองค์ความรู้	ราย	8,000	160 (2%)			2,800 (35%)			6,640 (83%)			8,000 (100%)		
						1,743 (21.79%)								
7. สถานฝึกนุวเกษตรกร														
• จัดตั้งโรงเรียนขยายโอกาส	แห่ง	400				400 (100%)								
						407 (101.75%)								
8. สร้างและพัฒนาเกษตรกรรุ่นใหม่														
• พัฒนาเกษตรกรยั่งยืน	ราย	6,000				1,200 (20%)			6,000 (100%)					
						3,086 (51.43%)								



## ผลการดำเนินงาน ปีงบประมาณ 2554

4

 แผนงาน  
 ผลงาน ณ 31 มี.ค. 54

กิจกรรม	หน่วย	แผนงาน ปี 2554	2553			2554								
			ตค.	พย.	ธค.	มค.	กพ.	มีค.	เมย.	พค.	มิย.	กค.	สค.	กย.
9. สร้างความร่วมมือไตรภาคี														
• พัฒนาคณะความรู้	ราย	2,500				1,250 (50%)			2,500 (100%)					
								0 (0%)						
10. โครงการพระราชดำริ														
• อบรมเกษตรกร	ราย	2,230			570 (25%)	1,550 (70%)			2,170 (97%)				2,230 (100%)	
								1,984 (88.97%)						

# ผลการดำเนินงาน ปีงบประมาณ 2554

5

แผนงาน  
ผลงาน ณ 31 มี.ค. 54

กิจกรรม	หน่วย	แผนงาน ปี 2554	2553			2554								
			ตค.	พย.	ธค.	มค.	กพ.	มีค.	เมย.	พค.	มิย.	กค.	สค.	กย.
11. พัฒนาการเกษตร														
• รวมพัฒนาเกษตรกร	ราย	3,130	1,930 (60%)			3,130 (100%)			2,921 (93.32%)					
• อบรมผู้แทนเกษตรกรใน กปจ.	ราย	280	280 (100%)			238 (85%)								
• อบรมสหกรณ์การเกษตรฯ	ราย	450	450 (100%)			240 (53.33%)								
• อ.สปก.	ราย	2,400	1,200 (50%)			2,400 (100%)			2,443 (101.79%)					

## ผลการดำเนินงาน ปีงบประมาณ 2554

แผนงาน

ผลงาน ณ 30 ธ.ค. 53

กิจกรรม	หน่วย	แผนงาน ปี 2554	2553			2554								
			ตค.	พย.	ธค.	มค.	กพ.	มีค.	เมย.	พค.	มิย.	กค.	สค.	กย.
1. เกษตรกรได้รับการจัดที่ดินที่ดินทำกิน														
• ไร่/วัด/สวนสาธารณะ	ไร่	53,000	5,300 (10%)			21,200 (40%)			50,350 (95%)			53,000 (100%)		
			2,737 (5.16%)											
	ไร่	800,000	80,000 (10%)			320,000 (40%)			760,000 (95%)			800,000 (100%)		
			36,841 (4.61%)											
2. เกษตรกรได้รับการจัดที่ดินที่ดินชุมชน														
• ชุมชน	ชุมชน	1,000	200 (20%)			650 (65%)			1,000 (100%)					
			85 (8.50%)											
• ไร่/วัด/สวนสาธารณะ	ไร่	70,000	14,000 (20%)			45,500 (65%)			70,000 (100%)					
			1,548 (2.21%)											
3. ปลูกไม้เศรษฐกิจ / ไม้ยืนต้น														
• ปลูก	ไร่	10,000	0 (0%)						5,000 (50%)			10,000 (100%)		

## ผลการดำเนินงาน ปีงบประมาณ 2554

2

แผนงาน

ผลงาน ณ 30 ธ.ค. 53

กิจกรรม	หน่วย	แผนงาน ปี 2554	2553			2554								
			ตค.	พย.	ธค.	มค.	กพ.	มีค.	เมย.	พค.	มิย.	กค.	สค.	กย.
<b>4. ศูนย์บริการประชาชนเคลื่อนที่</b>														
• ออกศูนย์ฯ	ตำบล	400	200 (50%)			400 (100%)								
			215 (53.75%)											
• ผู้มารับบริการ	ราย	189,179	94,590 (50%)			189,179 (100%)								
			60,479 (31.97%)											
<b>5. ศูนย์การเรียนรู้เศรษฐกิจพอเพียง</b>														
• จัดตั้งศูนย์การเรียนรู้ฯ	แห่ง	400	400 (100%)											
			197 (49.25%)											
• ขยายผลองค์ความรู้	ราย	40,000				40,000 (100%)								
			1,367 (3.42%)											

## ผลการดำเนินงาน ปีงบประมาณ 2554

3

แผนงาน

ผลงาน ณ 30 ธ.ค. 53

กิจกรรม	หน่วย	แผนงาน ปี 2554	2553			2554								
			ตค.	พย.	ธค.	มค.	กพ.	มีค.	เมย.	พค.	มิย.	กค.	สค.	กย.
6. วิสาหกิจชุมชน														
• พัฒนาองค์ความรู้	ราย	8,000	160 (2%)			2,800 (35%)			6,640 (83%)			8,000 (100%)		
			344 (4.30%)											
7. สถานฝึกเยาวชนเกษตรกร														
• จัดตั้งโรงเรียนขยายโอกาส	แห่ง	400				400 (100%)								
			0 (0%)											
8. สร้างและพัฒนาเกษตรกรรุ่นใหม่ฯ														
• พัฒนาเกษตรกรยั่งยืน	ราย	6,000				1,200 (20%)			6,000 (100%)					
			0 (0%)											

## 4

➡ พลังงาน ณ 30 ธ.ค. 53

กิจกรรม	หน่วย	แผนงาน ปี 2554	2553			2554								
			ตค.	พย.	ธค.	มค.	กพ.	มีค.	เมย.	พค.	มิย.	กค.	สค.	กย.
9. สร้างความร่วมมือไตรภาคี														
• พัฒนานองค์ความรู้	ราย	2,500	0 (0%)			1,250 (50%)			2,500 (100%)					
10. โครงการพระราชดำริ														
• อบรมเกษตรกร	ราย	2,230	570 (25%)			1,550 (70%)			2,170 (97%)			2,230 (100%)		
			197 (8.83%)											

# ผลการดำเนินงาน ปีงบประมาณ 2554

5

แผนงาน

ผลงาน ณ 30 ธ.ค. 53

กิจกรรม	หน่วย	แผนงาน ปี 2554	2553			2554								
			ตค.	พย.	ธค.	มค.	กพ.	มีค.	เมย.	พค.	มิย.	กค.	สค.	กย.
11. พัฒนาการเกษตร														
• รวมพัฒนาเกษตรกร	ราย	3,130	1,930 (60%)			3,130 (100%)								
			160 (5.12%)											
• อบรมผู้แทนเกษตรกรใน คปจ.	ราย	280	280 (100%)											
			0 (0%)											
• อบรมสหกรณ์การเกษตรฯ	ราย	450	450 (100%)											
			0 (0%)											
• อ.สปก.	ราย	2,400	1,200 (50%)			2,400 (100%)								
			160 (6.67%)											

ผลการดำเนินงานปฏิรูปที่ดินตามแผนงบประมาณ ปีงบประมาณ 2554

(1 ตุลาคม 2553 - 15 ธันวาคม 2553)

ผลผลิต/กิจกรรม	หน่วย	แผนงาน		ผลงาน	ร้อยละของ	
		ปี 2554	ไตรมาส 1		ปี 2554	ไตรมาส 1
ผลผลิตที่ 1 เกษตรกรได้รับการจัดที่ดิน และคุ้มครองพื้นที่เกษตรกรรม						
1. เกษตรกรได้รับการจัดที่ดิน						
1.1 ที่ดินทำกิน (เป้าหมาย 10%)						
- รังวัด / สอบสวนสิทธิ	ราย	53,000	5,300	-	0.00	0.00
	แปลง			-		
	ไร่	800,000	80,000	-	0.00	0.00
1.2 ที่ดินชุมชน (เป้าหมาย 20%)	ชุมชน	1,000	200	-	0.00	0.00
- รังวัด / สอบสวนสิทธิ	ราย	70,000	14,000	-	0.00	0.00
	แปลง	91,062	18,212	-	0.00	0.00
	ไร่			-		
ผลผลิตที่ 2 เกษตรกรได้รับการส่งเสริม พัฒนาศักยภาพ และสร้างมูลค่าที่ดิน						
2. พัฒนาเกษตรกร	ราย	3,126	1,926	30	0.96	1.56
- อบรมผู้แทนเกษตรกรใน คปจ. (เป้าหมาย 100%)	ราย	276	276	-	0.00	0.00
- อบรมสหกรณ์การเกษตรปฏิรูปที่ดิน (เป้าหมาย 100%)	ราย	450	450	-	0.00	0.00
- อ.สปก. (เป้าหมาย 50%)	ราย	2,400	1,200	30	1.25	2.50
3. ศูนย์บริการประชาชนเคลื่อนที่ (เป้าหมาย 50%)						
- ออกศูนย์บริการประชาชนเคลื่อนที่	ตำบล	400	200	56	14.00	28.00
- ผู้มารับบริการ	ราย	189,179	94,590	8,503	4.49	8.99
4. โครงการพระราชดำริ (เป้าหมาย 25%)						
- คลินิกเกษตร	ครั้ง	276	70	-	0.00	0.00
- อบรมเกษตรกรภายใต้โครงการ	ราย	2,230	570	204	9.15	35.79
- หอผู้ป่วย	กล้า	2,077,400	519,350	-	0.00	0.00
5. ศูนย์การเรียนรู้เศรษฐกิจพอเพียงชุมชน						
- จัดตั้งศูนย์การเรียนรู้ฯ (เป้าหมาย 100%)	แห่ง(ศูนย์)	400	400	48	12.00	12.00
- ขยายผลองค์ความรู้ (เป้าหมาย 50%)	ราย	40,000	20,000	346	0.87	1.73
6. วิสาหกิจชุมชน (เป้าหมาย 2%)	ราย	8,000	160	10	0.13	6.25
- พัฒนาผู้แทนฯ	ราย	500	10	-	0.00	0.00
- พัฒนาองค์ความรู้โดยผ่านกระบวนการวิสาหกิจชุมชน	ราย	7,500	150	10	0.13	6.67



**ผลการดำเนินงานปฏิรูปที่ดินตามแผนงบประมาณ ปีงบประมาณ 2554**  
(1 ตุลาคม 2553 - 22 ธันวาคม 2553)

ผลผลิต/กิจกรรม	หน่วย	แผนงาน		ผลงาน	ร้อยละของ	
		ปี 2554	ไตรมาส 1		ปี 2554	ไตรมาส 1
<b>ผลผลิตที่ 1 เกษตรกรได้รับการจัดที่ดิน</b> <b>และคุ้มครองพื้นที่เกษตรกรรม</b>						
1. เกษตรกรได้รับการจัดที่ดิน						
1.1 ที่ดินทำกิน (เป้าหมาย 10%)						
- ไร่ร้าง / สอดสวนสิทธิ	ราย	53,000	5,300	1,642	3.10	30.98
	แปลง			1,831		
	ไร่	800,000	80,000	25,273	3.16	31.59
1.2 ที่ดินชุมชน (เป้าหมาย 20%)	ชุมชน	1,000	200	92	9.20	46.00
- ไร่ร้าง / สอดสวนสิทธิ	ราย	70,000	14,000	1,046	1.49	7.47
	แปลง	91,062	18,212	1,116	1.23	6.13
	ไร่			708		
<b>ผลผลิตที่ 2 เกษตรกรได้รับการส่งเสริม</b> <b>พัฒนาศักยภาพ และสร้างมูลค่าที่ดิน</b>						
2. พัฒนาเกษตรกร	ราย	3,126	1,926	62	1.98	3.22
-อบรมผู้แทนเกษตรกรใน คปจ. (เป้าหมาย 100%)	ราย	276	276	-	0.00	0.00
- อบรมสหกรณ์การเกษตรปฏิรูปที่ดิน (เป้าหมาย 100%)	ราย	450	450	-	0.00	0.00
- อ.สปก. (เป้าหมาย 50%)	ราย	2,400	1,200	62	2.58	5.17
3. ศูนย์บริการประชาชนเคลื่อนที่ (เป้าหมาย 50%)						
- ออกศูนย์บริการประชาชนเคลื่อนที่	ตำบล	400	200	109	27.25	54.50
- ผู้มารับบริการ	ราย	189,179	94,590	21,751	11.50	23.00
4. โครงการพระราชดำริ (เป้าหมาย 25%)						
- คลินิกเกษตร	ครั้ง	276	70	-	0.00	0.00
- อบรมเกษตรกรภายใต้โครงการ	ราย	2,230	570	321	14.39	56.32
- หอผู้ป่วย	กล้า	2,077,400	519,350	-	0.00	0.00
5. ศูนย์การเรียนรู้เศรษฐกิจพอเพียงชุมชน						
- จัดตั้งศูนย์การเรียนรู้ฯ (เป้าหมาย 100%)	แห่ง(ศูนย์)	400	400	97	24.25	24.25
- ขยายผลองค์ความรู้ (เป้าหมาย 50%)	ราย	40,000	20,000	531	1.33	2.66
6. วิสาหกิจชุมชน (เป้าหมาย 2%)	ราย	8,000	160	104	1.30	65.00
- พัฒนาผู้แทนฯ	ราย	500	10	-	0.00	0.00
- พัฒนาองค์ความรู้โดยผ่านกระบวนการวิสาหกิจชุมชน	ราย	7,500	150	104	1.39	69.33

**ผลการดำเนินงานปฏิรูปที่ดินตามแผนงบประมาณ ปีงบประมาณ 2554**  
(1 ตุลาคม 2553 - 30 ธันวาคม 2553)

ผลผลิต/กิจกรรม	หน่วย	แผนงาน		ผลงาน	ร้อยละของ	
		ปี 2554	ไตรมาส 1		ปี 2554	ไตรมาส 1
<b>ผลผลิตที่ 1 เกษตรกรได้รับการจัดที่ดิน</b> <b>และคุ้มครองพื้นที่เกษตรกรรม</b>						
1. เกษตรกรได้รับการจัดที่ดิน						
1.1 ที่ดินทำกิน (เป้าหมาย 10%)						
- ไร่หวัด / สอพบสวนสิทธิ	ราย	53,000	5,300	2,737	5.16	51.64
	แปลง			3,059		
	ไร่	800,000	80,000	36,841	4.61	46.05
1.2 ที่ดินชุมชน (เป้าหมาย 20%)	ชุมชน	1,000	200	85	8.50	42.50
- ไร่หวัด / สอพบสวนสิทธิ	ราย	70,000	14,000	1,548	2.21	11.06
	แปลง	91,062	18,212	1,657	1.82	9.10
	ไร่			956		
<b>ผลผลิตที่ 2 เกษตรกรได้รับการส่งเสริม</b> <b>- พัฒนาศักยภาพ และสร้างมูลค่าที่ดิน</b>						
2. พัฒนาเกษตรกร	ราย	3,126	1,926	160	5.12	8.31
- อบรมผู้แทนเกษตรกรใน คปจ. (เป้าหมาย 100%)	ราย	276	276	-	0.00	0.00
- อบรมสหกรณ์การเกษตรปฏิรูปที่ดิน (เป้าหมาย 100%)	ราย	450	450	-	0.00	0.00
- อ.สปก. (เป้าหมาย 50%)	ราย	2,400	1,200	160	6.67	13.33
3. ศูนย์บริการประชาชนเคลื่อนที่ (เป้าหมาย 50%)						
- ออกศูนย์บริการประชาชนเคลื่อนที่	ตำบล	400	200	215	53.75	107.50
- ผู้มารับบริการ	ราย	189,179	94,590	60,479	31.97	63.94
4. โครงการพระราชดำริ (เป้าหมาย 25%)						
- คลินิกเกษตร	ครั้ง	276	70	-	0.00	0.00
- อบรมเกษตรกรภายใต้โครงการ	ราย	2,230	570	197	8.83	34.56
- หญ้าแฝก	กล้า	2,077,400	519,350	-	0.00	0.00
5. ศูนย์การเรียนรู้เศรษฐกิจพอเพียงชุมชน						
- จัดตั้งศูนย์การเรียนรู้ฯ (เป้าหมาย 100%)	แห่ง(ศูนย์)	400	400	197	49.25	49.25
- ขยายผลองค์ความรู้ (เป้าหมาย 50%)	ราย	40,000	20,000	1,367	3.42	6.84
6. วิสาหกิจชุมชน (เป้าหมาย 2%)	ราย	8,000	160	344	4.30	215.00
- พัฒนาผู้แทนฯ	ราย	500	10	-	0.00	0.00
- พัฒนาองค์ความรู้โดยผ่านกระบวนการวิสาหกิจชุมชน	ราย	7,500	150	344	4.59	229.33

**ผลการดำเนินงานปฏิรูปที่ดินตามแผนงบประมาณ ปีงบประมาณ 2554**  
(1 ตุลาคม 2553 - 14 มกราคม 2554)

ผลผลิต/กิจกรรม	หน่วย	แผนงาน		ผลงาน			ร้อยละของ	
		ปี 2554	2/2554	30 ธ.ค.53	เพิ่มขึ้น	14 ม.ค.54	ปี 2554	2/2554
<b>ผลผลิตที่ 1 เกษตรกรได้รับการจัดที่ดินและคุ้มครองพื้นที่เกษตรกรรม</b>								
<b>1. เกษตรกรได้รับการจัดที่ดิน</b>								
1.1 ที่ดินทำกิน (เป้าหมาย 40%)								
- สอดสวนสิทธิ	ราย	53,000	21,200	2,737	1,694	4,431	8.36	20.90
	แปลง			3,059	2,070	5,129		
	ไร่	800,000	320,000	36,841	19,981	56,822	7.10	17.76
1.2 ที่ดินชุมชน (เป้าหมาย 65%)	ชุมชน	1,000	650	85	129	214	21.40	32.92
- สอดสวนสิทธิ	ราย	70,000	45,500	1,548	2,215	3,763	5.38	8.27
	แปลง	91,062	50,099	1,657	2,379	4,036	4.43	8.06
	ไร่			956	1,259	2,215		
<b>ผลผลิตที่ 2 เกษตรกรได้รับการส่งเสริมพัฒนาศักยภาพ และสร้างมูลค่าที่ดิน</b>								
<b>2. ศูนย์บริการประชาชนเคลื่อนที่ (เป้าหมาย 100%)</b>								
- ออกศูนย์บริการประชาชนเคลื่อนที่	ตำบล	400	400	215	53	268	67.00	67.00
- ผู้มารับบริการ	ราย	189,179	189,179	60,479	21,664	82,143	43.42	43.42
<b>3. ติดตามการใช้ประโยชน์</b>	ราย	10,781	-	-	332	332	3.08	-
- ที่เอกชน	ราย	7,486	-	-	-	-	0.00	-
- ที่พระราชทาน	ราย	3,295	-	-	332	332	10.08	-
<b>4. ศูนย์การเรียนรู้เศรษฐกิจพอเพียงชุมชน (เป้าหมาย 100%)</b>								
- จัดตั้งศูนย์การเรียนรู้ฯ	แห่ง	400	400	197	36	233	58.25	58.25
- ขยายผลองค์ความรู้	ราย	40,000	40,000	1,367	459	1,826	4.57	4.57
<b>5. วิสาหกิจชุมชน (เป้าหมาย 35%)</b>	ราย	8,000	2,800	344	26	370	4.63	13.21
- พัฒนาผู้แทนฯ	ราย	500	175	-	-	-	0.00	0.00
- พัฒนาองค์ความรู้โดยผ่านกระบวนการวิสาหกิจชุมชน	ราย	7,500	2,625	344	26	370	4.93	14.10
<b>6. โครงการพระราชดำริ (เป้าหมาย 70%)</b>								
- คลินิกเกษตร	ครั้ง	276	193	-	20	20	7.25	10.36
- อบรมเกษตรกรภายใต้โครงการ	ราย	2,230	1,550	197	-	197	8.83	12.71
- หน่วยงาน	กล้า	2,077,400	1,454,180	-	-	-	0.00	0.00
<b>7. พัฒนาเกษตรกร (เป้าหมาย 100%)</b>	ราย	3,126	3,126	160	81	241	7.71	7.71
- อบรมผู้แทนเกษตรกรใน คปจ.	ราย	276	276	-	-	-	0.00	0.00
- อบรมสหกรณ์การเกษตรปฏิรูปที่ดิน	ราย	450	450	-	-	-	0.00	0.00
- อ.สปก.	ราย	2,400	2,400	160	81	241	10.04	10.04
<b>8. สร้างและพัฒนาเกษตรกรรุ่นใหม่ (เป้าหมาย 20%)</b>	ราย	7,380	1,476	-	202	202	2.74	13.69
- หลักสูตรพัฒนาเกษตรกรรุ่นใหม่ 3 เดือน	ราย	300	60	-	-	-	0.00	0.00
- หลักสูตรพัฒนาเกษตรกรยั่งยืน ส.ป.ก.	ราย	7,000	1,400	-	202	202	2.89	14.43
- นักศึกษา วยท. ปกติ (ปวช./ปวส.) เข้าร่วมโครงการ	ราย	80	16	-	-	-	0.00	0.00
<b>9. สานฝันเยาวชนเกษตรกร (เป้าหมาย 100%)</b>								
- จัดตั้งโรงเรียนขยายโอกาส	แห่ง	400	400	-	109	109	27.25	27.25
<b>10. บริการสินเชื่อเงินกองทุนฯ</b>	ล้านบาท	800.00	-	-	4.04	4.04	0.51	-
<b>11. จัดเก็บหนี้เงินกองทุนฯ</b>	ล้านบาท	1,869.35	-	-	28.20	28.20	1.51	-

ผลการดำเนินงานปฏิรูปที่ดินตามแผนงบประมาณ ปีงบประมาณ 2554

(1 ตุลาคม 2553 - 31 มกราคม 2554)

ผลผลิต/กิจกรรม	หน่วย	แผนงาน		ผลงาน			ร้อยละของ	
		ปี 2554	2/2554	30 ธ.ค.53	เพิ่มขึ้น	31 ม.ค.54	ปี 2554	2/2554
ผลผลิตที่ 1 เกษตรกรได้รับการจัดที่ดิน และคุ้มครองพื้นที่เกษตรกรรม								
1. เกษตรกรได้รับการจัดที่ดิน								
1.1 ที่ดินทำกิน (เป้าหมาย 40%)								
- สอบสวนสิทธิ	ราย	53,000	21,200	2,737	4,833	7,570	14.28	35.71
	แปลง			3,059	5,935	8,994		
	ไร่	800,000	320,000	36,841	58,613	95,454	11.93	29.83
1.2 ที่ดินชุมชน (เป้าหมาย 65%)	ชุมชน	1,000	650	85	266	351	35.10	54.00
- สอบสวนสิทธิ	ราย	70,000	45,500	1,548	6,399	7,947	11.35	17.47
	แปลง	76,156	49,501	1,657	6,844	8,501	11.16	17.17
	ไร่			956	3,982	4,938		
ผลผลิตที่ 2 เกษตรกรได้รับการส่งเสริม พัฒนาศักยภาพ และสร้างมูลค่าที่ดิน								
2. ศูนย์บริการประชาชนเคลื่อนที่ (เป้าหมาย 100%)								
- ออกศูนย์บริการประชาชนเคลื่อนที่	ตำบล	400	400	215	144	359	89.75	89.75
- ผู้มารับบริการ	ราย	189,179	189,179	60,479	70,715	131,194	69.35	69.35
3. ติดตามการใช้ประโยชน์	ราย	10,792	-	-	1,092	1,092	10.12	-
- ที่เอกชน	ราย	7,486	-	-	632	632	8.44	-
- ที่พระราชทาน	ราย	3,306	-	-	460	460	13.91	-
4. ศูนย์การเรียนรู้เศรษฐกิจพอเพียงชุมชน (เป้าหมาย 100%)								
- จัดตั้งศูนย์การเรียนรู้ฯ	แห่ง	400	400	197	81	278	69.50	69.50
- ขยายผลองค์ความรู้	ราย	40,000	40,000	1,367	6,334	7,701	19.25	19.25
5. วิสาหกิจชุมชน (เป้าหมาย 35%)	ราย	8,000	2,800	344	120	464	5.80	16.57
- พัฒนาผู้แทนฯ	ราย	500	175	-	-	-	0.00	0.00
- พัฒนาองค์ความรู้โดยผ่านกระบวนการวิสาหกิจชุมชน	ราย	7,500	2,625	344	120	464	6.19	17.68
6. โครงการพระราชดำริ (เป้าหมาย 70%)								
- คลินิกเกษตร	ครั้ง	276	193	-	28	28	10.14	14.51
- อบรมเกษตรกรภายใต้โครงการ	ราย	2,230	1,550	197	315	512	22.96	33.03
- หญ้าแฝก	กล้า	2,077,400	1,454,180	-	-	-	0.00	0.00
7. พัฒนาเกษตรกร (เป้าหมาย 100%)	ราย	3,126	3,126	160	584	744	23.80	23.80
- อบรมผู้แทนเกษตรกรใน คปจ.	ราย	276	276	-	-	-	0.00	0.00
- อบรมสหกรณ์การเกษตรปฎิรูปที่ดิน	ราย	450	450	-	-	-	0.00	0.00
- อ.ส.ป.ก.	ราย	2,400	2,400	160	584	744	31.00	31.00
8. สร้างและพัฒนาเกษตรกรรุ่นใหม่ (เป้าหมาย 20%)	ราย	7,380	1,476	-	202	202	2.74	13.69
- หลักสูตรพัฒนาเกษตรกรรุ่นใหม่ 3 เดือน	ราย	300	60	-	-	-	0.00	0.00
- หลักสูตรพัฒนาเกษตรกรยั่งยืน ส.ป.ก.	ราย	7,000	1,400	-	202	202	2.89	14.43
- นักศึกษา วายท. ปกติ (ปวช./ปวส.) เข้าร่วมโครงการ	ราย	80	16	-	-	-	0.00	0.00
9. สานฝันยุวเกษตรกร (เป้าหมาย 100%)								
- จัดตั้งโรงเรียนขยายโอกาส	แห่ง	400	400	-	186	186	46.50	46.50
10. บริการสินเชื่อเงินกองทุนฯ	ล้านบาท	800.00	-	-	11.42	11.42	1.43	-
11. จัดเก็บหนี้เงินกองทุนฯ	ล้านบาท	1,869.35	-	-	117.03	117.03	6.26	-

**ผลการดำเนินงานปฏิรูปที่ดินตามแผนงบประมาณ ปีงบประมาณ 2554**  
(1 ตุลาคม 2553 - 15 กุมภาพันธ์ 2554)

ผลผลิต/กิจกรรม	หน่วย	แผนงาน		ผลงาน			ร้อยละของ	
		ปี 2554	2/2554	30 ธ.ค.53	เพิ่มขึ้น	15 ก.พ.54	ปี 2554	2/2554
ผลผลิตที่ 1 เกษตรกรได้รับการจัดที่ดิน								
และคุ้มครองพื้นที่เกษตรกรรม								
1. เกษตรกรได้รับการจัดที่ดิน								
1.1 ที่ดินทำกิน (เป้าหมาย 40%)								
- สอดสวนสิทธิ	ราย	53,000	21,200	2,737	8,531	11,268	21.26	53.15
	แปลง			3,059	10,227	13,286		
	ไร่	800,000	320,000	36,841	97,846	134,687	16.84	42.09
1.2 ที่ดินชุมชน (เป้าหมาย 65%)	ชุมชน	1,000	650	85	445	530	53.00	81.54
- สอดสวนสิทธิ	ราย	70,000	45,500	1,548	12,709	14,257	20.37	31.33
	แปลง	76,156	49,501	1,657	13,614	15,271	20.05	30.85
	ไร่			956	9,412	10,367		
2. ปกป้องไม่แทรกฐกิจ ขึ้นตอนเตรียมพื้นที่ (เป้าหมาย 100%)	ไร่	10,000	10,000	-	1,096	1,096	10.96	10.96
ผลผลิตที่ 2 เกษตรกรได้รับการส่งเสริม								
พัฒนาศักยภาพ และสร้างมูลค่าที่ดิน								
3. ศูนย์บริการประชาชนเคลื่อนที่ (เป้าหมาย 100%)								
- ออกศูนย์บริการประชาชนเคลื่อนที่	ตำบล	400	400	215	166	381	95.25	95.25
- ผู้มารับบริการ	ราย	189,179	189,179	60,479	94,298	154,777	81.82	81.82
4. ติดตามการใช้ประโยชน์ (เป้าหมาย 50%)	ราย	10,792	5,396	-	4,335	4,335	40.17	80.34
- ที่เอกชน	ราย	7,486	3,743	-	2,249	2,249	30.04	60.09
- ที่พระราชทาน	ราย	3,306	1,653	-	2,086	2,086	63.10	126.19
5. ศูนย์การเรียนรู้เศรษฐกิจพอเพียงชุมชน (เป้าหมาย 100%)								
- จัดตั้งศูนย์การเรียนรู้ฯ	แห่ง	400	400	197	187	384	96.00	96.00
- ขยายผลองค์ความรู้	ราย	40,000	40,000	1,367	13,814	15,181	37.95	37.95
6. ศูนย์บริการประชาชน (เป้าหมาย 50%)								
- ผู้มารับบริการ	ราย	98,503	49,252	197	28,847	29,044	29.49	58.97
7. วิสาหกิจชุมชน (เป้าหมาย 35%)	ราย	8,000	2,800	344	178	522	6.53	18.64
- พัฒนาผู้แทนฯ	ราย	500	175	-	-	-	0.00	0.00
- พัฒนาองค์ความรู้โดยผ่านกระบวนการวิสาหกิจชุมชน	ราย	7,500	2,625	344	178	522	6.96	19.89
8. โครงการพระราชดำริ (เป้าหมาย 70%)								
- คลินิกเกษตร	ครั้ง	276	193	-	35	35	12.68	18.13
- อบรมเกษตรกรภายใต้โครงการ	ราย	2,230	1,550	197	616	813	36.46	52.45
- หอผู้ป่วย	กล้า	2,077,400	1,454,180	-	-	-	0.00	0.00
9. พัฒนาเกษตรกร (เป้าหมาย 100%)	ราย	3,126	3,126	160	1,046	1,206	38.58	38.58
- อบรมผู้แทนเกษตรกรใน คปจ.	ราย	276	276	-	-	-	0.00	0.00
- อบรมสหกรณ์การเกษตรปฏิรูปที่ดิน	ราย	450	450	-	-	-	0.00	0.00
- อ.สปก.	ราย	2,400	2,400	160	1,046	1,206	50.25	50.25
10. สร้างและพัฒนาเกษตรกรรุ่นใหม่ฯ (เป้าหมาย 20%)	ราย	7,380	1,476	-	202	202	2.74	13.69
- หลักสูตรพัฒนาเกษตรกรรุ่นใหม่ 3 เดือน	ราย	300	60	-	-	-	0.00	0.00
- หลักสูตรพัฒนาเกษตรกรยั่งยืน ส.ป.ก.	ราย	7,000	1,400	-	202	202	2.89	14.43
- นักศึกษา วชท. ปกติ ( ปวช./ปวส.) เข้าร่วมโครงการ	ราย	80	16	-	-	-	0.00	0.00
11. สานฝันยุวเกษตรกร (เป้าหมาย 100%)								
- จัดตั้งโรงเรียนขยายโอกาส	แห่ง	400	400	-	248	248	62.00	62.00
12. บริการสินเชื่อเงินกองทุนฯ (เป้าหมาย 50%)	ล้านบาท	800.00	400.00	-	23.91	23.91	2.99	5.98
13. จัดเก็บหนี้สินเงินกองทุนฯ (เป้าหมาย 50%)	ล้านบาท	1,869.35	934.68	-	172.27	172.27	9.22	18.43

ผลการดำเนินงานปฏิรูปที่ดินตามแผนงบประมาณ ปีงบประมาณ 2554

(1 ตุลาคม 2553 - 28 กุมภาพันธ์ 2554)

ผลผลิต/กิจกรรม	หน่วย	แผนงาน		ผลงาน			ร้อยละของ	
		ปี 2554	2/2554	30 ธ.ค.53	เพิ่มขึ้น	28 ก.พ.54	ปี 2554	2/2554
ผลผลิตที่ 1 เกษตรกรได้รับการจัดที่ดิน และคุ้มครองพื้นที่เกษตรกรรม								
1. เกษตรกรได้รับการจัดที่ดิน								
1.1 ที่ดินทำกิน (เป้าหมาย 40%)								
- สอบสวนสิทธิ	ราย	53,000	21,200	2,737	12,893	15,630	29.49	73.73
	แปลง			3,059	15,606	18,665		
	ไร่	800,000	320,000	36,841	156,709	193,550	24.19	60.48
1.2 ที่ดินชุมชน (เป้าหมาย 65%)	ชุมชน	1,000	650	85	596	681	68.10	104.77
- สอบสวนสิทธิ	ราย	70,000	45,500	1,548	16,938	18,486	26.41	40.63
	แปลง	78,665	51,132	1,657	18,143	19,800	25.17	38.72
	ไร่			956	12,393	13,349		
2. ปลูกไม้เศรษฐกิจ ขึ้นตอนเตรียมพื้นที่ (เป้าหมาย 100%)	ไร่	10,000	10,000	-	1,893	1,893	18.93	18.93
ผลผลิตที่ 2 เกษตรกรได้รับการส่งเสริม พัฒนาศักยภาพ และสร้างมูลค่าที่ดิน								
3. ศูนย์บริการประชาชนเคลื่อนที่ (เป้าหมาย 100%)								
- ออกศูนย์บริการประชาชนเคลื่อนที่	ตำบล	400	400	215	173	388	97.00	97.00
- ผู้มารับบริการ	ราย	189,179	189,179	60,479	101,525	162,004	85.64	85.64
4. ติดตามการใช้ประโยชน์ (เป้าหมาย 50%)								
- ที่เอกชน	ราย	10,792	5,396	-	5,963	5,963	55.25	110.51
- ที่พระราชทาน	ราย	7,486	3,743	-	2,865	2,865	38.27	76.54
	ราย	3,306	1,653	-	3,098	3,098	93.71	187.42
5. ศูนย์การเรียนรู้เศรษฐกิจพอเพียงชุมชน (เป้าหมาย 100%)								
- จัดตั้งศูนย์การเรียนรู้	แห่ง	400	400	197	200	397	99.25	99.25
- ขยายผลองค์ความรู้	ราย	40,000	40,000	1,367	22,349	23,716	59.29	59.29
6. ศูนย์บริการประชาชน (เป้าหมาย 50%)								
- ผู้มารับบริการ	ราย	107,714	53,857	197	39,101	39,298	36.48	72.97
7. วิสาหกิจชุมชน (เป้าหมาย 35%)								
- พัฒนาผู้แทนฯ	ราย	8,000	2,800	344	178	522	6.53	18.64
- พัฒนาองค์ความรู้โดยผ่านกระบวนการวิสาหกิจชุมชน	ราย	500	175	-	-	-	0.00	0.00
	ราย	7,500	2,625	344	178	522	6.96	19.89
8. โครงการพระราชดำริ (เป้าหมาย 70%)								
- คลินิกเกษตร	ครั้ง	276	193	-	50	50	18.12	25.91
- อบรมเกษตรกรภายใต้โครงการ	ราย	2,230	1,550	197	914	1,111	49.82	71.68
- หมู่บ้าน	กล้า	2,077,400	1,454,180	-	-	-	0.00	0.00
9. พัฒนาเกษตรกร (เป้าหมาย 100%)								
- อบรมผู้แทนเกษตรกรใน คปจ.	ราย	3,126	3,126	160	1,982	2,142	68.52	68.52
- อบรมสหกรณ์การเกษตรปฏิรูปที่ดิน	ราย	276	276	-	238	238	86.23	86.23
- อ.สปก.	ราย	450	450	-	240	240	53.33	53.33
	ราย	2,400	2,400	160	1,504	1,664	69.33	69.33
10. สร้างและพัฒนาเกษตรกรรุ่นใหม่ (เป้าหมาย 20%)								
- หลักสูตรพัฒนาเกษตรกรรุ่นใหม่ 3 เดือน	ราย	7,380	1,476	-	740	740	10.03	50.14
- หลักสูตรพัฒนาเกษตรกรยั่งยืน ส.ป.ก.	ราย	300	60	-	-	-	0.00	0.00
- นักศึกษา วชท. ปกติ (ปวช./ปวส.) เข้าร่วมโครงการ	ราย	7,000	1,400	-	740	740	10.57	52.86
	ราย	80	16	-	-	-	0.00	0.00
11. สานฝันสู่เกษตรกร (เป้าหมาย 100%)								
- จัดตั้งโรงเรียนขยายโอกาส	แห่ง	400	400	-	315	315	78.75	78.75
12. บริการสินเชื่อเงินกองทุนฯ (เป้าหมาย 50%)								
	ล้านบาท	800.00	400.00	-	84.85	84.85	10.61	21.21
13. จัดเก็บหนี้สินเงินกองทุนฯ (เป้าหมาย 50%)								
	ล้านบาท	1,869.35	934.68	-	280.14	280.14	14.99	29.97

ผลการดำเนินงานปฏิรูปที่ดินตามแผนงบประมาณ ปีงบประมาณ 2554  
(1 ตุลาคม 2553 - 15 มีนาคม 2554)

ผลผลิต/กิจกรรม	หน่วย	แผนงาน		ผลงาน			ร้อยละของ	
		ปี 2554	2/2554	30 ธ.ค.53	เพิ่มขึ้น	15 มี.ค.54	ปี 2554	2/2554
ผลผลิตที่ 1 เกษตรกรได้รับการจัดที่ดิน และคุ้มครองพื้นที่เกษตรกรรม								
1. เกษตรกรได้รับการจัดที่ดิน								
1.1 ที่ดินทำกิน (เป้าหมาย 40%)								
- สอดสวนสิทธิ	ราย	53,000	21,200	2,737	24,012	26,749	50.47	126.17
	แปลง			3,059	28,923	31,982		
	ไร่	800,000	320,000	36,841	288,339	325,180	40.65	101.62
1.2 ที่ดินชุมชน (เป้าหมาย 65%)	ชุมชน	1,000	650	85	1,205	1,290	129.00	198.46
- สอดสวนสิทธิ	ราย	70,000	45,500	1,548	38,637	40,185	57.41	88.32
	แปลง	81,827	53,188	1,657	41,269	42,926	52.46	80.71
	ไร่ -			956	27,113	28,069		
2. ปลุกไม้เศรษฐกิจ ขึ้นตอนเตรียมพื้นที่ (เป้าหมาย 100%)	ไร่	10,000	10,000	-	8,071	8,071	80.71	80.71
ผลผลิตที่ 2 เกษตรกรได้รับการส่งเสริม พัฒนาศักยภาพ และสร้างมูลค่าที่ดิน								
3. ศูนย์บริการประชาชนเคลื่อนที่ (เป้าหมาย 100%)								
- ออกศูนย์บริการประชาชนเคลื่อนที่	ตำบล	400	400	215	187	402	100.50	100.50
- ผู้มารับบริการ	ราย	189,179	189,179	60,479	132,182	192,661	101.84	101.84
4. ติดตามการใช้ประโยชน์ (เป้าหมาย 50%)	ราย	10,906	5,453	-	7,220	7,220	66.20	132.40
- ที่เอกชน	ราย	7,600	3,800	-	4,066	4,066	53.50	107.00
- ที่พระราชทาน	ราย	3,306	1,653	-	3,154	3,154	95.40	190.80
5. ศูนย์การเรียนรู้เศรษฐกิจพอเพียงชุมชน (เป้าหมาย 100%)								
- จัดตั้งศูนย์การเรียนรู้ฯ	แห่ง	400	400	197	203	400	100.00	100.00
- ขยายผลองค์ความรู้	ราย	40,000	40,000	1,367	39,873	41,240	103.10	103.10
6. ศูนย์บริการประชาชน (เป้าหมาย 50%)								
- ผู้มารับบริการ	ราย	103,761	51,881	197	53,445	53,642	51.70	103.40
7. วิสาหกิจชุมชน (เป้าหมาย 35%)	ราย	8,000	2,800	344	1,094	1,438	17.98	51.36
- พัฒนาผู้แทนฯ	ราย	500	175	-	125	125	25.00	71.43
- พัฒนาองค์ความรู้โดยผ่านกระบวนการวิสาหกิจชุมชน	ราย	7,500	2,625	344	969	1,313	17.51	50.02
8. โครงการพระราชดำริ (เป้าหมาย 70%)								
- คลินิกเกษตร	ครั้ง	276	193	-	81	81	29.35	41.97
- อบรมเกษตรกรภายใต้โครงการ	ราย	2,230	1,550	197	1,496	1,693	75.92	109.23
- หญ้าแฝก	กล้า	2,077,400	1,454,180	-	-	-	0.00	0.00
9. พัฒนาเกษตรกร (เป้าหมาย 100%)	ราย	3,126	3,126	160	2,774	2,934	93.86	93.86
- อบรมผู้แทนเกษตรกรใน คปจ.	ราย	276	276	-	238	238	86.23	86.23
- อบรมสหกรณ์การเกษตรปฏิรูปที่ดิน	ราย	450	450	-	240	240	53.33	53.33
- อ.สปก.	ราย	2,400	2,400	160	2,296	2,456	102.33	102.33
10. สร้างและพัฒนาเกษตรกรรุ่นใหม่ฯ (เป้าหมาย 20%)	ราย	7,380	1,476	-	2,634	2,634	35.69	178.46
- หลักสูตรพัฒนาเกษตรกรรุ่นใหม่ 3 เดือน	ราย	300	60	-	284	284	94.67	473.33
- หลักสูตรพัฒนาเกษตรกรยั่งยืน ส.ป.ก.	ราย	7,000	1,400	-	2,350	2,350	33.57	167.86
- นักศึกษา วชท. ปกติ ( ปวช./ปวส.) เข้าร่วมโครงการ	ราย	80	16	-	-	-	0.00	0.00
11. สานฝันเยาวชนเกษตรกร (เป้าหมาย 100%)								
- จัดตั้งโรงเรียนขยายโอกาส	แห่ง	400	400	-	407	407	101.75	101.75
12. บริการสินเชื่อเงินกองทุนฯ (เป้าหมาย 50%)	ล้านบาท	746.95	373.47	-	201.02	201.02	26.91	53.82
13. จัดเก็บหนี้เงินกองทุนฯ (เป้าหมาย 50%)	ล้านบาท	1,026.77	513.38	-	385.85	385.85	37.58	75.16

ผลการดำเนินงานปฏิรูปที่ดินตามแผนงบประมาณ ปีงบประมาณ 2554  
(1 ตุลาคม 2553 - 31 มีนาคม 2554)

ผลผลิต/กิจกรรม	หน่วย	แผนงาน		ผลงาน			ร้อยละของ	
		ปี 2554	2/2554	30 ธ.ค.53	เพิ่มขึ้น	31 มี.ค.54	ปี 2554	2/2554
ผลผลิตที่ 1 เกษตรกรได้รับการจัดที่ดิน และคุ้มครองพื้นที่เกษตรกรรม								
1. เกษตรกรได้รับการจัดที่ดิน								
1.1 ที่ดินทำกิน (เป้าหมาย 40%)								
- สอบสวนสิทธิ	ราย	53,000	21,200	2,737	27,940	30,677	57.88	144.70
	แปลง			3,059	33,797	36,856		
	ไร่	800,000	320,000	36,841	340,933	377,774	47.22	118.05
1.2 ที่ดินชุมชน (เป้าหมาย 65%)	ชุมชน	1,000	650	85	1,261	1,346	134.60	207.08
- สอบสวนสิทธิ	ราย	70,000	45,500	1,548	45,791	47,339	67.63	104.04
	แปลง	81,827	53,188	1,657	48,719	50,376	61.56	94.71
	ไร่			956	31,559	32,515		
2. ปลุกไม้เศรษฐกิจ ขึ้นตอนเตรียมพื้นที่ (เป้าหมาย 100%)	ไร่	10,000	10,000	-	8,654	8,654	86.54	86.54
ผลผลิตที่ 2 เกษตรกรได้รับการส่งเสริม พัฒนาศักยภาพ และสร้างมูลค่าที่ดิน	ราย	59,359	48,676	2,068	49,245	51,313	86.45	105.42
3. ศูนย์บริการประชาชนเคลื่อนที่ (เป้าหมาย 100%)								
- ออกศูนย์บริการประชาชนเคลื่อนที่	ตำบล	400	400	215	187	402	100.50	100.50
- ผู้มารับบริการ	ราย	189,179	189,179	60,479	132,182	192,661	101.84	101.84
4. ตรวจสอบสิทธิการใช้ประโยชน์ที่ดิน (เป้าหมาย 50%)	ราย	10,906	5,453	-	8,209	8,209	75.27	150.54
- ที่เอกชน	ราย	7,600	3,800	-	5,055	5,055	66.51	133.03
- ที่พระราชทาน	ราย	3,306	1,653	-	3,154	3,154	95.40	190.80
5. ศูนย์การเรียนรู้เศรษฐกิจพอเพียงชุมชน (เป้าหมาย 100%)								
- จัดตั้งศูนย์การเรียนรู้ฯ	แห่ง	400	400	197	203	400	100.00	100.00
- ขยายผลองค์ความรู้	ราย	40,000	40,000	1,367	40,212	41,579	103.95	103.95
6. ศูนย์บริการประชาชน (เป้าหมาย 50%)								
- ผู้มารับบริการ	ราย	103,990	51,995	197	66,811	67,008	64.44	128.87
7. วิสาหกิจชุมชน (เป้าหมาย 35%)	ราย	8,000	2,800	344	1,399	1,743	21.79	62.25
- พัฒนาผู้แทนฯ	ราย	500	175	-	125	125	25.00	71.43
- พัฒนาองค์ความรู้โดยผ่านกระบวนการวิสาหกิจชุมชน	ราย	7,500	2,625	344	1,274	1,618	21.57	61.64
8. โครงการพระราชดำริ (เป้าหมาย 70%)								
- คลินิกเกษตร	ครั้ง	276	193	-	94	94	34.06	48.70
- อบรมเกษตรกรภายใต้โครงการ	ราย	2,230	1,550	197	1,787	1,984	88.97	128.00
- หญ้าแฝก	กล้า	2,077,400	1,454,180	-	-	-	0.00	0.00
9. พัฒนาเกษตรกร (เป้าหมาย 100%)	ราย	3,126	3,126	160	2,761	2,921	93.44	93.44
- อบรมผู้แทนเกษตรกรใน สปจ.	ราย	276	276	-	238	238	86.23	86.23
- อบรมสหกรณ์การเกษตรปฏิรูปที่ดิน	ราย	450	450	-	240	240	53.33	53.33
- อ.สปก.	ราย	2,400	2,400	160	2,283	2,443	101.79	101.79
10. สร้างและพัฒนาเกษตรกรรุ่นใหม่ (เป้าหมาย 20%)	ราย	7,380	1,476	-	3,370	3,370	45.66	228.32
- หลักสูตรพัฒนาเกษตรกรรุ่นใหม่ 3 เดือน	ราย	300	60	-	284	284	94.67	473.33
- หลักสูตรพัฒนาเกษตรกรยั่งยืน	ราย	7,000	1,400	-	3,086	3,086	44.09	220.43
- นักศึกษา วชท. ปกติ (ปวช./ปวส.) เข้าร่วมโครงการ	ราย	80	16	-	-	-	0.00	0.00
11. สานฝันเยาวชนเกษตรกร (เป้าหมาย 100%)								
- จัดตั้งโรงเรียนขยายโอกาส	แห่ง	400	400	-	407	407	101.75	101.75
12. นิคมเศรษฐกิจพอเพียง	นิคม	15	15	15	-	15	100.00	100.00
13. นิคมการเกษตร	นิคม	8	8	8	-	8	100.00	100.00
14. บริการสินเชื่อเงินกองทุนฯ (เป้าหมาย 50%)	ล้านบาท	746.95	373.47	-	229.90	229.90	30.78	61.56
15. จัดเก็บหนี้สินเงินกองทุนฯ (เป้าหมาย 50%)	ล้านบาท	1,026.77	513.38	-	462.99	462.99	45.09	90.18



**ผลการดำเนินงานปฏิรูปที่ดินตามแผนงบประมาณ ไตรมาส 3 ปีงบประมาณ 2554**  
(1 ตุลาคม 2553 - 15 เมษายน 2554)

ผลผลิต/กิจกรรม	หน่วย	แผนงาน		ผลงาน			ร้อยละของ	
		ปี 2554	3/2554	31 มี.ค.54	เพิ่มขึ้น	15 เม.ย.54	ปี 2554	3/2554
<b>ผลผลิตที่ 1 เกษตรกรได้รับการจัดที่ดิน</b> <b>และคุ้มครองพื้นที่เกษตรกรรม</b>								
1. เกษตรกรได้รับการจัดที่ดิน								
1.1 ที่ดินทำกิน (เป้าหมาย 95%)								
- สอบสวนสิทธิ	ราย	53,000	50,350	30,677	865	31,542	59.51	62.65
	แปลง			36,856	1,553	38,409		
	ไร่	800,000	760,000	377,774	14,678	392,451	49.06	51.64
1.2 ที่ดินชุมชน (เป้าหมาย 100%)	ชุมชน	1,000	1,000	1,346	49	1,395	139.50	139.50
- สอบสวนสิทธิ	ราย	70,000	70,000	47,339	2,323	49,662	70.95	70.95
	แปลง	78,752	78,752	50,376	2,675	53,051	67.36	67.36
	ไร่			32,515	1,035	33,550		
2. ปลุกไม้เศรษฐกิจ (เป้าหมาย 50%)	ไร่	10,000	5,000	911	35	946	9.46	18.92
<b>ผลผลิตที่ 2 เกษตรกรได้รับการส่งเสริม</b> <b>พัฒนาศักยภาพ และสร้างมูลค่าที่ดิน</b>	ราย	59,359	53,129	51,313	894	52,207	87.95	98.26
3. ตรวจสอบสิทธิการใช้ประโยชน์ที่ดิน (เป้าหมาย 50%)	ราย	10,906	5,453	8,209	30	8,239	75.55	151.09
- ที่เอกชน	ราย	7,600	3,800	5,055	-	5,055	66.51	133.03
- ที่พระราชทาน	ราย	3,306	1,653	3,154	-	3,154	95.40	190.80
4. ศูนย์บริการประชาชน (เป้าหมาย 50%)								
- ผู้มารับบริการ	ราย	114,828	57,414	67,008	7,921	74,929	65.25	130.51
5. สร้างความร่วมมือไตรภาคี (เป้าหมาย 100%)								
- พัฒนาองค์ความรู้	ราย	2,500	2,500	-	-	-	0.00	0.00
6. วิสาหกิจชุมชน (เป้าหมาย 83%)	ราย	8,000	6,640	1,743	502	2,245	28.06	33.81
- พัฒนาผู้แทนฯ	ราย	500	415	125	-	125	25.00	30.12
- พัฒนาองค์ความรู้โดยผ่านกระบวนการวิสาหกิจชุมชน	ราย	7,500	6,225	1,618	502	2,120	28.27	34.06
7. โครงการพระราชดำริ								
- คลินิกเกษตร	ครั้ง	276	276	94	4	98	35.51	35.51
- อบรรมเกษตรกรภายใต้โครงการ (เป้าหมาย 97%)	ราย	2,230	2,163	1,984	48	2,032	91.12	93.94
- หญ้าแฝก	กล้า	2,077,400	2,077,400	-	-	-	0.00	0.00
8. พัฒนาเกษตรกร (เป้าหมาย 100%)	ราย	3,126	3,126	2,921	0	2,921	93.44	93.44
- อบรรมผู้แทนเกษตรกรใน คปจ.	ราย	276	276	238	-	238	86.23	86.23
- อบรรมสหกรณ์การเกษตรปฏิรูปที่ดิน	ราย	450	450	240	-	240	53.33	53.33
- อ.สปก.	ราย	2,400	2,400	2,443	-	2,443	101.79	101.79
9. สร้างและพัฒนาเกษตรกรรุ่นใหม่ (เป้าหมาย 100%)	ราย	7,380	7,380	3,370	344	3,714	50.33	50.33
- หลักสูตรพัฒนาเกษตรกรรุ่นใหม่ 3 เดือน	ราย	300	300	284	-	284	94.67	94.67
- หลักสูตรพัฒนาเกษตรกรยั่งยืน	ราย	7,000	7,000	3,086	344	3,430	49.00	49.00
- นักศึกษา วชท. ปกติ (ปวช./ปวส.) เข้าร่วมโครงการ	ราย	80	80	-	-	-	0.00	0.00
10. บริการสินเชื่อเงินกองทุนฯ (เป้าหมาย 75%)	ล้านบาท	746.95	560.21	229.90	19.40	249.30	33.38	44.50
11. จัดเก็บหนี้เงินกองทุนฯ (เป้าหมาย 75%)	ล้านบาท	1,026.77	770.07	462.99	32.87	495.86	48.29	64.39

**ผลการดำเนินงานปฏิรูปที่ดินตามแผนงบประมาณ ไตรมาส 3 ปีงบประมาณ 2554**  
(1 ตุลาคม 2553 - 15 เมษายน 2554)

ผลผลิต/กิจกรรม	หน่วย	แผนงาน		ผลงาน			ร้อยละของ	
		ปี 2554	3/2554	31 มี.ค.54	เพิ่มขึ้น	15 เม.ย.54	ปี 2554	3/2554
<b>ผลผลิตที่ 1 เกษตรกรได้รับการจัดที่ดิน</b> <b>และคุ้มครองพื้นที่เกษตรกรรม</b>								
1. เกษตรกรได้รับการจัดที่ดิน (ข้อมูล ณ 21 เมษายน 2554)								
1.1 ที่ดินทำกิน (เป้าหมาย 95%)								
- สอบสวนสิทธิ	ราย	53,000	50,350	30,677	1,649	32,326	60.99	64.20
	แปลง			36,856	2,511	39,367		
	ไร่	800,000	760,000	377,774	29,698	407,472	50.93	53.61
1.2 ที่ดินชุมชน (เป้าหมาย 100%)	ชุมชน	1,000	1,000	1,346	112	1,458	145.80	145.80
- สอบสวนสิทธิ	ราย	70,000	70,000	47,339	1,595	48,934	69.91	69.91
	แปลง	78,752	78,752	50,376	1,914	52,290	66.40	66.40
	ไร่			32,515	669	33,184		
2. ปลุกไม้เศรษฐกิจ (เป้าหมาย 50%)	ไร่	10,000	5,000	911	35	946	9.46	18.92
<b>ผลผลิตที่ 2 เกษตรกรได้รับการส่งเสริม</b> <b>พัฒนาศักยภาพ และสร้างมูลค่าที่ดิน</b>	ราย	59,359	53,129	51,313	894	52,207	87.95	98.26
3. ตรวจสอบสิทธิการใช้ประโยชน์ที่ดิน (เป้าหมาย 50%)	ราย	10,906	5,453	8,209	30	8,239	75.55	151.09
- ที่เอกชน	ราย	7,600	3,800	5,055	-	5,055	66.51	133.03
- ที่พระราชทาน	ราย	3,306	1,653	3,154	-	3,154	95.40	190.80
4. ศูนย์บริการประชาชน (เป้าหมาย 50%)	ราย	114,828	57,414	67,008	7,921	74,929	65.25	130.51
- ผู้มารับบริการ								
5. สร้างความร่วมมือไตรภาคี (เป้าหมาย 100%)	ราย	2,500	2,500	-	-	-	0.00	0.00
- พัฒนาองค์ความรู้								
6. วิสาหกิจชุมชน (เป้าหมาย 83%)	ราย	8,000	6,640	1,743	502	2,245	28.06	33.81
- พัฒนาผู้แทนฯ	ราย	500	415	125	-	125	25.00	30.12
- พัฒนาองค์ความรู้โดยผ่านกระบวนการวิสาหกิจชุมชน	ราย	7,500	6,225	1,618	502	2,120	28.27	34.06
7. โครงการพระราชดำริ								
- คลินิกเกษตร	ครั้ง	276	276	94	4	98	35.51	35.51
- อบรมเกษตรกรภายใต้โครงการ (เป้าหมาย 97%)	ราย	2,230	2,163	1,984	48	2,032	91.12	93.94
- ฐานฝึก	กล้า	2,077,400	2,077,400	-	-	-	0.00	0.00
8. พัฒนาเกษตรกร (เป้าหมาย 100%)	ราย	3,126	3,126	2,921	0	2,921	93.44	93.44
- อบรมผู้แทนเกษตรกรใน คปอ.	ราย	276	276	238	-	238	86.23	86.23
- อบรมสหกรณ์การเกษตรปฏิรูปที่ดิน	ราย	450	450	240	-	240	53.33	53.33
- อ.สปก.	ราย	2,400	2,400	2,443	-	2,443	101.79	101.79
9. สร้างและพัฒนาเกษตรกรรุ่นใหม่ (เป้าหมาย 100%)	ราย	7,380	7,380	3,370	344	3,714	50.33	50.33
- หลักสูตรพัฒนาเกษตรกรรุ่นใหม่ 3 เดือน	ราย	300	300	284	-	284	94.67	94.67
- หลักสูตรพัฒนาเกษตรกรยั่งยืน	ราย	7,000	7,000	3,086	344	3,430	49.00	49.00
- นักศึกษา วชท. ปกติ (ปวช./ปวส.) เข้าร่วมโครงการ	ราย	80	80	-	-	-	0.00	0.00
10. บริการสินเชื่อเงินกองทุนฯ (เป้าหมาย 75%)	ล้านบาท	746.95	560.21	229.90	19.40	249.30	33.38	44.50
11. จัดเก็บหนี้เงินกองทุนฯ (เป้าหมาย 75%)	ล้านบาท	1,026.77	770.07	462.99	32.87	495.86	48.29	64.39

ผลการดำเนินงานปฏิรูปที่ดินตามแผนงบประมาณ ไตรมาส 3 ปีงบประมาณ 2554  
(1 ตุลาคม 2553 - 30 เม.ย. 2554)

ผลผลิต/กิจกรรม	หน่วย	แผนงาน	ผลงาน			ร้อยละ
			31 มี.ค.54	เพิ่มขึ้น	30 เม.ย.54	
ผลผลิตที่ 1 เกษตรกรได้รับการจัดที่ดิน และคุ้มครองพื้นที่เกษตรกรรม						
1. เกษตรกรได้รับการจัดที่ดิน						
1.1 ที่ดินทำกิน						
- ไร่	ราย	53,000	31,019	4,311	35,330	66.66
	แปลง		37,527	5,891	43,418	
	ไร่	800,000	395,309	72,029	467,337	58.42
- สอดสวนสิทธิ	ราย	53,000	30,677	2,720	33,397	63.01
	แปลง		36,856	3,953	40,809	
	ไร่	800,000	377,774	44,596	422,369	52.80
- บัญชีคัดเลือก	ราย	53,000	25,052	2,403	27,455	51.80
	แปลง		30,197	2,983	33,180	
	ไร่	800,000	300,486	33,095	333,581	41.70
- คปอ.	ราย	53,000	5,580	7,680	13,260	25.02
	แปลง		6,700	9,640	16,340	
	ไร่	800,000	55,347	94,947	150,294	18.79
1.2 ที่ดินชุมชน	ชุมชน	1,000	1,346	130	1,476	147.60
- ไร่	ราย	70,000	45,024	9,231	54,255	77.51
	แปลง	78,752	48,294	11,188	59,482	75.53
	ไร่		33,340	6,447	39,787	
- สอดสวนสิทธิ	ราย	70,000	47,339	2,183	49,522	70.75
	แปลง	78,752	50,376	2,981	53,357	67.75
	ไร่		32,515	1,484	33,999	
- บัญชีคัดเลือก	ราย	70,000	37,262	6,239	43,501	62.14
	แปลง	78,752	39,553	6,863	46,416	58.94
	ไร่		25,506	3,976	29,482	
- คปอ.	ราย	70,000	3,245	9,181	12,426	17.75
	แปลง	78,752	3,557	9,922	13,479	17.12
	ไร่		2,488	6,247	8,734	
2. ปลูกไม้เศรษฐกิจ	ไร่	10,000	911	285	1,196	11.96

**ผลการดำเนินงานปฏิรูปที่ดินตามแผนงบประมาณ ไตรมาส 3 ปีงบประมาณ 2554**  
(1 ตุลาคม 2553 - 30 เม.ย. 2554)

ผลผลิต/กิจกรรม	หน่วย	แผนงาน	ผลงาน			ร้อยละ
			31 มี.ค.54	เพิ่มขึ้น	30 เม.ย.54	
<b>ผลผลิตที่ 2 เกษตรกรได้รับการส่งเสริมพัฒนาศักยภาพ และสร้างมูลค่าที่ดิน</b>	ราย	59,359	51,313	2,925	54,238	91.37
3. ตรวจสอบสิทธิการใช้ประโยชน์ที่ดิน	ราย	210,906	8,209	348	8,557	4.06
- ที่รัฐ	ราย	200,000	-	-	-	-
- ที่เอกชน	ราย	7,600	5,055	348	5,403	71.09
- ที่พระราชทาน	ราย	3,306	3,154	-	3,154	95.40
4. ศูนย์บริการประชาชน						
- ผู้มารับบริการ	ราย	114,828	67,008	15,779	82,787	72.10
5. สร้างความร่วมมือไตรภาคี						
- พัฒนาการองค์ความรู้	ราย	2,500	-	-	-	-
6. วิทยาทักษะชุมชน	ราย	8,000	1,743	1,096	2,839	35.49
- พัฒนาผู้แทนฯ	ราย	500	125	-	125	25.00
- พัฒนาการองค์ความรู้โดยผ่านกระบวนการวิทยาทักษะชุมชน	ราย	7,500	1,618	1,096	2,714	36.19
7. โครงการพระราชดำริ						
- คลินิกเกษตร	ครั้ง	276	94	8	102	36.96
- อบรมเกษตรกรภายใต้โครงการ	ราย	2,230	1,984	48	2,032	91.12
- หมู่บ้าน	กล้า	2,077,400	-	-	-	-
8. พัฒนาเกษตรกร	ราย	3,126	2,921	-	2,921	93.44
- อบรมผู้แทนเกษตรกรใน คปจ.	ราย	276	238	-	238	86.23
- อบรมสหกรณ์การเกษตรปฏิรูปที่ดิน	ราย	450	240	-	240	53.33
- อ.สปก.	ราย	2,400	2,443	-	2,443	101.79
9. สร้างและพัฒนาเกษตรกรรุ่นใหม่	ราย	7,380	3,370	1,781	5,151	69.80
- หลักสูตรพัฒนาเกษตรกรรุ่นใหม่ 3 เดือน	ราย	300	284	-	284	94.67
- หลักสูตรพัฒนาเกษตรกรยั่งยืน	ราย	7,000	3,086	1,781	4,867	69.53
- นักศึกษา วชท. ปกติ ( บวช./บวส.) เข้าร่วมโครงการ	ราย	80	-	-	-	-
10. บริการสินเชื่อเงินกองทุนฯ	ล้านบาท	746.95	229.90	36.56	266.46	35.67
11. จัดเก็บหนี้เงินกองทุนฯ	ล้านบาท	1,026.77	462.99	86.29	549.28	53.50

ผลการดำเนินงานปฏิรูปที่ดินตามแผนงบประมาณ ไตรมาส 3 ปีงบประมาณ 2554  
(1 ตุลาคม 2553 - 15 พ.ค. 2554)

ผลผลิต/กิจกรรม	หน่วย	แผนงาน	ผลงาน			ร้อยละ
			31 มี.ค.54	เพิ่มขึ้น	15 พ.ค.54	
ผลผลิตที่ 1 เกษตรกรได้รับการจัดที่ดิน และคุ้มครองพื้นที่เกษตรกรรม						
1. เกษตรกรได้รับการจัดที่ดิน						
1.1 ที่ดินทำกิน						
- ไร่หวัด	ราย	53,000	31,019	5,652	36,671	69.19
	แปลง		37,527	7,447	44,974	
	ไร่	800,000	395,309	90,596	485,904	60.74
- สอดสวนสิทธิ	ราย	53,000	30,677	3,995	34,672	65.42
	แปลง		36,856	5,440	42,296	
	ไร่	800,000	377,774	63,919	441,692	55.21
- บัญชีคัดเลือก	ราย	53,000	25,052	3,805	28,857	54.45
	แปลง		30,197	4,719	34,916	
	ไร่	800,000	300,486	52,455	352,941	44.12
- คปอ.	ราย	53,000	5,580	10,064	15,644	29.52
	แปลง		6,700	12,496	19,196	
	ไร่	800,000	55,347	115,905	171,252	21.41
- คปจ.	ราย	53,000	3,499	3,246	6,745	12.73
	แปลง		4,315	3,893	8,208	
	ไร่	800,000	35,108	35,343	70,450	8.81
1.2 ที่ดินชุมชน	ชุมชน	1,000	1,346	181	1,527	152.70
- ไร่หวัด	ราย	70,000	45,024	11,594	56,618	80.88
	แปลง	78,752	48,294	13,748	62,042	78.78
	ไร่		33,340	8,195	41,535	
- สอดสวนสิทธิ	ราย	70,000	47,339	4,177	51,516	73.59
	แปลง	78,752	50,376	5,164	55,540	70.53
	ไร่		32,515	3,088	35,603	
- บัญชีคัดเลือก	ราย	70,000	37,262	8,078	45,340	64.77
	แปลง	78,752	39,553	8,859	48,412	61.47
	ไร่		25,506	5,238	30,743	
- คปอ.	ราย	70,000	3,245	13,940	17,185	24.55
	แปลง	78,752	3,557	14,859	18,416	23.38
	ไร่		2,488	9,085	11,573	
- คปจ.	ราย	70,000	1,420	1,005	2,425	3.46
	แปลง	78,752	1,574	1,005	2,579	3.27
	ไร่		786	472	1,258	
2. ปลูกไม้เศรษฐกิจ	ไร่	10,000	911	455	1,366	13.66

**ผลการดำเนินงานปฏิรูปที่ดินตามแผนงบประมาณ ไตรมาส 3 ปีงบประมาณ 2554**  
(1 ตุลาคม 2553 - 15 พ.ค. 2554)

ผลผลิต/กิจกรรม	หน่วย	แผนงาน	ผลงาน			ร้อยละ
			31 มี.ค.54	เพิ่มขึ้น	15 พ.ค.54	
<b>ผลผลิตที่ 2 เกษตรกรได้รับการส่งเสริมพัฒนาศักยภาพ และสร้างมูลค่าที่ดิน</b>	ราย	59,360	51,313	9,304	60,617	102.12
3. ตรวจสอบสิทธิการใช้ประโยชน์ที่ดิน	ราย	210,906	8,209	443	8,652	4.10
- ที่รัฐ	ราย	200,000	-	-	-	-
- ที่เอกชน	ราย	7,600	5,055	443	5,498	72.34
- ที่พระราชทาน	ราย	3,306	3,154	-	3,154	95.40
4. ศูนย์การเรียนรู้เศรษฐกิจพอเพียงชุมชน						
- จัดตั้งศูนย์การเรียนรู้ฯ	แห่ง	400	400	-	400	100.00
- ขยายผลองค์ความรู้	ราย	40,000	41,579	105	41,684	104.21
5. ศูนย์บริการประชาชน						
- ผู้มารับบริการ	ราย	131,455	67,008	24,078	91,086	69.29
6. สร้างความร่วมมือไตรภาคี						
- พัฒนาศักยภาพ	ราย	2,500	-	1,776	1,776	71.04
7. วิสาหกิจชุมชน	ราย	8,000	1,743	5,962	7,705	96.31
- พัฒนาผู้แทนฯ	ราย	500	125	160	285	57.00
- พัฒนาองค์ความรู้โดยผ่านกระบวนการวิสาหกิจชุมชน	ราย	7,500	1,618	5,802	7,420	98.93
8. โครงการพระราชดำริ						
- คลินิกเกษตร	ครั้ง	276	94	18	112	40.58
- อบรมเกษตรกรภายใต้โครงการ	ราย	2,230	1,984	91	2,075	93.05
- หมู่บ้านแฝก	กล้า	2,077,400	-	-	-	-
9. พัฒนาเกษตรกร	ราย	3,130	2,921	182	3,103	99.14
- อบรมผู้แทนเกษตรกรใน สปจ.	ราย	280	238	37	275	98.21
- อบรมสหกรณ์การเกษตรปฏิรูปที่ดิน	ราย	450	240	145	385	85.56
- อ.สปก.	ราย	2,400	2,443	-	2,443	101.79
10. สร้างและพัฒนาเกษตรกรรุ่นใหม่	ราย	7,380	3,370	2,964	6,334	85.83
- หลักสูตรพัฒนาเกษตรกรรุ่นใหม่ 3 เดือน	ราย	300	284	-	284	94.67
- หลักสูตรพัฒนาเกษตรกรยั่งยืน	ราย	7,000	3,086	2,964	6,050	86.43
- นักศึกษา วชท. ปกติ ( ปวช./ปวส.) เข้าร่วมโครงการ	ราย	80	-	-	-	-
11. บริการสินเชื่อเงินกองทุนฯ	ล้านบาท	758.55	229.90	89.88	319.78	42.16
12. จัดเก็บหนี้เงินกองทุนฯ	ล้านบาท	942.21	462.99	142.53	605.52	64.27

ผลการดำเนินงานปฏิรูปที่ดินตามแผนงบประมาณ ไตรมาส 3 ปีงบประมาณ 2554

(1 ตุลาคม 2553 - 31 พ.ค. 2554)

ผลผลิต/กิจกรรม	หน่วย	แผนงาน	ผลงาน			ร้อยละ
			31 มี.ค.54	เพิ่มขึ้น	31 พ.ค.54	
ผลผลิตที่ 1 เกษตรกรได้รับการจัดที่ดิน และคุ้มครองพื้นที่เกษตรกรรม						
1. เกษตรกรได้รับการจัดที่ดิน						
1.1 ที่ดินทำกิน						
- สอบสวนสิทธิ	ราย	53,000	30,677	6,058	36,735	69.31
	แปลง		36,856	7,773	44,629	
	ไร่	800,000	377,774	86,246	464,020	58.00
1.2 ที่ดินชุมชน	ชุมชน	1,000	1,407	178	1,585	158.50
- สอบสวนสิทธิ	ราย	70,000	47,339	7,788	55,127	78.75
	แปลง	78,752	50,376	9,016	59,392	75.42
	ไร่		32,515	5,911	38,426	
2. ปลุกไม้เศรษฐกิจ	ไร่	10,000	911	706	1,617	16.17
ผลผลิตที่ 2 เกษตรกรได้รับการส่งเสริม พัฒนาศักยภาพ และสร้างมูลค่าที่ดิน	ราย	59,360	51,313	10,640	61,953	104.37
3. ศูนย์บริการประชาชนเคลื่อนที่ (เป้าหมาย 100%)						
- ออกศูนย์บริการประชาชนเคลื่อนที่	ตำบล	400	402	-	402	100.50
- ผู้มารับบริการ	ราย	189,179	192,661	-	192,661	101.84
4. ตรวจสอบสิทธิการใช้ประโยชน์ที่ดิน	ราย	210,906	8,209	9,429	17,638	8.36
- ที่รัฐ	ราย	200,000	-	8,505	8,505	4.25
- ที่เอกชน	ราย	7,600	5,055	924	5,979	78.67
- ที่พระราชทาน	ราย	3,306	3,154	-	3,154	95.40
5. ศูนย์การเรียนรู้เศรษฐกิจพอเพียงชุมชน						
- จัดตั้งศูนย์การเรียนรู้ฯ	แห่ง	400	400	-	400	100.00
- ขยายผลองค์ความรู้	ราย	40,000	41,579	218	41,797	104.49
6. ศูนย์บริการประชาชน						
- ผู้มารับบริการ	ราย	131,455	67,008	35,203	102,211	77.75
7. สร้างความร่วมมือไตรภาคี						
- พัฒนาองค์ความรู้	ราย	2,500	-	2,097	2,097	83.88
8. วิสาหกิจชุมชน	ราย	8,000	1,743	6,789	8,532	106.65
- พัฒนาผู้แทนฯ	ราย	500	125	371	496	99.20
- พัฒนาองค์ความรู้โดยผ่านกระบวนการวิสาหกิจชุมชน	ราย	7,500	1,618	6,418	8,036	107.15
9. โครงการพระราชดำริ						
- คลินิกเกษตร	ครั้ง	276	94	33	127	46.01
- อบรมเกษตรกรภายใต้โครงการ	ราย	2,230	1,984	95	2,079	93.23
- หย้าแฝก	กล้า	2,077,400	-	10,000	10,000	0.48
10. พัฒนาเกษตรกร	ราย	3,130	2,921	238	3,159	100.93
- อบรมผู้แทนเกษตรกรใน สปจ.	ราย	280	238	41	279	99.64
- อบรมสหกรณ์การเกษตรปฏิรูปที่ดิน	ราย	450	240	197	437	97.11
- อ.สปก.	ราย	2,400	2,443	-	2,443	101.79
11. สร้างและพัฒนาเกษตรกรรุ่นใหม่ฯ	ราย	7,380	3,370	3,300	6,670	90.38
- หลักสูตรพัฒนาเกษตรกรรุ่นใหม่ 3 เดือน	ราย	300	284	-	284	94.67
- หลักสูตรพัฒนาเกษตรกรยั่งยืน	ราย	7,000	3,086	3,300	6,386	91.23
- นักศึกษา วชท. ปกติ (ปวช./ปวส.) เข้าร่วมโครงการ	ราย	80	-	-	-	-
12. สานฝันยุวเกษตรกร (เป้าหมาย 100%)						
- จัดตั้งโรงเรียนขยายโอกาส	แห่ง	400	407	-	407	101.75
- ยุวเกษตรกร	ราย		11,946	5,580	17,526	
13. นิคมเศรษฐกิจพอเพียง	นิคม	15	15	-	15	100.00
14. นิคมการเกษตร	นิคม	8	8	-	8	100.00
15. บริการสินเชื่อเงินกองทุนฯ	ล้านบาท	758.55	229.90	189.83	419.73	55.33
16. จัดเก็บหนี้เงินกองทุนฯ	ล้านบาท	942.21	462.99	198.06	661.05	70.16

ผลการดำเนินงานปฏิรูปที่ดินตามแผนงบประมาณ ไตรมาส 3 ปีงบประมาณ 2554

(1 ตุลาคม 2553 - 31 พ.ค. 2554)

ผลผลิต/กิจกรรม	หน่วย	แผนงาน	ผลงาน			ร้อยละ
			31 มี.ค.54	เพิ่มขึ้น	31 พ.ค.54	
ผลผลิตที่ 1 เกษตรกรได้รับการจัดที่ดิน และคุ้มครองพื้นที่เกษตรกรรม						
1. เกษตรกรได้รับการจัดที่ดิน						
1.1 ที่ดินทำกิน						
- ไร่	ราย	53,000	31,019	8,098	39,117	73.81
	แปลง		37,527	9,954	47,481	
	ไร่	800,000	395,309	117,074	512,382	64.05
- สอดสวนสิทธิ	ราย	53,000	30,677	6,058	36,735	69.31
	แปลง		36,856	7,773	44,629	
	ไร่	800,000	377,774	86,246	464,020	58.00
- บัญชีคัดเลือก	ราย	53,000	25,052	6,149	31,201	58.87
	แปลง		30,197	7,600	37,797	
	ไร่	800,000	300,486	85,369	385,855	48.23
- คปอ.	ราย	53,000	5,580	12,218	17,798	33.58
	แปลง		6,700	15,191	21,891	
	ไร่	800,000	55,347	146,308	201,655	25.21
- คปจ.	ราย	53,000	3,499	6,628	10,127	19.11
	แปลง		4,315	8,224	12,539	
	ไร่	800,000	35,108	78,920	114,028	14.25
- ส.ป.ก.4-01	ราย	53,000	53	2,400	2,453	4.63
	แปลง		54	2,920	2,974	
	ไร่	800,000	320	19,280	19,599	2.45
1.2 ที่ดินชุมชน	ชุมชน	1,000	1,407	178	1,585	158.50
- ไร่	ราย	70,000	45,024	14,694	59,718	85.31
	แปลง	78,257	48,294	16,162	64,456	82.36
	ไร่		33,340	9,865	43,205	
- สอดสวนสิทธิ	ราย	70,000	47,339	7,788	55,127	78.75
	แปลง	78,257	50,376	9,016	59,392	75.89
	ไร่		32,515	5,911	38,426	
- บัญชีคัดเลือก	ราย	70,000	37,262	10,514	47,776	68.25
	แปลง	78,257	39,553	11,517	51,070	65.26
	ไร่		25,506	7,097	32,602	
- คปอ.	ราย	70,000	3,245	17,645	20,890	29.84
	แปลง	78,257	3,557	18,923	22,480	28.73
	ไร่		2,488	11,679	14,167	
- คปจ.	ราย	70,000	1,420	11,635	13,055	18.65
	แปลง	78,257	1,574	12,219	13,793	17.63
	ไร่		786	6,931	7,718	
- ส.ป.ก.4-01	ราย	70,000	-	1,005	1,005	1.44
	แปลง	78,257	-	1,005	1,005	1.28
	ไร่		-	472	472	
2. ปลูกไม้เศรษฐกิจ	ไร่	10,000	911	706	1,617	16.17



ผลการดำเนินงานปฏิรูปที่ดินตามแผนงบประมาณ ไตรมาส 3 ปีงบประมาณ 2554

(1 ตุลาคม 2553 - 31 พ.ค. 2554)

ผลผลิต/กิจกรรม	หน่วย	แผนงาน	ผลงาน			ร้อยละ
			31 มี.ค.54	เพิ่มขึ้น	31 พ.ค.54	
ผลผลิตที่ 2 เกษตรกรได้รับการส่งเสริมพัฒนาศักยภาพ และสร้างมูลค่าที่ดิน	ราย	59,360	51,313	10,640	61,953	104.37
3. ศูนย์บริการประชาชนเคลื่อนที่ (เป้าหมาย 100%)						
- ออกศูนย์บริการประชาชนเคลื่อนที่	ตำบล	400	402	-	402	100.50
- ผู้มารับบริการ	ราย	189,179	192,661	-	192,661	101.84
4. ตรวจสอบสิทธิการใช้ประโยชน์ที่ดิน	ราย	210,906	8,209	9,429	17,638	8.36
- ที่รัฐ	ราย	200,000	-	8,505	8,505	4.25
- ที่เอกชน	ราย	7,600	5,055	924	5,979	78.67
- ที่พระราชทาน	ราย	3,306	3,154	-	3,154	95.40
5. ศูนย์การเรียนรู้เศรษฐกิจพอเพียงชุมชน						
- จัดตั้งศูนย์การเรียนรู้ฯ	แห่ง	400	400	-	400	100.00
- ขยายผลองค์ความรู้	ราย	40,000	41,579	218	41,797	104.49
6. ศูนย์บริการประชาชน						
- ผู้มารับบริการ	ราย	131,455	67,008	35,203	102,211	77.75
7. สร้างความร่วมมือไตรภาคี						
- พัฒนาองค์ความรู้	ราย	2,500	-	2,097	2,097	83.88
8. วิสาหกิจชุมชน	ราย	8,000	1,743	6,789	8,532	106.65
- พัฒนาผู้แทนฯ	ราย	500	125	371	496	99.20
- พัฒนาองค์ความรู้โดยผ่านกระบวนการวิสาหกิจชุมชน	ราย	7,500	1,618	6,418	8,036	107.15
9. โครงการพระราชดำริ						
- คลินิกเกษตร	ครั้ง	276	94	33	127	46.01
- อบรมเกษตรกรภายใต้โครงการ	ราย	2,230	1,984	95	2,079	93.23
- หย้าแฝก	กล้า	2,077,400	-	10,000	10,000	0.48
10. พัฒนาเกษตรกร	ราย	3,130	2,921	238	3,159	100.93
- อบรมผู้แทนเกษตรกรใน คปจ.	ราย	280	238	41	279	99.64
- อบรมสหกรณ์การเกษตรปฏิรูปที่ดิน	ราย	450	240	197	437	97.11
- อ.สปก.	ราย	2,400	2,443	-	2,443	101.79
11. สร้างและพัฒนาเกษตรกรรุ่นใหม่ฯ	ราย	7,380	3,370	3,300	6,670	90.38
- หลักสูตรพัฒนาเกษตรกรรุ่นใหม่ 3 เดือน	ราย	300	284	-	284	94.67
- หลักสูตรพัฒนาเกษตรกรยั่งยืน	ราย	7,000	3,086	3,300	6,386	91.23
- นักศึกษา วชท. ปกติ ( ปวช./ปวส.) เข้าร่วมโครงการ	ราย	80	-	-	-	-
12. สานฝันยุวเกษตรกร (เป้าหมาย 100%)						
- จัดตั้งโรงเรียนขยายโอกาส	แห่ง	400	407	-	407	101.75
- ยุวเกษตรกร	ราย		11,946	5,580	17,526	
13. นิคมเศรษฐกิจพอเพียง	นิคม	15	15	-	15	100.00
14. นิคมการเกษตร	นิคม	8	8	-	8	100.00
15. บริการสินเชื่อเงินกองทุนฯ	ล้านบาท	758.55	229.90	189.83	419.73	55.33
16. จัดเก็บหนี้เงินกองทุนฯ	ล้านบาท	942.21	462.99	198.06	661.05	70.16

ผลการดำเนินงานปฏิรูปที่ดินตามแผนงบประมาณ ไตรมาส 3 ปีงบประมาณ 2554

(1 ตุลาคม 2553 - 15 มิถุนายน 2554)

ผลผลิต/กิจกรรม	หน่วย	แผนงาน	ผลงาน			ร้อยละ
			31 มี.ค.54	เพิ่มขึ้น	15 มิ.ย.54	
ผลผลิตที่ 1 เกษตรกรได้รับการจัดที่ดิน และคุ้มครองพื้นที่เกษตรกรรม						
1. เกษตรกรได้รับการจัดที่ดิน	ราย	123,000	78,016	22,465	100,481	81.69
1.1 ที่ดินทำกิน						
- ไร่	ราย	53,000	31,019	12,367	43,386	81.86
	แปลง		37,527	14,939	52,466	
	ไร่	800,000	395,309	178,056	573,364	71.67
- สอดสวนสิทธิ	ราย	53,000	30,677	9,453	40,130	75.72
	แปลง		36,856	11,846	48,702	
	ไร่	800,000	377,774	142,416	520,189	65.02
- บัญชีคัดเลือก	ราย	53,000	25,052	10,582	35,634	67.23
	แปลง		30,197	12,966	43,163	
	ไร่	800,000	300,486	140,817	441,303	55.16
- คปอ.	ราย	53,000	5,580	16,697	22,277	42.03
	แปลง		6,700	20,371	27,071	
	ไร่	800,000	55,347	207,388	262,735	32.84
- คปจ.	ราย	53,000	3,499	9,352	12,851	24.25
	แปลง		4,315	11,536	15,851	
	ไร่	800,000	35,108	117,040	152,148	19.02
- ส.ป.ก.4-01	ราย	53,000	53	2,814	2,867	5.41
	แปลง		54	3,523	3,577	
	ไร่	800,000	320	23,854	24,174	3.02
1.2 ที่ดินชุมชน	ชุมชน	1,000	1,407	307	1,714	171.40
- ไร่	ราย	70,000	45,024	20,282	65,306	93.29
	แปลง	78,257	48,294	22,055	70,349	89.89
	ไร่		33,340	13,603	46,943	
- สอดสวนสิทธิ	ราย	70,000	47,339	13,012	60,351	86.22
	แปลง	78,257	50,376	14,551	64,927	82.97
	ไร่		32,515	9,723	42,238	
- บัญชีคัดเลือก	ราย	70,000	37,262	14,925	52,187	74.55
	แปลง	78,257	39,553	16,185	55,738	71.22
	ไร่		25,506	10,246	35,752	
- คปอ.	ราย	70,000	3,245	22,090	25,335	36.19
	แปลง	78,257	3,557	23,515	27,072	34.59
	ไร่		2,488	14,925	17,413	
- คปจ.	ราย	70,000	1,420	11,211	12,631	18.04
	แปลง	78,257	1,574	11,875	13,449	17.19
	ไร่		786	7,177	7,964	
- ส.ป.ก.4-01	ราย	70,000	-	2,659	2,659	3.80
	แปลง	78,257	-	2,807	2,807	3.59
	ไร่		-	1,295	1,295	
2. ปกป้องไม้เศรษฐกิจ	ไร่	10,000	911	2,946	3,857	38.57

ผลการดำเนินงานปฏิรูปที่ดินตามแผนงบประมาณไตรมาส 3 ปีงบประมาณ 2554

(1 ตุลาคม 2553 - 15 มิถุนายน 2554)

ผลผลิต/กิจกรรม	หน่วย	แผนงาน	ผลงาน			ร้อยละ
			31 มี.ค.54	เพิ่มขึ้น	15 มิ.ย.54	
ผลผลิตที่ 2 เกษตรกรได้รับการส่งเสริมพัฒนาศักยภาพ และสร้างมูลค่าที่ดิน	ราย	59,360	51,313	11,785	63,098	106.30
3. ศูนย์บริการประชาชนเคลื่อนที่						
- ออกศูนย์บริการประชาชนเคลื่อนที่	ตำบล	400	402	-	402	100.50
- ผู้มารับบริการ	ราย	189,179	192,661	-	192,661	101.84
4. ตรวจสอบสิทธิการใช้ประโยชน์ที่ดิน	ราย	210,906	8,209	43,707	51,916	24.62
- ที่รัฐ	ราย	200,000	-	42,283	42,283	21.14
- ที่เอกชน	ราย	7,600	5,055	1,424	6,479	85.25
- ที่พระราชทาน	ราย	3,306	3,154	-	3,154	95.40
5. ศูนย์การเรียนรู้เศรษฐกิจพอเพียงชุมชน						
- จัดตั้งศูนย์การเรียนรู้ฯ	แห่ง	400	400	-	400	100.00
- ขยายผลองค์ความรู้	ราย	40,000	41,579	218	41,797	104.49
6. ศูนย์บริการประชาชน						
- ผู้มารับบริการ	ราย	123,256	67,008	35,203	102,211	82.93
7. สร้างความร่วมมือไตรภาคี						
- พัฒนาองค์ความรู้	ราย	2,500	-	2,544	2,544	101.76
8. วิสาหกิจชุมชน	ราย	8,000	1,743	7,370	9,113	113.91
- พัฒนาผู้แทนฯ	ราย	500	125	377	502	100.40
- พัฒนาองค์ความรู้โดยผ่านกระบวนการวิสาหกิจชุมชน	ราย	7,500	1,618	6,993	8,611	114.81
9. โครงการพระราชดำริ						
- คลินิกเกษตร	ครั้ง	276	94	54	148	53.62
- อบรมเกษตรกรภายใต้โครงการ	ราย	2,230	1,984	187	2,171	97.35
- หญ้าแฝก	กล้า	2,077,400	-	250,000	250,000	12.03
10. พัฒนาเกษตรกร	ราย	3,130	2,921	263	3,184	101.73
- อบรมผู้แทนเกษตรกรใน คปจ.	ราย	280	238	41	279	99.64
- อบรมสหกรณ์การเกษตรปฏิรูปที่ดิน	ราย	450	240	222	462	102.67
- อ.ส.ป.ก.	ราย	2,400	2,443	-	2,443	101.79
11. สร้างและพัฒนาเกษตรกรรุ่นใหม่ฯ	ราย	7,380	3,370	3,756	7,126	96.56
- หลักสูตรพัฒนาเกษตรกรรุ่นใหม่ 3 เดือน	ราย	300	284	13	271	90.33
- หลักสูตรพัฒนาเกษตรกรยั่งยืน	ราย	7,000	3,086	3,747	6,833	97.61
- นักศึกษา วชท. ปกติ ( ปวช./ปวส.) เข้าร่วมโครงการ	ราย	80	-	22	22	27.50
12. สานฝันยุวเกษตรกร						
- จัดตั้งโรงเรียนขยายโอกาส	แห่ง	400	407	-	407	101.75
- ยุวเกษตรกร	ราย		11,946	6,695	18,641	
13. นิคมเศรษฐกิจพอเพียง	นิคม	15	15	-	15	100.00
- ศูนย์ต้นแบบ	ศูนย์	75	-	57	57	76.00
- เกษตรกรได้รับการพัฒนา	ราย	2,333	-	1,108	1,108	47.49
14. นิคมการเกษตร	นิคม	8	8	-	8	100.00
- ศูนย์ต้นแบบ	ศูนย์	144	-	110	110	76.39
- เกษตรกรได้รับการพัฒนา	ราย	2,355	-	556	556	23.61
15. บริการสินเชื่อเงินกองทุนฯ	ล้านบาท	758.55	229.90	263.93	493.83	65.10
16. จัดเก็บหนี้เงินกองทุนฯ	ล้านบาท	942.21	462.99	278.65	741.64	78.71

ผลการดำเนินงานปฏิรูปที่ดินตามแผนงบประมาณ ไตรมาส 3 ปีงบประมาณ 2554

(1 ตุลาคม 2553 - 30 มิถุนายน 2554)

ผลผลิต/กิจกรรม	หน่วย	แผนงาน	ผลงาน			ร้อยละ
			31 มี.ค.54	เพิ่มขึ้น	30 มิ.ย.54	
ผลผลิตที่ 1 เกษตรกรได้รับการจัดที่ดิน และคุ้มครองพื้นที่เกษตรกรรม						
1. เกษตรกรได้รับการจัดที่ดิน	ราย	123,000	78,016	25,283	103,299	83.98
1.1 ที่ดินทำกิน						
- ไร่	ราย	53,000	31,019	13,911	44,930	84.77
	แปลง		37,527	16,999	54,526	
	ไร่	800,000	395,309	206,305	601,614	75.20
- สอดสวนสิทธิ	ราย	53,000	30,677	11,418	42,095	79.42
	แปลง		36,856	14,330	51,186	
	ไร่	800,000	377,774	173,631	551,405	68.93
- บัญชีคัดเลือก	ราย	53,000	25,052	12,198	37,250	70.28
	แปลง		30,197	15,064	45,261	
	ไร่	800,000	300,486	164,260	464,746	58.09
- คปอ.	ราย	53,000	5,580	18,082	23,662	44.65
	แปลง		6,700	21,934	28,634	
	ไร่	800,000	55,347	225,884	281,231	35.15
- คปจ.	ราย	53,000	3,499	12,076	15,575	29.39
	แปลง		4,315	14,920	19,235	
	ไร่	800,000	35,108	147,362	182,470	22.81
- ส.ป.ก.4-01	ราย	53,000	53	3,469	3,522	6.65
	แปลง		54	4,274	4,328	
	ไร่	800,000	320	29,184	29,504	3.69
1.2 ที่ดินชุมชน	ชุมชน	1,000	1,407	315	1,722	172.20
- ไร่	ราย	70,000	45,024	21,047	66,071	94.39
	แปลง	78,257	48,294	22,900	71,194	90.97
	ไร่		33,340	14,221	47,561	
- สอดสวนสิทธิ	ราย	70,000	47,339	13,865	61,204	87.43
	แปลง	78,257	50,376	15,471	65,847	84.14
	ไร่		32,515	10,407	42,922	
- บัญชีคัดเลือก	ราย	70,000	37,262	17,220	54,482	77.83
	แปลง	78,257	39,553	18,595	58,148	74.30
	ไร่		25,506	12,017	37,523	
- คปอ.	ราย	70,000	3,245	23,153	26,398	37.71
	แปลง	78,257	3,557	24,633	28,190	36.02
	ไร่		2,488	15,891	18,379	
- คปจ.	ราย	70,000	1,420	12,497	13,917	19.88
	แปลง	78,257	1,574	13,347	14,921	19.07
	ไร่		786	8,375	9,161	
- ส.ป.ก.4-01	ราย	70,000	-	3,453	3,453	4.93
	แปลง	78,257	-	3,601	3,601	4.60
	ไร่		-	1,975	1,975	
2. ปลูกไม้เศรษฐกิจ	ไร่	10,000	911	4,726	5,637	56.37

ผลการดำเนินงานปฏิรูปที่ดินตามแผนงบประมาณ ไตรมาส 3 ปีงบประมาณ 2554

(1 ตุลาคม 2553 - 30 มิถุนายน 2554)

ผลผลิต/กิจกรรม	หน่วย	แผนงาน	ผลงาน			ร้อยละ
			31 มี.ค.54	เพิ่มขึ้น	30 มิ.ย.54	
ผลผลิตที่ 2 เกษตรกรได้รับการส่งเสริมพัฒนาศักยภาพ และสร้างมูลค่าที่ดิน	ราย	59,360	51,313	12,441	63,754	107.40
3. ศูนย์บริการประชาชนเคลื่อนที่						
- ออกศูนย์บริการประชาชนเคลื่อนที่	ตำบล	400	402	-	402	100.50
- ผู้มารับบริการ	ราย	189,179	192,661	-	192,661	101.84
4. ตรวจสอบสิทธิการใช้ประโยชน์ที่ดิน	ราย	210,906	8,209	65,778	73,987	35.08
- ที่รัฐ	ราย	200,000	-	64,027	64,027	32.01
- ที่เอกชน	ราย	7,600	5,055	1,751	6,806	89.55
- ที่พระราชทาน	ราย	3,306	3,154	-	3,154	95.40
5. ศูนย์การเรียนรู้เศรษฐกิจพอเพียงชุมชน						
- จัดตั้งศูนย์การเรียนรู้ฯ	แห่ง	400	400	-	400	100.00
- ขยายผลองค์ความรู้	ราย	40,000	41,579	271	41,850	104.63
6. ศูนย์บริการประชาชน						
- ผู้มารับบริการ	ราย	133,078	67,008	54,193	121,201	91.08
7. สร้างความร่วมมือไตรภาคี						
- พัฒนาองค์ความรู้	ราย	2,500	-	2,522	2,522	100.88
8. วิสาหกิจชุมชน	ราย	8,000	1,743	7,648	9,391	117.39
- พัฒนาผู้แทนฯ	ราย	500	125	377	502	100.40
- พัฒนาองค์ความรู้โดยผ่านกระบวนการวิสาหกิจชุมชน	ราย	7,500	1,618	7,271	8,889	118.52
9. โครงการพระราชดำริ						
- คลินิกเกษตร	ครั้ง	276	94	61	155	56.16
- อบรมเกษตรกรภายใต้โครงการ	ราย	2,230	1,984	211	2,195	98.43
- หอผู้ป่วย	ถ้ำ	2,077,400	-	760,000	760,000	36.58
10. พัฒนาเกษตรกร	ราย	3,130	2,921	263	3,184	101.73
- อบรมผู้แทนเกษตรกรใน คปจ.	ราย	280	238	41	279	99.64
- อบรมสหกรณ์การเกษตรปฏิรูปที่ดิน	ราย	450	240	222	462	102.67
- อ.สปก.	ราย	2,400	2,443	-	2,443	101.79
11. สร้างและพัฒนาเกษตรกรรุ่นใหม่ฯ	ราย	7,380	3,370	4,051	7,421	100.56
- หลักสูตรพัฒนาเกษตรกรรุ่นใหม่ 3 เดือน	ราย	300	284	19	265	88.33
- หลักสูตรพัฒนาเกษตรกรยั่งยืน	ราย	7,000	3,086	4,048	7,134	101.91
- นักศึกษา วชท. จบหลักสูตร ปวช./ปวส. เข้าพื้นที่	ราย	80	-	22	22	27.50
12. สานฝันยุวเกษตรกร						
- จัดตั้งโรงเรียนขยายโอกาส	แห่ง	400	407	-	407	101.75
- ยุวเกษตรกร	ราย		11,946	7,840	19,786	
13. นิคมเศรษฐกิจพอเพียง	นิคม	15	15	-	15	100.00
- ศูนย์ต้นแบบ	ศูนย์	75	-	75	75	100.00
- เกษตรกรได้รับการพัฒนา	ราย	2,920	-	2,469	2,469	84.55
14. นิคมการเกษตร	นิคม	8	8	-	8	100.00
- ศูนย์ต้นแบบ	ศูนย์	144	-	112	112	77.78
- เกษตรกรได้รับการพัฒนา	ราย	2,355	-	2,002	2,002	85.01
15. บริการสินเชื่อเงินกองทุนฯ	ล้านบาท	758.55	229.90	309.52	539.42	71.11
16. จัดเก็บหนี้เงินกองทุนฯ	ล้านบาท	942.21	462.99	329.78	792.77	84.14

ผลการดำเนินงานปฏิรูปที่ดินตามแผนงบประมาณ ไตรมาส 4 ปีงบประมาณ 2554

(1 ตุลาคม 2553 - 15 กรกฎาคม 2554)

ผลผลิต/กิจกรรม	หน่วย	แผนงาน	ผลงานสะสม				ร้อยละ
			ไตรมาส 2	ไตรมาส 3	เพิ่มขึ้น	ไตรมาส 4 ณ 15 ก.ค.54	
ผลผลิตที่ 1 เกษตรกรได้รับการจัดที่ดิน และคุ้มครองพื้นที่เกษตรกรรม	ราย	123,000	78,016	103,299	3,927	107,226	87.18
1. เกษตรกรได้รับการจัดที่ดิน							
1.1 ที่ดินทำกิน							
- ไร่	ราย	53,000	31,019	44,930	1,820	46,750	88.21
	แปลง		37,527	54,526	2,178	56,704	
	ไร่	800,000	395,309	601,614	29,948	631,561	78.95
- สอดสวนสิทธิ	ราย	53,000	30,677	42,095	1,705	43,800	82.64
	แปลง		36,856	51,186	2,054	53,240	
	ไร่	800,000	377,774	551,405	27,933	579,338	72.42
- บัญชีคัดเลือก	ราย	53,000	25,052	37,250	1,916	39,166	73.90
	แปลง		30,197	45,261	2,123	47,384	
	ไร่	800,000	300,486	464,746	29,354	494,100	61.76
- คปอ.	ราย	53,000	5,580	23,662	1,111	24,773	46.74
	แปลง		6,700	28,634	1,367	30,001	
	ไร่	800,000	55,347	281,231	18,024	299,254	37.41
- คปจ.	ราย	53,000	3,499	15,575	2,825	18,400	34.72
	แปลง		4,315	19,235	3,265	22,500	
	ไร่	800,000	35,108	182,470	36,393	218,862	27.36
- ส.ป.ก.4-01	ราย	53,000	53	3,522	663	4,185	7.90
	แปลง		54	4,328	762	5,090	
	ไร่	800,000	320	29,504	7,432	36,935	4.62
1.2 ที่ดินชุมชน	ชุมชน	1,000	1,407	1,722	43	1,765	176.50
- ไร่	ราย	70,000	45,024	66,071	1,803	67,874	96.96
	แปลง	78,257	48,294	71,194	1,919	73,113	93.43
	ไร่		33,340	47,561	1,347	48,908	
- สอดสวนสิทธิ	ราย	70,000	47,339	61,204	2,222	63,426	90.61
	แปลง	78,257	50,376	65,847	2,378	68,225	87.18
	ไร่		32,515	42,922	1,533	44,455	
- บัญชีคัดเลือก	ราย	70,000	37,262	54,482	2,056	56,538	80.77
	แปลง	78,257	39,553	58,148	2,239	60,387	77.16
	ไร่		25,506	37,523	1,914	39,437	
- คปอ.	ราย	70,000	3,245	26,398	6,030	32,428	46.33
	แปลง	78,257	3,557	28,190	6,379	34,569	44.17
	ไร่		2,488	18,379	3,818	22,197	
- คปจ.	ราย	70,000	1,420	13,917	7,827	21,744	31.06
	แปลง	78,257	1,574	14,921	8,234	23,155	29.59
	ไร่		786	9,161	4,819	13,980	
- ส.ป.ก.4-01	ราย	70,000	-	3,453	537	3,990	5.70
	แปลง	78,257	-	3,601	539	4,140	5.29
	ไร่		-	1,975	230	2,205	
2. ปลูกไม้เศรษฐกิจ	ไร่	10,000	911	5,637	210	5,847	58.47

ผลการดำเนินงานปฏิรูปที่ดินตามแผนงบประมาณ ไตรมาส 4 ปีงบประมาณ 2554

(1 ตุลาคม 2553 - 15 กรกฎาคม 2554)

ผลผลิต/กิจกรรม	หน่วย	แผนงาน	ผลงานสะสม				ร้อยละ
			ไตรมาส 2	ไตรมาส 3	เพิ่มขึ้น	ไตรมาส 4 ณ 15 ก.ค.54	
ผลผลิตที่ 2 เกษตรกรได้รับการส่งเสริม พัฒนาศักยภาพ และสร้างมูลค่าที่ดิน	ราย	59,360	51,313	63,754	64	63,818	107.51
3. ศูนย์บริการประชาชนเคลื่อนที่							
- ออกศูนย์บริการประชาชนเคลื่อนที่	ตำบล	400	402	402	-	402	100.50
- ผู้มารับบริการ	ราย	189,179	192,661	192,661	-	192,661	101.84
4. ตรวจสอบสิทธิการใช้ประโยชน์ที่ดิน	ราย	210,906	8,209	73,987	23,656	97,643	46.30
- ที่รัฐ	ราย	200,000	-	64,027	23,249	87,276	43.64
- ที่เอกชน	ราย	7,600	5,055	6,806	407	7,213	94.91
- ที่พระราชทาน	ราย	3,306	3,154	3,154	-	3,154	95.40
5. ศูนย์การเรียนรู้เศรษฐกิจพอเพียงชุมชน							
- จัดตั้งศูนย์การเรียนรู้ฯ	แห่ง	400	400	400	-	400	100.00
- ขยายผลองค์ความรู้	ราย	40,000	41,579	41,850	-	41,850	104.63
6. ศูนย์บริการประชาชน							
- ผู้มารับบริการ	ราย	133,078	67,008	121,201	6,481	127,682	95.95
7. สร้างความร่วมมือไตรภาคี							
- พัฒนาองค์ความรู้	ราย	2,500	-	2,522	36	2,558	102.32
8. วิสาหกิจชุมชน	ราย	8,000	1,743	9,391	23	9,414	117.68
- พัฒนาผู้แทนฯ	ราย	500	125	502	-	502	100.40
- พัฒนาองค์ความรู้โดยผ่านกระบวนการวิสาหกิจชุมชน	ราย	7,500	1,618	8,889	23	8,912	118.83
9. โครงการพระราชดำริ							
- คลินิกเกษตร	ครั้ง	276	94	155	6	161	58.33
- อบรมเกษตรกรภายใต้โครงการ	ราย	2,230	1,984	2,195	-	2,195	98.43
- หญ้าแฝก	กล้า	2,077,400	-	760,000	233,000	993,000	47.80
10. พัฒนาเกษตรกร	ราย	3,130	2,921	3,184	-	3,184	101.73
- อบรมผู้แทนเกษตรกรใน คปจ.	ราย	280	238	279	-	279	99.64
- อบรมสหกรณ์การเกษตรปฏิรูปที่ดิน	ราย	450	240	462	-	462	102.67
- อ.สปก.	ราย	2,400	2,443	2,443	-	2,443	101.79
11. สร้างและพัฒนาเกษตรกรรุ่นใหม่ฯ	ราย	7,380	3,370	7,421	41	7,462	101.11
- หลักสูตรพัฒนาเกษตรกรรุ่นใหม่ 3 เดือน	ราย	300	284	265	-	265	88.33
- หลักสูตรพัฒนาเกษตรกรยั่งยืน	ราย	7,000	3,086	7,134	41	7,175	102.50
- นักศึกษา วชท. จบหลักสูตร ปวช./ปวส. เข้าพื้นที่	ราย	80	-	22	-	22	27.50
12. สานฝันยุวเกษตรกร							
- จัดตั้งโรงเรียนขยายโอกาส	แห่ง	400	407	407	-	407	101.75
- ยุวเกษตรกร	ราย		11,946	19,786	-	19,786	
13. นิคมเศรษฐกิจพอเพียง	นิคม	15	15	15	-	15	100.00
- ศูนย์ต้นแบบ	ศูนย์	75	-	75	15	90	120.00
- เกษตรกรได้รับการพัฒนา	ราย	2,920	-	2,469	457	2,926	100.21
14. นิคมการเกษตร	นิคม	8	8	8	-	8	100.00
- ศูนย์ต้นแบบ	ศูนย์	144	-	112	-	112	77.78
- เกษตรกรได้รับการพัฒนา	ราย	2,355	-	2,002	50	2,052	87.13
15. บริการสินเชื่อเงินกองทุนฯ	ล้านบาท	758.55	229.90	539.42	25.74	565.16	74.51
16. จัดเก็บหนี้เงินกองทุนฯ	ล้านบาท	942.21	462.99	792.77	37.01	829.78	88.07

ผลการดำเนินงานปฏิรูปที่ดินตามแผนงบประมาณ ไตรมาส 4 ปีงบประมาณ 2554

(1 ตุลาคม 2553 - 31 กรกฎาคม 2554)

ผลผลิต/กิจกรรม	หน่วย	แผนงาน	ผลงานสะสม				ร้อยละ
			ไตรมาส 2	ไตรมาส 3	เพิ่มขึ้น	ไตรมาส 4 ณ 31 ก.ค.54	
ผลผลิตที่ 1 เกษตรกรได้รับการจัดที่ดิน และคุ้มครองพื้นที่เกษตรกรรม	ราย	123,000	78,016	103,299	10,296	113,595	92.35
1. เกษตรกรได้รับการจัดที่ดิน							
1.1 ที่ดินทำกิน							
- ไร่	ราย	53,000	31,019	44,930	3,872	48,802	92.08
	แปลง		37,527	54,526	4,862	59,388	
	ไร่	800,000	395,309	601,614	56,239	657,852	82.23
- สอดสวนสิทธิ	ราย	53,000	30,677	42,095	5,076	47,171	89.00
	แปลง		36,856	51,186	6,312	57,498	
	ไร่	800,000	377,774	551,405	75,084	626,488	78.31
- บัญชีคัดเลือก	ราย	53,000	25,052	37,250	4,965	42,215	79.65
	แปลง		30,197	45,261	5,978	51,239	
	ไร่	800,000	300,486	464,746	71,209	535,955	66.99
- คปอ.	ราย	53,000	5,580	23,662	4,080	27,742	52.34
	แปลง		6,700	28,634	5,102	33,736	
	ไร่	800,000	55,347	281,231	59,902	341,133	42.64
- คปจ.	ราย	53,000	3,499	15,575	4,360	19,935	37.61
	แปลง		4,315	19,235	5,185	24,420	
	ไร่	800,000	35,108	182,470	64,833	247,303	30.91
- ส.ป.ก.4-01	ราย	53,000	53	3,522	966	4,488	8.47
	แปลง		54	4,328	1,101	5,429	
	ไร่	800,000	320	29,504	10,088	39,592	4.95
1.2 ที่ดินชุมชน	ชุมชน	1,000	1,407	1,722	74	1,796	179.60
- ไร่	ราย	70,000	45,024	66,071	3,557	69,628	99.47
	แปลง	77,776	48,294	71,194	3,643	74,837	96.22
	ไร่		33,340	47,561	2,317	49,877	
- สอดสวนสิทธิ	ราย	70,000	47,339	61,204	5,220	66,424	94.89
	แปลง	77,776	50,376	65,847	5,471	71,318	91.70
	ไร่		32,515	42,922	3,208	46,130	
- บัญชีคัดเลือก	ราย	70,000	37,262	54,482	6,796	61,278	87.54
	แปลง	77,776	39,553	58,148	7,580	65,728	84.51
	ไร่		25,506	37,523	5,304	42,827	
- คปอ.	ราย	70,000	3,245	26,398	11,809	38,207	54.58
	แปลง	77,776	3,557	28,190	12,724	40,914	52.60
	ไร่		2,488	18,379	8,189	26,567	
- คปจ.	ราย	70,000	1,420	13,917	9,891	23,808	34.01
	แปลง	77,776	1,574	14,921	10,479	25,400	32.66
	ไร่		786	9,161	6,570	15,731	
- ส.ป.ก.4-01	ราย	70,000	-	3,453	787	4,240	6.06
	แปลง	77,776	-	3,601	799	4,400	5.66
	ไร่		-	1,975	347	2,322	
2. ปลุกไม้เศรษฐกิจ	ไร่	10,000	911	5,637	876	6,513	65.13



ผลการดำเนินงานปฏิรูปที่ดินตามแผนงบประมาณ ไตรมาส 4 ปีงบประมาณ 2554

(1 ตุลาคม 2553 - 31 กรกฎาคม 2554)

ผลผลิต/กิจกรรม	หน่วย	แผนงาน	ผลงานสะสม				ร้อยละ
			ไตรมาส 2	ไตรมาส 3	เพิ่มขึ้น	ไตรมาส 4 ณ 31 ก.ค.54	
ผลผลิตที่ 2 เกษตรกรได้รับการส่งเสริม พัฒนาศักยภาพ และสร้างมูลค่าที่ดิน	ราย	59,360	51,313	63,754	282	64,036	107.88
3. ศูนย์บริการประชาชนเคลื่อนที่							
- ออกศูนย์บริการประชาชนเคลื่อนที่	ตำบล	400	402	402	-	402	100.50
- ผู้มารับบริการ	ราย	189,179	192,661	192,661	-	192,661	101.84
4. ตรวจสอบสิทธิการใช้ประโยชน์ที่ดิน	ราย	210,906	8,209	73,987	45,446	119,433	56.63
- ที่รัฐ	ราย	200,000	-	64,027	45,018	109,045	54.52
- ที่เอกชน	ราย	7,600	5,055	6,806	428	7,234	95.18
- ที่พระราชทาน	ราย	3,306	3,154	3,154	-	3,154	95.40
5. ศูนย์การเรียนรู้เศรษฐกิจพอเพียงชุมชน							
- จัดตั้งศูนย์การเรียนรู้ฯ	แห่ง	400	400	400	-	400	100.00
- ขยายผลองค์ความรู้	ราย	40,000	41,579	41,850	110	41,960	104.90
6. ศูนย์บริการประชาชน							
- ผู้มารับบริการ	ราย	133,078	67,008	121,201	12,681	133,882	100.60
7. สร้างความร่วมมือไตรภาคี							
- พัฒนาองค์ความรู้	ราย	2,500	-	2,522	280	2,802	112.08
8. วิสาหกิจชุมชน	ราย	8,000	1,743	9,391	73	9,464	118.30
- พัฒนาผู้แทนฯ	ราย	500	125	502	-	502	100.40
- พัฒนาองค์ความรู้โดยผ่านกระบวนการวิสาหกิจชุมชน	ราย	7,500	1,618	8,889	73	8,962	119.49
9. โครงการพระราชดำริ							
- คลินิกเกษตร	ครั้ง	276	94	155	6	161	58.33
- อบรมเกษตรกรภายใต้โครงการ	ราย	2,230	1,984	2,195	42	2,237	100.31
- หญ้าแฝก	กล้า	2,077,400	-	760,000	333,000	1,093,000	52.61
10. พัฒนาเกษตรกร	ราย	3,130	2,921	3,184	-	3,184	101.73
- อบรมผู้แทนเกษตรกรใน คปจ.	ราย	280	238	279	-	279	99.64
- อบรมสหกรณ์การเกษตรปฏิรูปที่ดิน	ราย	450	240	462	-	462	102.67
- อ.สปก.	ราย	2,400	2,443	2,443	-	2,443	101.79
11. สร้างและพัฒนาเกษตรกรรุ่นใหม่ฯ	ราย	7,380	3,370	7,421	84	7,505	101.69
- หลักสูตรพัฒนาเกษตรกรรุ่นใหม่ 3 เดือน	ราย	300	284	265	27	292	97.33
- หลักสูตรพัฒนาเกษตรกรยั่งยืน	ราย	7,000	3,086	7,134	57	7,191	102.73
- นักศึกษา วยท. จบหลักสูตร ปวช./ปวส. เข้าพื้นที่	ราย	80	-	22	-	22	27.50
12. สานฝันยุวเกษตรกร							
- จัดตั้งโรงเรียนขยายโอกาส	แห่ง	400	407	407	-	407	101.75
- ยุวเกษตรกร	ราย		11,946	19,786	-	19,786	
13. นิคมเศรษฐกิจพอเพียง	นิคม	15	15	15	-	15	100.00
- ศูนย์ต้นแบบ	ศูนย์	75	-	75	15	90	120.00
- เกษตรกรได้รับการพัฒนา	ราย	2,920	-	2,469	634	3,103	106.27
14. นิคมการเกษตร	นิคม	8	8	8	-	8	100.00
- ศูนย์ต้นแบบ	ศูนย์	144	-	112	-	112	77.78
- เกษตรกรได้รับการพัฒนา	ราย	2,355	-	2,002	96	2,098	89.09
15. บริการสินเชื่อเงินกองทุนฯ	ล้านบาท	758.55	229.90	539.42	37.90	577.32	76.11
16. จัดเก็บหนี้เงินกองทุนฯ	ล้านบาท	942.21	462.99	792.77	80.25	873.02	92.66

ผลการดำเนินงานปฏิรูปที่ดินตามแผนงบประมาณ ไตรมาส 4 ปีงบประมาณ 2554

(1 ตุลาคม 2553 - 15 สิงหาคม 2554)

ผลผลิต/กิจกรรม	หน่วย	แผนงาน	ผลงานสะสม				ร้อยละ
			ไตรมาส 2	ไตรมาส 3	เพิ่มขึ้น	ไตรมาส 4 ณ 15 ส.ค.54	
ผลผลิตที่ 1 เกษตรกรได้รับการจัดที่ดิน และคุ้มครองพื้นที่เกษตรกรรม	ราย	123,000	78,016	103,299	13,979	117,278	95.35
1. เกษตรกรได้รับการจัดที่ดิน							
1.1 ที่ดินทำกิน							
- ไร่	ราย	53,000	31,019	44,930	5,916	50,846	95.94
	แปลง		37,527	54,526	7,265	61,791	
	ไร่	800,000	395,309	601,614	83,631	685,245	85.66
- สบสวนสิทธิ	ราย	53,000	30,677	42,095	7,647	49,742	93.85
	แปลง		36,856	51,186	9,380	60,566	
	ไร่	800,000	377,774	551,405	113,279	664,684	83.09
- บัญชีคัดเลือก	ราย	53,000	25,052	37,250	9,689	46,939	88.56
	แปลง		30,197	45,261	11,843	57,104	
	ไร่	800,000	300,486	464,746	149,729	614,475	76.81
- คปอ.	ราย	53,000	5,580	23,662	6,772	30,434	57.42
	แปลง		6,700	28,634	8,304	36,938	
	ไร่	800,000	55,347	281,231	94,631	375,862	46.98
- คปจ.	ราย	53,000	3,499	15,575	7,046	22,621	42.68
	แปลง		4,315	19,235	8,256	27,491	
	ไร่	800,000	35,108	182,470	94,233	276,703	34.59
- ส.ป.ก.4-01	ราย	53,000	53	3,522	1,620	5,142	9.70
	แปลง		54	4,328	1,817	6,145	
	ไร่	800,000	320	29,504	19,078	48,582	6.07
1.2 ที่ดินชุมชน	ชุมชน	1,000	1,407	1,722	152	1,874	187.40
- ไร่	ราย	70,000	45,024	66,071	4,130	70,201	100.29
	แปลง	76,776	48,294	71,194	4,253	75,447	98.27
	ไร่		33,340	47,561	2,859	50,420	
- สบสวนสิทธิ	ราย	70,000	47,339	61,204	6,332	67,536	96.48
	แปลง	76,776	50,376	65,847	6,634	72,481	94.41
	ไร่		32,515	42,922	3,903	46,826	
- บัญชีคัดเลือก	ราย	70,000	37,262	54,482	8,033	62,515	89.31
	แปลง	76,776	39,553	58,148	8,958	67,106	87.40
	ไร่		25,506	37,523	6,254	43,776	
- คปอ.	ราย	70,000	3,245	26,398	13,751	40,149	57.36
	แปลง	76,776	3,557	28,190	14,743	42,933	55.92
	ไร่		2,488	18,379	9,364	27,742	
- คปจ.	ราย	70,000	1,420	13,917	11,996	25,913	37.02
	แปลง	76,776	1,574	14,921	12,600	27,521	35.85
	ไร่		786	9,161	7,437	16,598	
- ส.ป.ก.4-01	ราย	70,000	-	3,453	1,230	4,683	6.69
	แปลง	76,776	-	3,601	1,274	4,875	6.35
	ไร่		-	1,975	638	2,613	
2. ปลูกไม้เศรษฐกิจ	ไร่	10,000	911	5,637	4,019	9,656	96.56

ผลการดำเนินงานปฏิรูปที่ดินตามแผนงบประมาณ ไตรมาส 4 ปีงบประมาณ 2554

(1 ตุลาคม 2553 - 15 สิงหาคม 2554)

ผลผลิต/กิจกรรม	หน่วย	แผนงาน	ผลงานสะสม				ร้อยละ
			ไตรมาส 2	ไตรมาส 3	เพิ่มขึ้น	ไตรมาส 4 ณ 15 ส.ค.54	
ผลผลิตที่ 2 เกษตรกรได้รับการส่งเสริมพัฒนาศักยภาพ และสร้างมูลค่าที่ดิน	ราย	59,360	51,313	63,754	249	64,003	107.82
3. ศูนย์บริการประชาชนเคลื่อนที่							
- ออกศูนย์บริการประชาชนเคลื่อนที่	ตำบล	400	402	402	-	402	100.50
- ผู้มารับบริการ	ราย	189,179	192,661	192,661	-	192,661	101.84
4. ตรวจสอบสิทธิการใช้ประโยชน์ที่ดิน	ราย	210,906	8,209	73,987	36,985	110,972	52.62
- ที่รัฐ	ราย	200,000	-	64,027	36,426	100,453	50.23
- ที่เอกชน	ราย	7,600	5,055	6,806	559	7,365	96.91
- ที่พระราชทาน	ราย	3,306	3,154	3,154	-	3,154	95.40
5. ศูนย์การเรียนรู้เศรษฐกิจพอเพียงชุมชน							
- จัดตั้งศูนย์การเรียนรู้ฯ	แห่ง	400	400	400	-	400	100.00
- ขยายผลองค์ความรู้	ราย	40,000	41,579	41,850	110	41,960	104.90
6. ศูนย์บริการประชาชน							
- ผู้มารับบริการ	ราย	133,078	67,008	121,201	19,017	140,218	105.37
7. สร้างความร่วมมือไตรภาคี							
- พัฒนาองค์ความรู้	ราย	2,500	-	2,522	281	2,803	112.12
8. วิสาหกิจชุมชน	ราย	8,000	1,743	9,391	40	9,431	117.89
- พัฒนาผู้แทนฯ	ราย	500	125	502	-	502	100.40
- พัฒนาองค์ความรู้โดยผ่านกระบวนการวิสาหกิจชุมชน	ราย	7,500	1,618	8,889	40	8,929	119.05
9. โครงการพระราชดำริ							
- คลินิกเกษตร	ครั้ง	276	94	155	22	177	64.13
- อบรมเกษตรกรภายใต้โครงการ	ราย	2,230	1,984	2,195	42	2,237	100.31
- หมู่บ้าน	กล้า	2,077,400	-	760,000	553,900	1,313,900	63.25
10. พัฒนาเกษตรกร	ราย	3,130	2,921	3,184	-	3,184	101.73
- อบรมผู้แทนเกษตรกรใน คปจ.	ราย	280	238	279	-	279	99.64
- อบรมสหกรณ์การเกษตรปฏิรูปที่ดิน	ราย	450	240	462	-	462	102.67
- อ.สปก.	ราย	2,400	2,443	2,443	-	2,443	101.79
11. สร้างและพัฒนาเกษตรกรรุ่นใหม่ฯ	ราย	7,380	3,370	7,421	84	7,505	101.69
- หลักสูตรพัฒนาเกษตรกรรุ่นใหม่ 3 เดือน	ราย	300	284	265	27	292	97.33
- หลักสูตรพัฒนาเกษตรกรยั่งยืน	ราย	7,000	3,086	7,134	57	7,191	102.73
- นักศึกษา วชท. จบหลักสูตร ปวช./ปวส. เข้าพื้นที่	ราย	80	-	22	-	22	27.50
12. สานฝันยุวเกษตรกร							
- จัดตั้งโรงเรียนขยายโอกาส	แห่ง	400	407	407	-	407	101.75
- ยุวเกษตรกร	ราย		11,946	19,786	-	19,786	
13. นิคมเศรษฐกิจพอเพียง	นิคม	15	15	15	-	15	100.00
- ศูนย์ต้นแบบ	ศูนย์	75	-	75	15	90	120.00
- เกษตรกรได้รับการพัฒนา	ราย	2,920	-	2,469	953	3,422	117.19
14. นิคมการเกษตร	นิคม	8	8	8	-	8	100.00
- ศูนย์ต้นแบบ	ศูนย์	144	-	112	-	112	77.78
- เกษตรกรได้รับการพัฒนา	ราย	2,355	-	2,002	151	2,153	91.42
15. บริการสินเชื่อเงินกองทุนฯ	ล้านบาท	758.55	229.90	539.42	64.00	603.42	79.55
16. จัดเก็บหนี้เงินกองทุนฯ	ล้านบาท	942.21	462.99	792.77	111.36	904.13	95.96

ผลการดำเนินงานปฏิรูปที่ดินตามแผนงบประมาณ ไตรมาส 4 ปีงบประมาณ 2554

(1 ตุลาคม 2553 - 31 สิงหาคม 2554)

ผลผลิต/กิจกรรม	หน่วย	แผนงาน	ผลงานสะสม				ร้อยละ
			ไตรมาส 2	ไตรมาส 3	เพิ่มขึ้น	ไตรมาส 4 ณ 31 ส.ค.54	
ผลผลิตที่ 1 เกษตรกรได้รับการจัดที่ดิน และคุ้มครองพื้นที่เกษตรกรรม	ราย	123,000					
		- สอดสวนสิทธิ	78,016	103,299	22,200	125,499	102.03
		- ฟ่าน คปจ.	4,919	29,492	33,906	63,398	51.54
1. เกษตรกรได้รับการจัดที่ดิน							
1.1 ที่ดินทำกิน							
- ไร่	ราย	53,000	31,019	44,930	9,535	54,465	102.76
	แปลง		37,527	54,526	11,700	66,226	
	ไร่	800,000	395,309	601,614	137,550	739,164	92.40
- สอดสวนสิทธิ	ราย	53,000	30,677	42,095	13,224	55,319	104.38
	แปลง		36,856	51,186	16,506	67,692	
	ไร่	800,000	377,774	551,405	201,208	752,612	94.08
- บัญชีคัดเลือก	ราย	53,000	25,052	37,250	15,217	52,467	98.99
	แปลง		30,197	45,261	18,728	63,989	
	ไร่	800,000	300,486	464,746	232,372	697,118	87.14
- คปอ.	ราย	53,000	5,580	23,662	19,855	43,517	82.11
	แปลง		6,700	28,634	24,300	52,934	
	ไร่	800,000	55,347	281,231	285,264	566,494	70.81
- คปจ.	ราย	53,000	3,499	15,575	14,200	29,775	56.18
	แปลง		4,315	19,235	17,137	36,372	
	ไร่	800,000	35,108	182,470	166,041	348,511	43.56
- ส.ป.ก.4-01	ราย	53,000	53	3,522	7,130	10,652	20.10
	แปลง		54	4,328	8,594	12,922	
	ไร่	800,000	320	29,504	74,824	104,327	13.04
1.2 ที่ดินชุมชน	ชุมชน	1,000	1,407	1,722	220	1,942	194.20
- ไร่	ราย	70,000	45,024	66,071	5,854	71,925	102.75
	แปลง	75,450	48,294	71,194	6,009	77,203	102.32
	ไร่		33,340	47,561	3,757	51,317	
- สอดสวนสิทธิ	ราย	70,000	47,339	61,204	8,976	70,180	100.26
	แปลง	75,450	50,376	65,847	9,382	75,229	99.71
	ไร่		32,515	42,922	5,563	48,485	
- บัญชีคัดเลือก	ราย	70,000	37,262	54,482	12,490	66,972	95.67
	แปลง	75,450	39,553	58,148	13,048	71,196	94.36
	ไร่		25,506	37,523	8,017	45,540	
- คปอ.	ราย	70,000	3,245	26,398	24,609	51,007	72.87
	แปลง	75,450	3,557	28,190	26,455	54,645	72.43
	ไร่		2,488	18,379	16,810	35,189	
- คปจ.	ราย	70,000	1,420	13,917	19,706	33,623	48.03
	แปลง	75,450	1,574	14,921	20,782	35,703	47.32
	ไร่		786	9,161	12,125	21,286	
- ส.ป.ก.4-01	ราย	70,000	-	3,453	9,127	12,580	17.97
	แปลง	75,450	-	3,601	9,608	13,209	17.51
	ไร่		-	1,975	5,668	7,643	
2. ปลุกไม้เศรษฐกิจ	ไร่	10,000	911	5,637	4,786	10,423	104.23

ผลการดำเนินงานปฏิรูปที่ดินตามแผนงบประมาณ ไตรมาส 4 ปีงบประมาณ 2554

(1 ตุลาคม 2553 - 31 สิงหาคม 2554)

ผลผลิต/กิจกรรม	หน่วย	แผนงาน	ผลงานสะสม				ร้อยละ
			ไตรมาส 2	ไตรมาส 3	เพิ่มขึ้น	ไตรมาส 4 ณ 31 ส.ค.54	
ผลผลิตที่ 2 เกษตรกรได้รับการส่งเสริมพัฒนาศักยภาพ และสร้างมูลค่าที่ดิน	ราย	59,360	51,313	63,754	245	63,999	107.82
3. ศูนย์บริการประชาชนเคลื่อนที่							
- ออกศูนย์บริการประชาชนเคลื่อนที่	ตำบล	400	402	402	-	402	100.50
- ผู้มารับบริการ	ราย	189,179	192,661	192,661	-	192,661	101.84
4. ตรวจสอบสิทธิการใช้ประโยชน์ที่ดิน	ราย	210,906	8,209	73,987	73,051	147,038	69.72
- ที่รัฐ	ราย	200,000	-	64,027	72,286	136,313	68.16
- ที่เอกชน	ราย	7,600	5,055	6,806	614	7,420	97.63
- ที่พระราชทาน	ราย	3,306	3,154	3,154	151	3,305	99.97
5. ศูนย์การเรียนรู้เศรษฐกิจพอเพียงชุมชน							
- จัดตั้งศูนย์การเรียนรู้ฯ	แห่ง	400	400	400	-	400	100.00
- ขยายผลองค์ความรู้	ราย	40,000	41,579	41,850	110	41,960	104.90
6. ศูนย์บริการประชาชน							
- ผู้มารับบริการ	ราย	133,078	67,008	121,201	29,114	150,315	112.95
7. สร้างความร่วมมือไตรภาคี							
- พัฒนาองค์ความรู้	ราย	2,500	-	2,522	281	2,803	112.12
8. วิสาหกิจชุมชน	ราย	8,000	1,743	9,391	36	9,427	117.84
- พัฒนาผู้แทนฯ	ราย	500	125	502	-	502	100.40
- พัฒนาองค์ความรู้โดยผ่านกระบวนการวิสาหกิจชุมชน	ราย	7,500	1,618	8,889	36	8,925	119.00
9. โครงการพระราชดำริ							
- คลินิกเกษตร	ครั้ง	276	94	155	47	202	73.19
- อบรมเกษตรกรภายใต้โครงการ	ราย	2,230	1,984	2,195	42	2,237	100.31
- หมู่บ้าน	ถ้ำ	2,077,400	-	760,000	573,900	1,333,900	64.21
10. พัฒนาเกษตรกร	ราย	3,130	2,921	3,184	-	3,184	101.73
- อบรมผู้แทนเกษตรกรใน คปจ.	ราย	280	238	279	-	279	99.64
- อบรมสหกรณ์การเกษตรปฏิรูปที่ดิน	ราย	450	240	462	-	462	102.67
- อ.สปก.	ราย	2,400	2,443	2,443	-	2,443	101.79
11. สร้างและพัฒนาเกษตรกรรุ่นใหม่ฯ	ราย	7,380	3,370	7,421	84	7,505	101.69
- หลักสูตรพัฒนาเกษตรกรรุ่นใหม่ 3 เดือน	ราย	300	284	265	27	292	97.33
- หลักสูตรพัฒนาเกษตรกรยั่งยืน	ราย	7,000	3,086	7,134	57	7,191	102.73
- นักศึกษา วชท. จบหลักสูตร ปวช./ปวส. เข้าพื้นที่	ราย	80	-	22	-	22	27.50
12. สถานฟื้นฟูเกษตรกร							
- จัดตั้งโรงเรียนขยายโอกาส	แห่ง	400	407	407	-	407	101.75
- ฟูเกษตรกร	ราย		11,946	19,786	-	19,786	
13. นิคมเศรษฐกิจพอเพียง	นิคม	15	15	15	-	15	100.00
- ศูนย์ต้นแบบ	ศูนย์	75	-	75	15	90	120.00
- เกษตรกรได้รับการพัฒนา	ราย	2,920	-	2,469	1,009	3,478	119.11
14. นิคมการเกษตร	นิคม	8	8	8	-	8	100.00
- ศูนย์ต้นแบบ	ศูนย์	144	-	112	13	125	86.81
- เกษตรกรได้รับการพัฒนา	ราย	2,355	-	2,002	415	2,417	102.63
15. บริการสินเชื่อเงินกองทุนฯ	ล้านบาท	758.55	229.90	539.42	101.91	641.33	84.55
16. จัดเก็บหนี้เงินกองทุนฯ	ล้านบาท	942.21	462.99	792.77	166.21	958.98	101.78

**ผลการดำเนินงานปฏิรูปที่ดินตามแผนงบประมาณ ไตรมาส 4 ปีงบประมาณ 2554**  
**(1 ตุลาคม 2553 - 15 กันยายน 2554)**

ผลผลิต/กิจกรรม	หน่วย	แผนงาน	ผลงานสะสม				ร้อยละ
			ไตรมาส 2	ไตรมาส 3	เพิ่มขึ้น	ไตรมาส 4 ณ 15 ก.ย.54	
<b>ผลผลิตที่ 1 เกษตรกรได้รับการจัดที่ดิน</b>	ราย	123,000					
<b>และคุ้มครองพื้นที่เกษตรกรรม</b>		-สอบสวนสิทธิ	78,016	103,299	26,325	129,624	105.39
		-ผ่าน คปจ.	4,919	29,492	75,047	104,539	84.99
<b>1. เกษตรกรได้รับการจัดที่ดิน</b>							
<b>1.1 ที่ดินทำกิน</b>							
- ไร่	ราย	53,000	31,019	44,930	10,032	54,962	103.70
	แปลง		37,527	54,526	12,311	66,837	
	ไร่	800,000	395,309	601,614	146,332	747,946	93.49
- สอบสวนสิทธิ	ราย	53,000	30,677	42,095	14,409	56,504	106.61
	แปลง		36,856	51,186	17,932	69,118	
	ไร่	800,000	377,774	551,405	221,927	773,332	96.67
- บัญชีคัดเลือก	ราย	53,000	25,052	37,250	16,294	53,544	101.03
	แปลง		30,197	45,261	19,999	65,260	
	ไร่	800,000	300,486	464,746	249,762	714,508	89.31
- คปอ.	ราย	53,000	5,580	23,662	25,004	48,666	91.82
	แปลง		6,700	28,634	30,372	59,006	
	ไร่	800,000	55,347	281,231	362,236	643,466	80.43
- คปจ.	ราย	53,000	3,499	15,575	27,943	43,518	82.11
	แปลง		4,315	19,235	33,710	52,945	
	ไร่	800,000	35,108	182,470	381,784	564,254	70.53
- ส.ป.ก.4-01	ราย	53,000	53	3,522	14,091	17,613	33.23
	แปลง		54	4,328	17,099	21,427	
	ไร่	800,000	320	29,504	178,413	207,917	25.99
<b>1.2 ที่ดินชุมชน</b>	ชุมชน	1,000	1,407	1,722	394	2,116	211.60
- ไร่	ราย	70,000	45,024	66,071	7,974	74,045	105.78
	แปลง	75,450	48,294	71,194	8,642	79,836	105.81
	ไร่		33,340	47,561	6,447	54,008	
- สอบสวนสิทธิ	ราย	70,000	47,339	61,204	11,916	73,120	104.46
	แปลง	75,450	50,376	65,847	12,742	78,589	104.16
	ไร่		32,515	42,922	8,647	51,569	
- บัญชีคัดเลือก	ราย	70,000	37,262	54,482	17,141	71,623	102.32
	แปลง	75,450	39,553	58,148	17,963	76,111	100.88
	ไร่		25,506	37,523	10,868	48,391	
- คปอ.	ราย	70,000	3,245	26,398	38,460	64,858	92.65
	แปลง	75,450	3,557	28,190	40,794	68,984	91.43
	ไร่		2,488	18,379	24,272	42,650	
- คปจ.	ราย	70,000	1,420	13,917	47,104	61,021	87.17
	แปลง	75,450	1,574	14,921	49,922	64,843	85.94
	ไร่		786	9,161	30,953	40,114	
- ส.ป.ก.4-01	ราย	70,000	-	3,453	13,097	16,550	23.64
	แปลง	75,450	-	3,601	13,788	17,389	23.05
	ไร่		-	1,975	8,168	10,143	
<b>2. ปลูกไม้เศรษฐกิจ</b>	ไร่	10,000	911	5,637	5,544	11,181	111.81

ผลการดำเนินงานปฏิรูปที่ดินตามแผนงบประมาณไตรมาส 4 ปีงบประมาณ 2554

(1 ตุลาคม 2553 - 15 กันยายน 2554)

ผลผลิต/กิจกรรม	หน่วย	แผนงาน	ผลงานสะสม				ร้อยละ
			ไตรมาส 2	ไตรมาส 3	เพิ่มขึ้น	ไตรมาส 4 ณ 15 ก.ย.54	
<b>ผลผลิตที่ 2 เกษตรกรได้รับการส่งเสริม พัฒนาศักยภาพ และสร้างมูลค่าที่ดิน</b>	ราย	59,360	51,313	63,754	245	63,999	107.82
3. ศูนย์บริการประชาชนเคลื่อนที่							
- ออกศูนย์บริการประชาชนเคลื่อนที่	ตำบล	400	402	402	-	402	100.50
- ผู้มารับบริการ	ราย	189,179	192,661	192,661	-	192,661	101.84
4. ตรวจสอบสิทธิการใช้ประโยชน์ที่ดิน	ราย	210,906	8,209	73,987	119,089	193,076	91.55
- ที่รัฐ	ราย	200,000	-	64,027	118,265	182,292	91.15
- ที่เอกชน	ราย	7,600	5,055	6,806	673	7,479	98.41
- ที่พระราชทาน	ราย	3,306	3,154	3,154	151	3,305	99.97
5. ศูนย์การเรียนรู้เศรษฐกิจพอเพียงชุมชน							
- จัดตั้งศูนย์การเรียนรู้ฯ	แห่ง	400	400	400	-	400	100.00
- ขยายผลองค์ความรู้	ราย	40,000	41,579	41,850	110	41,960	104.90
6. ศูนย์บริการประชาชน							
- ผู้มารับบริการ	ราย	133,078	67,008	121,201	34,074	155,275	116.68
7. สร้างความร่วมมือไตรภาคี							
- พัฒนางองค์ความรู้	ราย	2,500	-	2,522	282	2,804	112.16
8. วิสาหกิจชุมชน	ราย	8,000	1,743	9,391	36	9,427	117.84
- พัฒนาผู้แทนฯ	ราย	500	125	502	-	502	100.40
- พัฒนางองค์ความรู้โดยผ่านกระบวนการวิสาหกิจชุมชน	ราย	7,500	1,618	8,889	36	8,925	119.00
9. โครงการพระราชดำริ							
- คลินิกเกษตร	ครั้ง	276	94	155	73	228	82.61
- อบรมเกษตรกรภายใต้โครงการ	ราย	2,230	1,984	2,195	42	2,237	100.31
- หมู่บ้านฝาก	กล้า	2,077,400	-	760,000	658,900	1,418,900	68.30
10. พัฒนากษตรกร	ราย	3,130	2,921	3,184	-	3,184	101.73
- อบรมผู้แทนเกษตรกรใน คปจ.	ราย	280	238	279	-	279	99.64
- อบรมสหกรณ์การเกษตรปฏิรูปที่ดิน	ราย	450	240	462	-	462	102.67
- อ.สปก.	ราย	2,400	2,443	2,443	-	2,443	101.79
11. สร้างและพัฒนาเกษตรกรรุ่นใหม่ฯ	ราย	7,380	3,370	7,421	84	7,505	101.69
- หลักสูตรพัฒนาเกษตรกรรุ่นใหม่ 3 เดือน	ราย	300	284	265	27	292	97.33
- หลักสูตรพัฒนาเกษตรกรยั่งยืน	ราย	7,000	3,086	7,134	57	7,191	102.73
- นักศึกษา วยท. จบหลักสูตร ปวช./ปวส. เข้าพื้นที่	ราย	80	-	22	-	22	27.50
12. สานฝันยุวเกษตรกร							
- จัดตั้งโรงเรียนขยายโอกาส	แห่ง	400	407	407	-	407	101.75
- ยุวเกษตรกร	ราย		11,946	19,786	-	19,786	
13. นิคมเศรษฐกิจพอเพียง	นิคม	15	15	15	-	15	100.00
- ศูนย์ต้นแบบ	ศูนย์	75	-	75	1	74	98.67
- เกษตรกรได้รับการพัฒนา	ราย	2,920	-	2,469	1,488	3,957	135.51
14. นิคมการเกษตร	นิคม	8	8	8	-	8	100.00
- ศูนย์ต้นแบบ	ศูนย์	144	-	112	40	152	105.56
- เกษตรกรได้รับการพัฒนา	ราย	2,355	-	2,002	2,028	4,030	171.13
15. บริการสินเชื่อเงินกองทุนฯ	ล้านบาท	758.55	229.90	539.42	109.27	648.69	85.52
16. จัดเก็บหนี้สินเงินกองทุนฯ	ล้านบาท	942.21	462.99	792.77	203.68	996.45	105.76

**ผลการดำเนินงานปฏิรูปที่ดินตามแผนงบประมาณ ปีงบประมาณ 2554**  
(1 ตุลาคม 2553 - 30 กันยายน 2554)

ผลผลิต/กิจกรรม	หน่วย	แผนงาน	ผลงานสะสม ณ 30 ก.ย.54	ร้อยละ
<b>ผลผลิตที่ 1 เกษตรกรได้รับการจัดที่ดิน</b>	ราย	123,000		
<b>และคุ้มครองพื้นที่เกษตรกรรม</b>				
- สอบสวนสิทธิ	ราย		131,733	107.10
- บัญชีคัดเลือก	ราย		125,946	102.40
- คปอ.	ราย		118,211	96.11
- ผ่าน คปจ.	ราย		118,964	96.72
<b>1. เกษตรกรได้รับการจัดที่ดิน</b>				
1.1 ที่ดินทำกิน				
- ไร่	ราย	53,000	55,283	104.31
	แปลง		67,356	
	ไร่	800,000	758,149	94.77
- สอบสวนสิทธิ	ราย	53,000	57,232	107.98
	แปลง		69,711	
	ไร่	800,000	789,115	98.64
- บัญชีคัดเลือก	ราย	53,000	54,329	102.51
	แปลง		66,314	
	ไร่	800,000	732,105	91.51
- คปอ.	ราย	53,000	51,789	97.72
	แปลง		63,086	
	ไร่	800,000	689,953	86.24
- คปจ.	ราย	53,000	51,756	97.65
	แปลง		63,295	
	ไร่	800,000	691,883	86.49
- ส.ป.ก.4-01	ราย	53,000	21,239	40.07
	แปลง		25,698	
	ไร่	800,000	261,384	32.67
1.2 ที่ดินชุมชน	ชุมชน	1,000	2,128	212.80
- ไร่	ราย	70,000	74,424	106.32
	แปลง	75,450	80,263	106.38
	ไร่		54,194	
- สอบสวนสิทธิ	ราย	70,000	74,501	106.43
	แปลง	75,450	80,209	106.31
	ไร่		52,531	
- บัญชีคัดเลือก	ราย	70,000	71,617	102.31
	แปลง	75,450	76,060	100.81
	ไร่		48,365	
- คปอ.	ราย	70,000	66,422	94.89
	แปลง	75,450	70,574	93.54
	ไร่		43,564	
- คปจ.	ราย	70,000	67,208	96.01
	แปลง	75,450	71,152	94.30
	ไร่		43,910	
- ส.ป.ก.4-01	ราย	70,000	17,337	24.77
	แปลง	75,450	18,206	24.13
	ไร่		10,585	
2. ปลูกไม้เศรษฐกิจ	ไร่	10,000	11,186	111.86



ผลการดำเนินงานปฏิรูปที่ดินตามแผนงบประมาณ ปีงบประมาณ 2554

(1 ตุลาคม 2553 - 30 กันยายน 2554)

ผลผลิต/กิจกรรม	หน่วย	แผนงาน	ผลงานสะสม ณ 30 ก.ย.54	ร้อยละ
ผลผลิตที่ 2 เกษตรกรได้รับการส่งเสริม พัฒนาศักยภาพ และสร้างมูลค่าที่ดิน	ราย	59,360	64,340	108.39
3. ศูนย์บริการประชาชนเคลื่อนที่				
- ออกศูนย์บริการประชาชนเคลื่อนที่	ตำบล	400	402	100.50
- ผู้มารับบริการ	ราย	189,179	192,661	101.84
4. ตรวจสอบสิทธิการใช้ประโยชน์ที่ดิน	ราย	210,906	201,385	95.49
- ที่รัฐ	ราย	200,000	190,599	95.30
- ที่เอกชน	ราย	7,600	7,481	98.43
- ที่พระราชทาน	ราย	3,306	3,305	99.97
5. ศูนย์การเรียนรู้เศรษฐกิจพอเพียงชุมชน				
- จัดตั้งศูนย์การเรียนรู้ฯ	แห่ง	400	400	100.00
- ขยายผลองค์ความรู้	ราย	40,000	42,221	105.55
6. ศูนย์บริการประชาชน				
- ผู้มารับบริการ	ราย	133,078	159,000	119.48
7. สร้างความร่วมมือไตรภาคี				
- พัฒนาองค์ความรู้	ราย	2,500	2,804	112.16
8. วิทยาทกิจชุมชน	ราย	8,000	9,427	117.84
- พัฒนาผู้แทนฯ	ราย	500	502	100.40
- พัฒนาองค์ความรู้โดยผ่านกระบวนการวิทยาทกิจชุมชน	ราย	7,500	8,925	119.00
9. โครงการพระราชดำริ				
- คลินิกเกษตร	ครั้ง	276	277	100.36
- อบรมเกษตรกรภายใต้โครงการ	ราย	2,230	2,309	103.54
- หน่วยงาน	กล้า	2,077,400	2,208,900	106.33
10. พัฒนาเกษตรกร	ราย	3,130	3,184	101.73
- อบรมผู้แทนเกษตรกรใน คปจ.	ราย	280	279	99.64
- อบรมสหกรณ์การเกษตรปฏิรูปที่ดิน	ราย	450	462	102.67
- อ.สปก.	ราย	2,400	2,443	101.79
11. สร้างและพัฒนาเกษตรกรรุ่นใหม่	ราย	7,380	7,826	106.04
- หลักสูตรพัฒนาเกษตรกรรุ่นใหม่ 3 เดือน	ราย	300	292	97.33
- หลักสูตรพัฒนาเกษตรกรยั่งยืน	ราย	7,000	7,199	102.84
- นักศึกษา วชท.หลักสูตร ปวช./ปวส. เข้าร่วมโครงการ	ราย	80	335	418.75
12. สานฝันยุวเกษตรกร				
- จัดตั้งโรงเรียนขยายโอกาส	แห่ง	400	414	103.50
- ยุวเกษตรกร	ราย		22,142	
13. นิคมเศรษฐกิจพอเพียง	นิคม	15	15	100.00
- ศูนย์ต้นแบบ	ศูนย์	75	90	120.00
- เกษตรกรได้รับการพัฒนา	ราย	2,920	3,827	131.06
14. นิคมการเกษตร	นิคม	8	8	100.00
- ศูนย์ต้นแบบ	ศูนย์	144	153	106.25
- เกษตรกรได้รับการพัฒนา	ราย	2,355	4,038	171.46
15. บริการสินเชื่อเงินกองทุนฯ	ล้านบาท	758.55	651.67	85.91
16. จัดเก็บหนี้สินเงินกองทุนฯ	ล้านบาท	942.21	1,026.88	108.99

**ผลการดำเนินงานปฏิรูปที่ดินตามแผนเร่งรัดไตรมาส 3 ปีงบประมาณ 2554**  
**(1 ตุลาคม 2553 - 15 เมษายน 2554)**

ผลผลิต/กิจกรรม	หน่วย	แผนงาน	ผลงาน			ร้อยละ
			31 มี.ค.54	เพิ่มขึ้น	15 เม.ย.54	
<b>ผลผลิตที่ 2 เกษตรกรได้รับการส่งเสริม พัฒนาศักยภาพ และสร้างมูลค่าที่ดิน</b>	ราย	59,359	51,313	894	52,207	87.95
1. สร้างความร่วมมือไตรภาคี (เป้าหมาย 100%)						
- พัฒนาองค์ความรู้	ราย	2,500	-	-	-	-
2. วิสาหกิจชุมชน (เป้าหมาย 83%)	ราย	8,000	1,743	502	2,245	28.06
- พัฒนาผู้แทนฯ	ราย	500	125	-	125	25.00
- พัฒนาองค์ความรู้โดยผ่านกระบวนการวิสาหกิจชุมชน	ราย	7,500	1,618	502	2,120	28.27
3. พัฒนาเกษตรกร (เป้าหมาย 100%)	ราย	3,126	2,921	-	2,921	93.44
- อบรมผู้แทนเกษตรกรใน คปอ.	ราย	276	238	-	238	86.23
- อบรมสหกรณ์การเกษตรปฏิรูปที่ดิน	ราย	450	240	-	240	53.33
- อ.สปก.	ราย	2,400	2,443	-	2,443	101.79
4. สร้างและพัฒนาเกษตรกรรุ่นใหม่ (เป้าหมาย 100%)	ราย	7,380	3,370	344	3,714	50.33
- หลักสูตรพัฒนาเกษตรกรยั่งยืน	ราย	7,000	3,086	344	3,430	49.00
5. โครงการพระราชดำริ						
- อบรมเกษตรกรภายใต้โครงการ	ราย	2,230	1,984	48	2,032	91.12

**ผลการดำเนินงานปฏิรูปที่ดินตามแผนเร่งรัดไตรมาส 3 ปีงบประมาณ 2554**  
(1 ตุลาคม 2553 - 25 เมษายน 2554)

ผลผลิต/กิจกรรม	หน่วย	แผนงาน	ผลงาน			ร้อยละ
			15 เม.ย.54	เพิ่มขึ้น	25 เม.ย.54	
<b>ผลผลิตที่ 2 เกษตรกรได้รับการส่งเสริม</b>						
<b>พัฒนาศักยภาพ และสร้างมูลค่าที่ดิน</b>						
1. สร้างความร่วมมือไตรภาคี (เป้าหมาย 100%)						
- พัฒนาองค์ความรู้	ราย	2,500	-	-	-	-
2. วิสาหกิจชุมชน (เป้าหมาย 83%)	ราย	8,000	2,245	-	2,245	28.06
- พัฒนาผู้แทนฯ	ราย	500	125	-	125	25.00
- พัฒนาองค์ความรู้โดยผ่านกระบวนการวิสาหกิจชุมชน	ราย	7,500	2,120	-	2,120	28.27
3. พัฒนาเกษตรกร (เป้าหมาย 100%)	ราย	3,126	2,921	-	2,921	93.44
- อบรมผู้แทนเกษตรกรใน คปจ.	ราย	276	238	-	238	86.23
- อบรมสหกรณ์การเกษตรปฏิรูปที่ดิน	ราย	450	240	-	240	53.33
- อ.สปก.	ราย	2,400	2,443	-	2,443	101.79
4. สร้างและพัฒนาเกษตรกรรุ่นใหม่ฯ (เป้าหมาย 100%)	ราย	7,000	3,430	-	3,430	49.00
- หลักสูตรพัฒนาเกษตรกรยั่งยืน	ราย	7,000	3,430	-	3,430	49.00
5. โครงการพระราชดำริ						
- อบรมเกษตรกรภายใต้โครงการ	ราย	2,230	2,032	-	2,032	91.12

ผลการดำเนินงานปฏิรูปที่ดินตามแผนเร่งรัดไตรมาส 3 ปีงบประมาณ 2554  
(1 ตุลาคม 2553 - 26 เมษายน 2554)

ผลผลิต/กิจกรรม	หน่วย	แผนงาน	ผลงาน			ร้อยละ
			15 เม.ย.54	เพิ่ร้งขึ้น	26 เม.ย.54	
ผลผลิตที่ 2 เกษตรกรได้รับการส่งเสริม พัฒนาศักยภาพ และสร้างมูลค่าที่ดิน						
1. สร้างความร่วมมือไตรภาคี						
- พัฒนาองค์ความรู้	ราย	2,500	-	-	-	-
2. วิสาหกิจชุมชน	ราย	8,000	2,245	323	2,568	32.10
- พัฒนาผู้แทนฯ	ราย	500	125	-	125	25.00
- พัฒนาองค์ความรู้โดยผ่านกระบวนการวิสาหกิจชุมชน	ราย	7,500	2,120	323	2,443	32.57
3. พัฒนาเกษตรกร	ราย	3,126	2,921	-	2,921	93.44
- อบรมผู้แทนเกษตรกรใน คปอ.	ราย	276	238	-	238	86.23
- อบรมสหกรณ์การเกษตรปฏิรูปที่ดิน	ราย	450	240	-	240	53.33
- อ.สปก.	ราย	2,400	2,443	-	2,443	101.79
4. สร้างและพัฒนาเกษตรกรรุ่นใหม่ฯ	ราย	7,000	3,430	584	4,014	57.34
- หลักสูตรพัฒนาเกษตรกรยั่งยืน	ราย	7,000	3,430	584	4,014	57.34
5. โครงการพระราชดำริ						
- อบรมเกษตรกรภายใต้โครงการ	ราย	2,230	2,032	-	2,032	91.12

ผลการดำเนินงานปฏิรูปที่ดินตามแผนเร่งรัดไตรมาส 3 ปีงบประมาณ 2554  
(1 ตุลาคม 2553 - 27 เมษายน 2554)

ผลผลิต/กิจกรรม	หน่วย	แผนงาน	ผลงาน			ร้อยละ
			15 เม.ย.54	เพิ่มขึ้น	27 เม.ย.54	
ผลผลิตที่ 2 เกษตรกรได้รับการส่งเสริม พัฒนาศักยภาพ และสร้างมูลค่าที่ดิน						
1. สร้างความร่วมมือไคโรภาส						
- พัฒนาองค์ความรู้	ราย	2,500	-	-	-	-
2. วิสาหกิจชุมชน	ราย	8,000	2,245	404	2,649	33.11
- พัฒนาผู้แทนฯ	ราย	500	125	-	125	25.00
- พัฒนาองค์ความรู้โดยผ่านกระบวนการวิสาหกิจชุมชน	ราย	7,500	2,120	404	2,524	33.65
3. พัฒนาเกษตรกร	ราย	3,126	2,921	-	2,921	93.44
- อบรมผู้แทนเกษตรกรใน คบจ.	ราย	276	238	-	238	86.23
- อบรมสหกรณ์การเกษตรปฏิรูปที่ดิน	ราย	450	240	-	240	53.33
- อ.สปก.	ราย	2,400	2,443	-	2,443	101.79
4. สร้างและพัฒนาเกษตรกรรุ่นใหม่ฯ	ราย	7,000	3,430	674	4,104	58.63
- หลักสูตรพัฒนาเกษตรกรยั่งยืน	ราย	7,000	3,430	674	4,104	58.63
5. โครงการพระราชดำริ						
- อบรมเกษตรกรภายใต้โครงการ	ราย	2,230	2,032	-	2,032	91.12

ผลการดำเนินงานปฏิรูปที่ดินตามแผนเร่งรัดไตรมาส 3 ปีงบประมาณ 2554  
(1 ตุลาคม 2553 - 28 เมษายน 2554)

ผลผลิต/กิจกรรม	หน่วย	แผนงาน	ผลงาน			ร้อยละ
			15 เม.ย.54	เพิ่มขึ้น	28 เม.ย.54	
ผลผลิตที่ 2 เกษตรกรได้รับการส่งเสริม พัฒนาศักยภาพ และสร้างมูลค่าที่ดิน						
1. สร้างความร่วมมือไตรภาคี						
- พัฒนาองค์ความรู้	ราย	2,500	-	-	-	-
2. วิสาหกิจชุมชน	ราย	8,000	2,245	404	2,649	33.11
- พัฒนาผู้แทนฯ	ราย	500	125	-	125	25.00
- พัฒนาองค์ความรู้โดยผ่านกระบวนการวิสาหกิจชุมชน	ราย	7,500	2,120	404	2,524	33.65
3. พัฒนาเกษตรกร	ราย	3,126	2,921	-	2,921	93.44
-อบรมผู้แทนเกษตรกรใน คปจ.	ราย	276	238	-	238	86.23
-อบรมสหกรณ์การเกษตรปฏิรูปที่ดิน	ราย	450	240	-	240	53.33
- อ.สปก.	ราย	2,400	2,443	-	2,443	101.79
4. สร้างและพัฒนาเกษตรกรรุ่นใหม่ฯ	ราย	7,000	3,430	1,035	4,465	63.79
- หลักสูตรพัฒนาเกษตรกรยั่งยืน	ราย	7,000	3,430	1,035	4,465	63.79
5. โครงการพระราชดำริ						
- อบรมเกษตรกรภายใต้โครงการ	ราย	2,230	2,032	-	2,032	91.12

ผลการดำเนินงานปฏิรูปที่ดินตามแผนเร่งรัดไตรมาส 3 ปีงบประมาณ 2554  
(1 ตุลาคม 2553 - 29 เมษายน 2554)

ผลผลิต/กิจกรรม	หน่วย	แผนงาน	ผลงาน			ร้อยละ
			15 เม.ย.54	เพิ่มขึ้น	29 เม.ย.54	
ผลผลิตที่ 2 เกษตรกรได้รับการส่งเสริม พัฒนาศักยภาพ และสร้างมูลค่าที่ดิน						
1. สร้างความร่วมมือไตรภาคี - พัฒนาองค์ความรู้	ราย	2,500	-	-	-	-
2. วิสาหกิจชุมชน	ราย	8,000	2,245	550	2,795	34.94
- พัฒนาผู้แทนฯ	ราย	500	125	-	125	25.00
- พัฒนาองค์ความรู้โดยผ่านกระบวนการวิสาหกิจชุมชน	ราย	7,500	2,120	550	2,670	35.60
3. พัฒนาเกษตรกร	ราย	3,126	2,921	-	2,921	93.44
- อบรมผู้แทนเกษตรกรใน คปจ.	ราย	276	238	-	238	86.23
- อบรมสหกรณ์การเกษตรปฏิรูปที่ดิน	ราย	450	240	-	240	53.33
- อ.สปก.	ราย	2,400	2,443	-	2,443	101.79
4. สร้างและพัฒนาเกษตรกรรุ่นใหม่ฯ	ราย	7,000	3,430	1,240	4,670	66.71
- หลักสูตรพัฒนาเกษตรกรยั่งยืน	ราย	7,000	3,430	1,240	4,670	66.71
5. โครงการพระราชดำริ						
- อบรมเกษตรกรภายใต้โครงการ	ราย	2,230	2,032	-	2,032	91.12

ผลการดำเนินงานปฏิรูปที่ดินตามแผนเร่งรัดไตรมาส 3 ปีงบประมาณ 2554  
(1 ตุลาคม 2553 - 2 พฤษภาคม 2554)

ผลผลิต/กิจกรรม	หน่วย	แผนงาน	ผลงาน					ร้อยละ
			15 เม.ย.54	เพิ่มขึ้น ณ			2 พ.ค.54	
				29 เม.ย.54	2 พ.ค.54	25เม.ย.-2 พ.ค.		
ผลผลิตที่ 2 เกษตรกรได้รับการส่งเสริม พัฒนาศักยภาพ และสร้างมูลค่าที่ดิน								
1. สร้างความร่วมมือไตรภาคี								
- พัฒนาองค์ความรู้	ราย	2,500	-	-	-	-	-	-
2. วิสาหกิจชุมชน	ราย	8,000	2,245	-	-	-	2,245	28.06
- พัฒนาผู้แทนฯ	ราย	500	125	-	-	-	125	25.00
- พัฒนาองค์ความรู้โดยผ่านกระบวนการวิสาหกิจชุมชน	ราย	7,500	2,120	-	-	-	2,120	28.27
3. พัฒนาเกษตรกร	ราย	3,126	2,921	-	-	-	2,921	93.44
- อบรมผู้แทนเกษตรกรใน คปจ.	ราย	276	238	-	-	-	238	86.23
- อบรมสหกรณ์การเกษตรปฏิรูปที่ดิน	ราย	450	240	-	-	-	240	53.33
- อ.สปก.	ราย	2,400	2,443	-	-	-	2,443	101.79
4. สร้างและพัฒนาเกษตรกรรุ่นใหม่ฯ	ราย	7,000	3,430	-	-	-	3,430	49.00
- หลักสูตรพัฒนาเกษตรกรยั่งยืน	ราย	7,000	3,430	-	-	-	3,430	49.00
5. โครงการพระราชดำริ						-		
- อบรมเกษตรกรภายใต้โครงการ	ราย	2,230	2,032	-	-	-	2,032	91.12



ผลการดำเนินงานปฏิรูปที่ดินตามแผนเร่งรัดไตรมาส 3 ปีงบประมาณ 2554  
(1 ตุลาคม 2553 - 3 พฤษภาคม 2554)

ผลผลิต/กิจกรรม	หน่วย	แผนงาน	ผลงาน				ร้อยละ
			25 เม.ย.54	2 พ.ค.54	เพิ่มขึ้น	3 พ.ค.54	
ผลผลิตที่ 2 เกษตรกรได้รับการส่งเสริม พัฒนาศักยภาพ และสร้างมูลค่าที่ดิน							
1. สร้างความร่วมมือไตรภาคี							
- พัฒนาองค์ความรู้	ราย	2,500	-	-	-	-	-
2. วิสาหกิจชุมชน	ราย	8,000	2,345	2,839	484	3,323	41.54
- พัฒนาผู้แทนฯ	ราย	500	125	125	-	125	25.00
- พัฒนาองค์ความรู้โดยผ่านกระบวนการวิสาหกิจชุมชน	ราย	7,500	2,220	2,714	484	3,198	42.64
3. พัฒนาเกษตรกร	ราย	3,126	2,921	2,921	-	2,921	93.44
- อบรบผู้แทนเกษตรกรใน คปจ.	ราย	276	238	238	-	238	86.23
- อบรรมสหกรณ์การเกษตรปฏิรูปที่ดิน	ราย	450	240	240	-	240	53.33
- อ.สปก.	ราย	2,400	2,443	2,443	-	2,443	101.79
4. สร้างและพัฒนาเกษตรกรรุ่นใหม่	ราย	7,000	3,894	4,867	100	4,967	70.96
- หลักสูตรพัฒนาเกษตรกรยั่งยืน	ราย	7,000	3,894	4,867	100	4,967	70.96
5. โครงการพระราชดำริ							
- อบรรมเกษตรกรภายใต้โครงการ	ราย	2,230	2,032	2,032	-	2,032	91.12

ผลการดำเนินงานปฏิรูปที่ดินตามแผนเร่งรัดไตรมาส 3 ปีงบประมาณ 2554  
(1 ตุลาคม 2553 - 4 พฤษภาคม 2554)

ผลผลิต/กิจกรรม	หน่วย	แผนงาน	ผลงาน				ร้อยละ
			25 เม.ย.54	3 พ.ค.54	เพิ่มขึ้น	4 พ.ค.54	
ผลผลิตที่ 2 เกษตรกรได้รับการส่งเสริมพัฒนาศักยภาพ และสร้างมูลค่าที่ดิน							
1. สร้างความร่วมมือไทรภาคี							
- พัฒนาองค์ความรู้	ราย	2,500	-	-	266	266	10.64
2. วิสาหกิจชุมชน	ราย	8,000	2,345	3,323	284	3,607	45.09
- พัฒนาผู้แทนฯ	ราย	500	125	125	-	125	25.00
- พัฒนาองค์ความรู้โดยผ่านกระบวนการวิสาหกิจชุมชน	ราย	7,500	2,220	3,198	284	3,482	46.43
3. พัฒนาเกษตรกร	ราย	3,126	2,921	2,921	-	2,921	93.44
- อบรมผู้แทนเกษตรกรใน คปจ.	ราย	276	238	238	-	238	86.23
- อบรมสหกรณ์การเกษตรปฏิรูปที่ดิน	ราย	450	240	240	-	240	53.33
- อ.สปก.	ราย	2,400	2,443	2,443	-	2,443	101.79
4. สร้างและพัฒนาเกษตรกรรุ่นใหม่ฯ	ราย	7,000	3,894	4,967	291	5,258	75.11
- หลักสูตรพัฒนาเกษตรกรยั่งยืน	ราย	7,000	3,894	4,967	291	5,258	75.11
5. โครงการพระราชดำริ							
- อบรมเกษตรกรภายใต้โครงการ	ราย	2,230	2,032	2,032	-	2,032	91.12

ผลการดำเนินงานปฏิรูปที่ดินตามแผนเร่งรัดไตรมาส 3 ปีงบประมาณ 2554

(1 ตุลาคม 2553 - 6 พฤษภาคม 2554)

ผลผลิต/กิจกรรม	หน่วย	แผนงาน	ผลงาน				ร้อยละ
			25 เม.ย.54	4 พ.ค.54	เพิ่มขึ้น	6 พ.ค.54	
ผลผลิตที่ 2 เกษตรกรได้รับการส่งเสริม พัฒนาศักยภาพ และสร้างมูลค่าที่ดิน							
1. สร้างความร่วมมือไตรภาคี							
- พัฒนาองค์ความรู้	ราย	2,500	-	266	192	458	18.32
2. วิสาหกิจชุมชน	ราย	8,000	2,345	3,607	586	4,193	52.41
- พัฒนาผู้แทนฯ	ราย	500	125	125	-	125	25.00
- พัฒนาองค์ความรู้โดยผ่านกระบวนการวิสาหกิจชุมชน	ราย	7,500	2,220	3,482	586	4,068	54.24
3. พัฒนาเกษตรกร	ราย	3,126	2,921	2,921	20	2,941	94.08
- อบรมผู้แทนเกษตรกรใน คปจ.	ราย	276	238	238	3	241	87.32
- อบรมสหกรณ์การเกษตรปฏิรูปที่ดิน	ราย	450	240	240	17	257	57.11
- อ.สปก.	ราย	2,400	2,443	2,443	-	2,443	101.79
4. สร้างและพัฒนาเกษตรกรรุ่นใหม่ฯ	ราย	7,000	3,894	5,258	243	5,501	78.59
- หลักสูตรพัฒนาเกษตรกรยั่งยืน	ราย	7,000	3,894	5,258	243	5,501	78.59
5. โครงการพระราชดำริ							
- อบรมเกษตรกรภายใต้โครงการ	ราย	2,230	2,032	2,032	-	2,032	91.12

ผลการดำเนินงานปฏิรูปที่ดินตามแผนเร่งรัดไตรมาส 3 ปีงบประมาณ 2554

(1 ตุลาคม 2553 - 9 พฤษภาคม 2554)

ผลผลิต/กิจกรรม	หน่วย	แผนงาน	ผลงาน				ร้อยละ
			25 เม.ย.54	6 พ.ค.54	เพิ่มขึ้น	9 พ.ค.54	
ผลผลิตที่ 2 เกษตรกรได้รับการส่งเสริม พัฒนาศักยภาพ และสร้างมูลค่าที่ดิน							
1. สร้างความร่วมมือไตรภาคี							
- พัฒนาองค์ความรู้	ราย	2,500	-	458	522	980	39.20
2. วิสาหกิจชุมชน	ราย	8,000	2,345	4,193	1,285	5,478	68.48
- พัฒนาผู้แทนฯ	ราย	500	125	125	29	154	30.80
- พัฒนาองค์ความรู้โดยผ่านกระบวนการวิสาหกิจชุมชน	ราย	7,500	2,220	4,068	1,256	5,324	70.99
3. พัฒนาเกษตรกร	ราย	3,126	2,921	2,941	86	3,027	96.83
- อบรมผู้แทนเกษตรกรใน คบจ.	ราย	276	238	241	25	266	96.38
- อบรมสหกรณ์การเกษตรปฏิรูปที่ดิน	ราย	450	240	257	61	318	70.67
- อบรมอื่นๆ (จนครราชสีมา):	ราย	-	-	-	800	800	-
- อ.สปก.	ราย	2,400	2,443	2,443	-	2,443	101.79
4. สร้างและพัฒนาเกษตรกรรุ่นใหม่ฯ	ราย	7,000	3,894	5,501	393	5,894	84.20
- หลักสูตรพัฒนาเกษตรกรยั่งยืน	ราย	7,000	3,894	5,501	393	5,894	84.20
5. โครงการพระราชดำริ							
- อบรมเกษตรกรภายใต้โครงการ	ราย	2,230	2,032	2,032	-	2,032	91.12

ผลการดำเนินงานปฏิรูปที่ดินตามแผนเร่งรัดไตรมาส 3 ปีงบประมาณ 2554  
(1 ตุลาคม 2553 - 10 พฤษภาคม 2554)

ผลผลิต/กิจกรรม	หน่วย	แผนงาน	ผลงาน									
			25 เม.ย.54		เพิ่มขึ้น		9 พ.ค.54		เพิ่มขึ้น		10 พ.ค.54	
			จำนวน	ร้อยละ	จำนวน	ร้อยละ	จำนวน	ร้อยละ	จำนวน	ร้อยละ	จำนวน	ร้อยละ
ผลผลิตที่ 2 เกษตรกรได้รับการส่งเสริม พัฒนาศักยภาพ และสร้างมูลค่าที่ดิน												
1. สร้างความร่วมมือไตรภาคี												
- พัฒนาองค์ความรู้	ราย	2,500	-	-	980	39.20	980	39.20	268	10.72	1,248	49.92
2. วิสาหกิจชุมชน	ราย	8,000	2,345	29.31	3,133	39.16	5,478	68.48	668	8.35	6,146	76.83
- พัฒนาผู้แทนฯ	ราย	500	125	25.00	29	5.80	154	30.80	33	6.60	187	37.40
- พัฒนาองค์ความรู้โดยผ่านกระบวนการวิสาหกิจชุมชน	ราย	7,500	2,220	29.60	3,104	41.39	5,324	70.99	635	8.47	5,959	79.45
3. พัฒนาเกษตรกร	ราย	3,130	2,921	93.32	106	3.39	3,027	96.71	31	0.99	3,058	97.70
- อบรมผู้แทนเกษตรกรใน คปจ.	ราย	280	238	85.00	28	10.00	266	95.00	3	1.07	269	96.07
- อบรมสหกรณ์การเกษตรปฏิรูปที่ดิน	ราย	450	240	53.33	78	17.33	318	70.67	28	6.22	346	76.89
- อบรมอื่นๆ (จน.นครราชสีมา):	ราย	-	-	-	-	-	800	-	-	-	800	-
- อ.สปก.	ราย	2,400	2,443	101.79	-	-	2,443	101.79	-	-	2,443	101.79
4. สร้างและพัฒนาเกษตรกรรุ่นใหม่ฯ	ราย	6,000	3,894	64.90	2,000	33.33	5,894	98.23	113	1.88	6,007	100.12
- หลักสูตรพัฒนาเกษตรกรยั่งยืน	ราย	6,000	3,894	64.90	2,000	33.33	5,894	98.23	113	1.88	6,007	100.12
5. โครงการพระราชดำริ												
- อบรมเกษตรกรภายใต้โครงการ	ราย	2,230	2,032	91.12	-	-	2,032	91.12	40	1.79	2,072	92.91

ผลการดำเนินงานปฏิรูปที่ดินตามแผนเร่งรัดไตรมาส 3 ปีงบประมาณ 2554  
(1 ตุลาคม 2553 - 11 พฤษภาคม 2554)

ผลผลิต/กิจกรรม	หน่วย	แผนงาน	ผลงาน									
			25 เม.ย.54		เพิ่มขึ้น		10 พ.ค.54		เพิ่มขึ้น		11 พ.ค.54	
			จำนวน	ร้อยละ	จำนวน	ร้อยละ	จำนวน	ร้อยละ	จำนวน	ร้อยละ	จำนวน	ร้อยละ
ผลผลิตที่ 2 เกษตรกรได้รับการส่งเสริมพัฒนาศักยภาพ และสร้างมูลค่าที่ดิน												
1. สร้างความร่วมมือไตรภาคี												
- พัฒนาองค์ความรู้	ราย	2,500	-	-	1,248	49.92	1,248	49.92	404	16.16	1,652	66.08
2. วิสาหกิจชุมชน	ราย	8,000	2,345	29.31	3,801	47.51	6,146	76.83	546	6.83	6,692	83.65
- พัฒนาผู้แทนฯ	ราย	500	125	25.00	62	12.40	187	37.40	48	9.60	235	47.00
- พัฒนาองค์ความรู้โดยผ่านกระบวนการวิสาหกิจชุมชน	ราย	7,500	2,220	29.60	3,739	49.85	5,959	79.45	498	6.64	6,457	86.09
3. พัฒนาเกษตรกร	ราย	3,130	2,921	93.32	137	4.38	3,058	97.70	14	0.45	3,072	98.15
- อบรมผู้แทนเกษตรกรใน คปอ.	ราย	280	238	85.00	31	11.07	269	96.07	2	0.71	271	96.79
- อบรมสหกรณ์การเกษตรปฏิรูปที่ดิน	ราย	450	240	53.33	106	23.56	346	76.89	12	2.67	358	79.56
- อบรมอื่นๆ (จนครราชสีมา):	ราย	-	-	-	-	-	800	-	-	-	800	-
- อ.สปก.	ราย	2,400	2,443	101.79	-	-	2,443	101.79	-	-	2,443	101.79
4. สร้างและพัฒนาเกษตรกรรุ่นใหม่												
- หลักสูตรพัฒนาเกษตรกรยั่งยืน	ราย	6,000	3,894	64.90	2,113	35.22	6,007	100.12	13	0.22	6,020	100.33
5. โครงการพระราชดำริ												
- อบรมเกษตรกรภายใต้โครงการ	ราย	2,230	2,032	91.12	40	1.79	2,072	92.91	-	-	2,072	92.91

ผลการดำเนินงานปฏิรูปที่ดินตามแผนเร่งรัดไตรมาส 3 ปีงบประมาณ 2554  
(1 ตุลาคม 2553 - 18 พฤษภาคม 2554)

ผลผลิต/กิจกรรม	หน่วย	แผนงาน	ผลงาน					
			25 เม.ย.54		เพิ่มขึ้น		18 พ.ค.54	
			จำนวน	ร้อยละ	จำนวน	ร้อยละ	จำนวน	ร้อยละ
ผลผลิตที่ 2 เกษตรกรได้รับการส่งเสริม พัฒนาศักยภาพ และสร้างมูลค่าที่ดิน								
1. สร้างความร่วมมือไตรภาคี								
- พัฒนาองค์ความรู้	ราย	2,500	-	-	1,776	71.04	1,776	71.04
2. วิสาหกิจชุมชน	ราย	8,000	2,345	29.31	5,360	67.00	7,705	96.31
- พัฒนาผู้แทนฯ	ราย	500	125	25.00	160	32.00	285	57.00
- พัฒนาองค์ความรู้โดยผ่านกระบวนการวิสาหกิจชุมชน	ราย	7,500	2,220	29.60	5,200	69.33	7,420	98.93
3. พัฒนาเกษตรกร	ราย	3,130	2,921	93.32	182	5.81	3,103	99.14
- อบรมผู้แทนเกษตรกรใน คปอ.	ราย	280	238	85.00	37	13.21	275	98.21
- อบรมสหกรณ์การเกษตรปฏิรูปที่ดิน	ราย	450	240	53.33	145	32.22	385	85.56
- อ.สปก.	ราย	2,400	2,443	101.79	-	-	2,443	101.79
4. สร้างและพัฒนาเกษตรกรรุ่นใหม่								
- หลักสูตรพัฒนาเกษตรกรยั่งยืน	ราย	6,000	3,894	64.90	2,156	35.93	6,050	100.83
5. โครงการพระราชดำริ								
- อบรมเกษตรกรภายใต้โครงการ	ราย	2,230	2,032	91.12	43	1.93	2,075	93.05

ผลการดำเนินงาน ตามแผนการปฏิรูปราชการ 4 ปี (ปี 2551-ปี 2554)

สำนักงานการปฏิรูปที่ดินเพื่อเกษตรกรรม

ไตรมาสที่ 1 ณ 30 ธันวาคม 2554

ผลผลิต/กิจกรรม	หน่วย	ผลการดำเนินงาน							
		ปี 2551		ปี 2552		ปี 2553		ปี 2554 ณ 30 ธ.ค.	
		แผนงาน	ผลงาน	แผนงาน	ผลงาน	แผนงาน	ผลงาน	แผนงาน	ผลงาน
รวมงบประมาณทั้งสิ้น	ล้านบาท	1,780.749	1,712.633	2,047.949	1,976.875	1,600.672	1,505.189	1,784.337	323.159
ผลผลิตที่ 1 เกษตรกรได้รับการจัดที่ดิน และคุ้มครองพื้นที่เกษตรกรรม	ราย	176,000	190,365	165,000	161,987	155,000	174,092	123,000	4,285
งบประมาณ	ล้านบาท	1,336.429	1,342.090	1,397.418	1,358.645	267.504	258.708	1,432.290	280.727
1. เกษตรกรได้รับการจัดที่ดิน									
1.1 ที่ดินทำกิน	ราย	100,000	102,350	100,000	103,402	90,000	94,175	53,000	2,737
	ไร่	1,500,000	1,435,707	1,500,000	1,445,582	1,350,000	1,225,955	800,000	36,841
1.2 ที่ดินชุมชน	ชุมชน	1,200	1,366	500	827	500	1,439	1,000	85
	ราย	78,000	88,015	65,000	58,565	65,000	79,917	70,000	1,548
	ไร่	-	59,548	-	36,093	-	49,685	-	956
2. ปรับปรุงเอกสารสิทธิ ส.ป.ก.4-01 (บนฐานพื้นที่ 1:4,000)	ราย	-	-	300,000	301,600	-	-	-	-
3. จัดทำแผนแม่บทพัฒนาพื้นที่ฯ	ล้านไร่	8.000	8.592	5.000	5.000	-	-	0.600	0.720
4. ปลุกไม้เศรษฐกิจ / ไม้ยืนต้น	ไร่	6,000	7,263	6,000	6,208	6,000	6,992	10,000	-
ผลผลิตที่ 2 เกษตรกรได้รับการส่งเสริม พัฒนาศักยภาพ และสร้างมูลค่าที่ดิน	ราย	101,900	152,304	110,215	122,206	58,800	59,037	59,360	2,074
งบประมาณ	ล้านบาท	437.036	365.589	636.985	607.342	1,324.468	1,288.033	342.296	41.530
5. พัฒนาเกษตรกร	ราย	3,260	3,467	3,050	3,180	1,850	1,849	3,130	160
6. ออกศูนย์บริการประชาชนเคลื่อนที่	ตำบล	800	820	800	838	400	401	400	230
- ผู้มารับบริการ	ราย	-	374,935	-	483,342	-	181,286	-	63,423
7. จัดตั้งศูนย์การเรียนรู้เศรษฐกิจพอเพียงชุมชน	แห่ง	800	959	800	833	400	401	400	203
- อบรมขยายผลองค์ความรู้	ราย	80,000	116,758	80,000	89,832	40,000	40,977	40,000	1,368
8. อบรมโครงการอันเนื่องมาจากพระราชดำริ	ราย	2,640	3,047	4,795	4,908	3,060	3,233	2,230	197
9. จัดตั้งวิสาหกิจชุมชน									
- พัฒนาองค์ความรู้	ราย	16,000	29,032	16,400	18,042	8,000	9,144	8,000	349
10. สร้างความร่วมมือไตรภาคี	ตำบล	-	-	500	505	-	115	-	-
- พัฒนาองค์ความรู้	ราย	-	-	-	-	2,500	2,904	2,500	-
จัดตั้งนิคมเศรษฐกิจพอเพียง	นิคม	30	30	30	30	15	15	15	15
จัดตั้งนิคมการเกษตร	นิคม	-	-	10	10	8	8	8	8
13. สถานีนุชิวเกษตรกรจัดตั้งโรงเรียนขยายโอกาส	โรงเรียน	1,000	1,002	1,000	1,004	400	401	400	-
- ขวเกษตรกร	ราย	-	45,157	-	52,635	-	21,015	-	-
14. สร้างและพัฒนาเกษตรกรรุ่นใหม่	ราย	3,690	3,804	5,970	6,244	3,690	3,834	6,000	-
โครงการที่ 1 :โครงการ OECF									
งบประมาณ	ล้านบาท	7,284	4,954	10,541	10,886	8,700	8,448	9,751	0.902
15. เกษตรกรในโครงการได้รับโอกาสในการ พัฒนาอาชีพและสร้างรายได้ที่ยั่งยืน	โครงการ	1	1	1	1	1	1	1	-
	ราย	-	-	2,570	2,574	2,570	2,743	-	-



ผลการดำเนินงาน ตามแผนการปฏิบัตราชการ 4 ปี (ปี 2551-ปี 2554)

สำนักงานการปฏิรูปที่ดินเพื่อเกษตรกรรม

ไตรมาสที่ 2 ณ 31 มีนาคม 2554

ผลผลิต/กิจกรรม	หน่วย	ผลการดำเนินงาน							
		ปี 2551		ปี 2552		ปี 2553		ปี 2554 ณ 31 มี.ค.	
		แผนงาน	ผลงาน	แผนงาน	ผลงาน	แผนงาน	ผลงาน	แผนงาน	ผลงาน
รวมงบประมาณทั้งสิ้น	ล้านบาท	1,780,749	1,712,633	2,047,949	1,976,875	1,600,672	1,505,189	1,784,337	755,532
ผลผลิตที่ 1 เกษตรกรได้รับการจัดที่ดิน และคุ้มครองพื้นที่เกษตรกรรม	ราย	178,000	190,365	185,000	181,967	155,000	174,092	123,000	78,016
งบประมาณ	ล้านบาท	1,336,426	1,342,090	1,397,413	1,358,645	267,504	256,708	1,442,290	610,261
1. เกษตรกรได้รับการจัดที่ดิน									
1.1 ที่ดินทำกิน	ราย	100,000	102,350	100,000	103,402	90,000	94,175	53,000	30,677
	ไร่	1,500,000	1,435,707	1,500,000	1,445,582	1,350,000	1,225,955	800,000	377,774
1.2 ที่ดินชุมชน	ชุมชน	1,200	1,366	500	827	500	1,439	1,000	1,407
	ราย	78,000	88,015	65,000	58,565	65,000	79,917	70,000	47,339
	ไร่	-	59,548	-	36,093	-	49,685	-	32,515
2. ปรับปรุงเอกสารสิทธิ ส.ป.ก.4-01 (บนฐานพื้นที่ 1:4,000)	ราย	-	-	300,000	301,600	-	-	-	-
3. จัดทำแผนแม่บทพัฒนาพื้นที่ฯ	ล้านไร่	8,000	8,592	5,000	5,000	-	-	0,600	0,720
4. ปลุกไม้เศรษฐกิจ / ไม้ยืนต้น	ไร่	6,000	7,263	6,000	6,208	6,000	6,992	10,000	911
ผลผลิตที่ 2 เกษตรกรได้รับการส่งเสริม พัฒนาศักยภาพ และสร้างมูลค่าที่ดิน	ราย	101,900	152,804	110,215	122,206	56,800	59,037	59,360	51,313
งบประมาณ	ล้านบาท	437,038	585,589	606,995	607,342	1,324,458	1,238,038	942,296	134,002
5. พัฒนาเกษตรกร	ราย	3,260	3,467	3,050	3,180	1,850	1,849	3,130	2,921
6. ออกศูนย์บริการประชาชนเคลื่อนที่	ตำบล	800	820	800	838	400	401	400	402
- ผู้มารับบริการ	ราย	-	374,935	-	483,342	-	181,286	-	192,661
7. จัดตั้งศูนย์การเรียนรู้เศรษฐกิจพอเพียงชุมชน	แห่ง	800	959	800	833	400	401	400	400
- อบรมขยายผลองค์ความรู้	ราย	80,000	116,758	80,000	89,832	40,000	40,977	40,000	41,579
8. อบรมโครงการอันเนื่องมาจากพระราชดำริ	ราย	2,640	3,047	4,795	4,908	3,060	3,233	2,230	1,984
9. จัดตั้งวิสาหกิจชุมชน									
- พัฒนาองค์ความรู้	ราย	16,000	29,032	16,400	18,042	8,000	9,144	8,000	1,743
10. สร้างความร่วมมือไตรภาคี	ตำบล	-	-	500	505	-	115	-	-
- พัฒนาองค์ความรู้	ราย	-	-	-	-	2,500	2,904	2,500	-
จัดตั้งนิคมเศรษฐกิจพอเพียง	นิคม	30	30	30	30	15	15	15	15
จัดตั้งนิคมการเกษตร	นิคม	-	-	10	10	8	8	8	8
13. สานฝันยุวเกษตรกรจัดตั้งโรงเรียนขยายโอกาส	โรงเรียน	1,000	1,002	1,000	1,004	400	401	400	407
- ยุวเกษตรกร	ราย	-	45,157	-	52,635	-	21,015	-	11,946
14. สร้างและพัฒนาเกษตรกรรุ่นใหม่	ราย	3,690	3,804	5,970	6,244	3,690	3,834	8,000	3,086
โครงการที่ 1 :โครงการ OECD									
งบประมาณ	ล้านบาท	7,284	4,954	13,341	10,888	8,700	8,448	9,751	5,269
15. เกษตรกรในโครงการได้รับโอกาสในการ พัฒนาอาชีพและสร้างรายได้อย่างยั่งยืน	โครงการ	1	1	1	1	1	1	1	1
	ราย	-	-	2,570	2,574	2,570	2,743	-	-

ผลการดำเนินงาน ตามแผนการปฏิบัติราชการ 4 ปี (ปี 2551-ปี 2554)

สำนักงานการปฏิรูปที่ดินเพื่อเกษตรกรรม

ไตรมาสที่ 3 ณ 30 มิถุนายน 2554

ผลผลิต/กิจกรรม	หน่วย	ผลการดำเนินงาน							
		ปี 2551		ปี 2552		ปี 2553		ปี 2554 ณ 30 มิ.ย.	
		แผนงาน	ผลงาน	แผนงาน	ผลงาน	แผนงาน	ผลงาน	แผนงาน	ผลงาน
รวมงบประมาณทั้งสิ้น	ล้านบาท	1,780,749	1,712,693	2,047,940	1,976,875	1,600,672	1,506,189	1,784,337	1,125,353
ผลผลิตที่ 1 เกษตรกรได้รับการจัดที่ดิน และคุ้มครองพื้นที่เกษตรกรรม	ราย	178,000	100,365	165,000	161,907	65,000	174,092	123,000	108,166
งบประมาณ	ล้านบาท	1,336,429	1,342,090	1,639,413	1,368,043	1,267,504	1,258,703	1,432,290	924,064
1. เกษตรกรได้รับการจัดที่ดิน									
1.1 ที่ดินทำกิน	ราย	100,000	102,350	100,000	103,402	90,000	94,175	53,000	42,095
	ไร่	1,500,000	1,435,707	1,500,000	1,445,582	1,350,000	1,225,955	800,000	551,405
1.2 ที่ดินชุมชน	ชุมชน	1,200	1,366	500	827	500	1,439	1,000	1,722
	ราย	78,000	88,015	65,000	58,565	65,000	79,917	70,000	66,071
	ไร่	-	59,548	-	36,093	-	49,685	-	47,581
2. ปรับปรุงเอกสารสิทธิ ส.ป.ก.4-01 (บนฐานพื้นที่ 1:4,000)	ราย	-	-	300,000	301,600	-	-	-	-
3. จัดทำแผนแม่บทพัฒนาพื้นที่	ล้านไร่	8.000	8.592	5.000	5.000	-	-	0.600	0.720
4. ปลุกไม้เศรษฐกิจ / ไม้ยืนต้น	ไร่	6,000	7,263	6,000	6,208	6,000	6,992	10,000	5,637
ผลผลิตที่ 2 เกษตรกรได้รับการส่งเสริม พัฒนาศักยภาพและสร้างมูลค่าที่ดิน	ราย	101,900	152,304	110,215	122,206	56,600	59,037	59,360	63,754
งบประมาณ	ล้านบาท	427,033	365,680	631,995	607,342	1,327,468	1,259,083	943,296	794,066
5. พัฒนาเกษตรกร	ราย	3,260	3,467	3,050	3,180	1,850	1,849	3,130	3,184
6. ออกศูนย์บริการประชาชนเคลื่อนที่	ตำบล	800	820	800	838	400	401	400	402
- ผู้มารับบริการ	ราย	-	374,935	-	483,342	-	181,286	-	192,661
7. จัดตั้งศูนย์การเรียนรู้เศรษฐกิจพอเพียงชุมชน	แห่ง	800	959	800	833	400	401	400	400
- อบรมขยายผลองค์ความรู้	ราย	80,000	116,758	80,000	89,832	40,000	40,977	40,000	41,850
8. อบรมโครงการอันเนื่องมาจากพระราชดำริ	ราย	2,640	3,047	4,795	4,908	3,060	3,233	2,230	2,195
9. จัดตั้งวิสาหกิจชุมชน									
- พัฒนาองค์ความรู้	ราย	16,000	29,032	16,400	18,042	8,000	9,144	8,000	9,391
10. สร้างความร่วมมือไตรภาคี	ตำบล	-	-	500	505	-	115	-	-
- พัฒนาองค์ความรู้	ราย	-	-	-	-	2,500	2,904	2,500	2,522
11. จัดตั้งนิคมเศรษฐกิจพอเพียง	นิคม	30	30	30	30	15	15	15	15
12. จัดตั้งนิคมการเกษตร	นิคม	-	-	10	10	8	8	8	8
13. สานฝันยุวเกษตรกรจัดตั้งโรงเรียนขยายโอกาส	โรงเรียน	1,000	1,002	1,000	1,004	400	401	400	407
- ยุวเกษตรกร	ราย	-	45,157	-	52,635	-	21,015	-	19,786
14. สร้างและพัฒนาเกษตรกรรุ่นใหม่	ราย	3,690	3,804	5,970	6,244	3,690	3,834	6,000	7,134
โครงการที่ 1 โครงการ OECF									
งบประมาณ	ล้านบาท	7,294	4,954	1,541	10,398	3,700	3,448	9,751	6,303
15. เกษตรกรในโครงการได้รับโอกาสในการ พัฒนาอาชีพและสร้างรายได้ที่ยั่งยืน	โครงการ	1	1	1	1	1	1	1	1
	ราย	-	-	2,570	2,574	2,570	2,743	-	-

ผลการดำเนินงาน ตามแผนการปฏิบัติราชการ 4 ปี (ปี 2551-ปี 2554)

สำนักงานการปฏิรูปที่ดินเพื่อเกษตรกรรม

ไตรมาสที่ 4 ณ 30 กันยายน 2554

ผลผลิตกิจกรรม	หน่วย	ผลกรรคณนงงาน							
		ปี 2551		ปี 2552		ปี 2553		ปี 2554 ณ 30 ก.ย.	
		แผนงาน	ผลงาน	แผนงาน	ผลงาน	แผนงาน	ผลงาน	แผนงาน	ผลงาน
รวมงบประมาณทั้งสิ้น	ล้านบาท	1,780,749	1,712,663	2,047,949	1,976,373	1,300,672	1,506,169	1,784,937	1,736,663
ผลผลิตที่ 1 เกษตรกรได้รับการจัดที่ดิน และคุ้มครองพื้นที่เกษตรกรรม	ราย	173,000	190,365	166,000	161,937	55,000	174,092	123,000	131,743
งบประมาณ	ล้านบาท	1,666,429	1,542,090	1,887,413	1,808,645	267,504	253,703	1,432,290	1,599,943
1. เกษตรกรได้รับการจัดที่ดิน									
1.1 ที่ดินทำกิน	ราย	100,000	102,350	100,000	103,402	90,000	94,175	53,000	57,232
	ไร่	1,500,000	1,435,707	1,500,000	1,445,582	1,350,000	1,225,955	800,000	789,115
1.2 ที่ดินชุมชน	ชุมชน	1,200	1,366	500	827	500	1,439	1,000	2,128
	ราย	78,000	88,015	65,000	58,565	65,000	79,917	70,000	74,501
	ไร่	-	59,548	-	36,093	-	49,685	-	52,531
2. ปรับปรุงเอกสารสิทธิ ส.ป.ก.4-01 (บนฐานพื้นที่ 1:4,000)	ราย	-	-	300,000	301,600	-	-	-	-
3. จัดทำแผนแม่บทพัฒนาพื้นที่ฯ	ล้านไร่	8,000	8,592	5,000	5,000	-	-	0,600	0,720
4. ปลุกไม้เศรษฐกิจ / ไม้ยืนต้น	ไร่	6,000	7,263	6,000	6,208	6,000	6,992	10,000	11,186
ผลผลิตที่ 2 เกษตรกรได้รับการส่งเสริม พัฒนาศักยภาพ และสร้างมูลค่าเพิ่ม	ราย	101,900	152,304	110,215	122,206	36,800	59,037	59,360	64,940
งบประมาณ	ล้านบาท	497,936	365,329	666,995	607,642	1,324,456	1,233,046	942,296	336,375
5. พัฒนาเกษตรกร	ราย	3,260	3,467	3,050	3,180	1,850	1,849	3,130	3,184
6. ออกศูนย์บริการประชาชนเคลื่อนที่	ตำบล	800	820	800	838	400	401	400	402
- ผู้มารับบริการ	ราย	-	374,935	-	483,342	-	181,286	-	192,661
7. จัดตั้งศูนย์การเรียนรู้เศรษฐกิจพอเพียงชุมชน	แห่ง	800	959	800	833	400	401	400	400
- อบรมขยายผลองค์ความรู้	ราย	80,000	116,758	80,000	89,832	40,000	40,977	40,000	42,221
8. อบรมโครงการอันเนื่องมาจากพระราชดำริ	ราย	2,640	3,047	4,795	4,908	3,060	3,233	2,230	2,309
9. จัดตั้งวิสาหกิจชุมชน									
- พัฒนาองค์ความรู้	ราย	16,000	29,032	16,400	18,042	8,000	9,144	8,000	9,427
10. สร้างความร่วมมือไตรภาคี	ตำบล	-	-	500	505	-	115	-	-
- พัฒนาองค์ความรู้	ราย	-	-	-	-	2,500	2,904	2,500	2,804
จัดตั้งนิคมเศรษฐกิจพอเพียง	นิคม	30	30	30	30	15	15	15	15
12. จัดตั้งนิคมการเกษตร	นิคม	-	-	10	10	8	8	8	8
13. สานฝันยุวเกษตรกรจัดตั้งโรงเรียนขยายโอกาส	โรงเรียน	1,000	1,002	1,000	1,004	400	401	400	414
- ยุวเกษตรกร	ราย	-	45,157	-	52,635	-	21,015	-	22,142
14. สร้างและพัฒนาเกษตรกรรุ่นใหม่ฯ	ราย	3,690	3,804	5,970	6,244	3,690	3,834	6,000	7,199
โครงการที่ 15 โครงการ 0509									
งบประมาณ	ล้านบาท	7,234	4,654	16,541	10,336	3,700	3,448	9,751	10,241
15. เกษตรกรในโครงการได้รับโอกาสในการ พัฒนาอาชีพและสร้างรายได้ที่ยั่งยืน	โครงการ	1	1	1	1	1	1	1	1
	ราย	-	-	2,570	2,574	2,570	2,743	-	-

## รายงานแผนงานผลงานประจำเดือน/ปีงบประมาณ ๒๕๕๔

**! ขอให้ ส.ป.ก. จังหวัดทุกจังหวัดปรับข้อมูลแผนงานจัดที่ดินในโปรแกรม PARA  
ให้ตรงกับข้อเท็จจริงเพื่อใช้ประเมินตัวชี้วัดให้ถูกต้อง**



USER :

PASSWORD :

Submit



Agricultural Land Reform Office, 2011

จัดทำโดยศูนย์สารสนเทศ สำนักงานการปฏิรูปที่ดินเพื่อเกษตรกรรม  
โทร ๐๒-๒๔๐-๓๔๑๑ แฟกซ์ ๐๒-๒๔๐-๓๗๐๕ ภายใน ๔๓๓ e-mail : alro@alro.go.th



<input checked="" type="checkbox"/> ชาวประชา สัมพันธ์	<input type="checkbox"/> นำเข้าแผน	<input type="checkbox"/> รายงานแผน	<input type="checkbox"/> นำเข้าผล	<input checked="" type="checkbox"/> รายงานผล	<input type="checkbox"/> รายงานเปรียบเทียบ	<input type="checkbox"/> Logout
--	------------------------------------	------------------------------------	-----------------------------------	--	--	---------------------------------

## นำเข้าแผนการปฏิบัติงาน ปีงบประมาณ 2554

๒	1.งานจัดที่ดินรัฐ - พื้นที่ New Area
๒	2.งานจัดที่ดินรัฐ - พื้นที่ X-Ray
๒	3.งานจัดที่ดินรัฐ - ที่ดินชุมชน
๒	4.งานจัดที่ดินเอกชน - ทำสัญญาเช่าแปลงว่าง
๒	5.งานจัดที่ดินเอกชน - ปรับปรุงสิทธิการเช่าไปสู่การเช่าซื้อ
๒	6.งานจัดที่ดินเอกชน - จัดทะเบียนโฉนดกรรมสิทธิ์
๒	7.ที่ดินเอกชน-ที่พระราชทาน
๒	8.ตรวจสอบสิทธิการใช้ประโยชน์ที่ดิน(ติดตามการใช้ประโยชน์ที่ดิน)
๒	9.ปลูกไม้เศรษฐกิจเพื่อการฟื้นฟูสภาพแวดล้อม
๒	10.ออกศูนย์บริการเคลื่อนที่รายตำบล(Mobile Learning) / ผู้มารับบริการ
๒	11.แบบฟอร์มศูนย์เรียนรู้เศรษฐกิจพอเพียงในเขตปฏิรูปที่ดิน / พัฒนางองค์ความรู้
๒	12.งานพัฒนางองค์ความรู้ผ่านวิสาหกิจชุมชน
๒	13.พัฒนางองค์ความรู้ผ่านวิสาหกิจชุมชน(สหท.)
๒	14.สร้างความร่วมมือไตรภาคี
๒	15.สานฝันเยาวชนเกษตรกรในโรงเรียนขยายโอกาส/โรงเรียนต้นแบบ
๒	16.อบรมอาสาสมัครปฏิรูปที่ดิน(อสปท.)
๒	17.พัฒนาเกษตรกร(สหท.)
๒	18.สร้างและพัฒนาเกษตรกรรุ่นใหม่(ส.ป.ก. จังหวัด)
๒	19.สร้างและพัฒนาเกษตรกรรุ่นใหม่(สหท.)
๒	20.ความร่วมมือปราชญ์เกษตร
๒	21.ศูนย์บริการประชาชน(Service Center)/ผู้มารับบริการ
๒	22.โครงการอันเนื่องมาจากพระราชดำริ-คลินิกเกษตรและหญ้าแฝก
๒	23.โครงการอันเนื่องมาจากพระราชดำริ-พัฒนางองค์ความรู้
๒	24.นิคมการเกษตร(ไม่มีการตั้งแผนแต่มีการรายงานผล)
๒	25.นิคมเศรษฐกิจพอเพียง(ไม่มีการตั้งแผนแต่มีการรายงานผล)
๒	26.ให้บริการสินเชื่อกองทุนปฏิรูปที่ดิน
๒	27.จัดเก็บหนี้สินกองทุนปฏิรูปที่ดิน
๒	28.พัฒนาสมรรถนะบุคลากร(สหท.)



<input checked="" type="checkbox"/> ชาวประชา สัมพันธ์	<input type="checkbox"/> นำเข้าแผน	<input type="checkbox"/> รายงานแผน	<input type="checkbox"/> นำเข้าผล	<input checked="" type="checkbox"/> รายงานผล	<input type="checkbox"/> รายงานเปรียบเทียบ	<input type="checkbox"/> Logout
--	------------------------------------	------------------------------------	-----------------------------------	--	--	---------------------------------

## รายงานแผนการปฏิบัติงาน ปีงบประมาณ 2554

๑	1.งานจัดที่ดินรัฐ - พื้นที่ New Area
๒	2.งานจัดที่ดินรัฐ - พื้นที่ X-Ray
๓	3.งานจัดที่ดินรัฐ - ที่ดินชุมชน
๔	4.งานจัดที่ดินเอกชน - ทำสัญญาเช่าแปลงว่าง
๕	5.งานจัดที่ดินเอกชน - ปรับปรุงสิทธิการเช่าไปสู่การเช่าซื้อ
๖	6.งานจัดที่ดินเอกชน - จัดทะเบียนโอนกรรมสิทธิ์
๗	7.ที่ดินเอกชน-ที่พระราชทาน
๘	8.ตรวจสอบสิทธิการใช้ประโยชน์ที่ดิน(ติดตามการใช้ประโยชน์ที่ดิน)
๙	9.ปลูกไม้เศรษฐกิจเพื่อการฟื้นฟูสภาพแวดล้อม
๑๐	10.ออกศูนย์บริการเคลื่อนที่รายตำบล(Mobile Learning) / ผู้มารับบริการ
๑๑	11.แบบฟอร์มศูนย์เรียนรู้เศรษฐกิจพอเพียงในเขตปฏิรูปที่ดิน / พัฒนางองค์ความรู้
๑๒	12.งานพัฒนางองค์ความรู้ผ่านวิสาหกิจชุมชน
๑๓	13.พัฒนางองค์ความรู้ผ่านวิสาหกิจชุมชน(สหท.)
๑๔	14.สร้างความร่วมมือไตรภาคี
๑๕	15.สานฝันเยาวชนเกษตรกรในโรงเรียนขยายโอกาส/โรงเรียนต้นแบบ
๑๖	16.อบรมอาสาสมัครปฏิรูปที่ดิน(อสปท.)
๑๗	17.พัฒนาเกษตรกร(สหท.)
๑๘	18.สร้างและพัฒนาเกษตรกรรุ่นใหม่(ส.ป.ก. จังหวัด)
๑๙	19.สร้างและพัฒนาเกษตรกรรุ่นใหม่(สหท.)
๒๐	20.ความร่วมมือปราชญ์เกษตร
๒๑	21.ศูนย์บริการประชาชน(Service Center)/ผู้มารับบริการ
๒๒	22.โครงการอันเนื่องมาจากพระราชดำริ-คลินิกเกษตรและหญ้าแฝก
๒๓	23.โครงการอันเนื่องมาจากพระราชดำริ-พัฒนางองค์ความรู้
๒๔	24.นิคมการเกษตร(ไม่มีการตั้งแผนแต่มีการรายงานผล)
๒๕	25.นิคมเศรษฐกิจพอเพียง(ไม่มีการตั้งแผนแต่มีการรายงานผล)
๒๖	26.ให้บริการสินเชื่อกองทุนปฏิรูปที่ดิน
๒๗	27.จัดเก็บหนี้สินกองทุนปฏิรูปที่ดิน
๒๘	28.พัฒนาสมรรถนะบุคลากร(สหท.)



<input checked="" type="checkbox"/> ข้าราชการ สมัครพื้นที่	<input type="checkbox"/> นำเข้าแผน	<input type="checkbox"/> รายงานแผน	<input type="checkbox"/> นำเข้าผล	<input checked="" type="checkbox"/> รายงานผล	<input type="checkbox"/> รายงานเปรียบเทียบ	<input type="checkbox"/> Logout
นำเข้าผลการปฏิบัติงาน ปีงบประมาณ 2554						
ก	1.งานจัดที่ดินรัฐ - พื้นที่ New Area -(นำเข้าข้อมูลจากโปรแกรมราชวดี)					
ข	2.งานจัดที่ดินรัฐ - พื้นที่ X-Ray -(นำเข้าข้อมูลจากโปรแกรมราชวดี)					
ค	3.งานจัดที่ดินรัฐ -ที่ดินชุมชน -(นำเข้าข้อมูลจากโปรแกรมราชวดี)					
ง	4.งานจัดที่ดินเอกชน-ทำสัญญาเช่าแปลงว่าง					
จ	5.งานจัดที่ดินเอกชน-ปรับปรุงสิทธิการเช่าไปสู่การเช่าซื้อ					
ฉ	6.งานจัดที่ดินเอกชน-จดทะเบียนโอนกรรมสิทธิ์					
ช	7.งานจัดที่ดินเอกชน-ที่พระราชทาน					
ซ	8.ตรวจสอบสิทธิการใช้ประโยชน์ที่ดิน(ติดตามการใช้ประโยชน์ที่ดิน)					
ด	9.ปลูกไม้เศรษฐกิจเพื่อฟื้นฟูสภาพแวดล้อม					
ด	10.ออกศูนย์บริการเคลื่อนที่รายตำบล(Mobile learning)/ผู้มารับบริการ					
จ	11.ศูนย์เรียนรู้เศรษฐกิจพอเพียงในเขตปฏิรูปที่ดิน/พัฒนาองค์ความรู้					
ฉ	12.งานพัฒนาองค์ความรู้ฯ วิชากิจชุมชน					
ช	13.งานพัฒนาองค์ความรู้ฯวิชากิจชุมชน(สหท.)					
ซ	14.สร้างความร่วมมือไตรภาคี					
ด	15.สานฝันเยาวชนเกษตรกรในโรงเรียนขยายโอกาส/โรงเรียนต้นแบบ					
ด	16.อบรมอาสาสมัครปฏิรูปที่ดิน(อสปค.)					
จ	17.พัฒนาเกษตรกร(สหท.)					
ฉ	18.สร้างและพัฒนาเกษตรกรรุ่นใหม่(ส.ป.ก. จังหวัด)					
ช	19.สร้างและพัฒนาเกษตรกรรุ่นใหม่(สหท.)					
ซ	20.ความร่วมมือปราชญ์เกษตร					
ด	21.ศูนย์บริการประชาชน(Service Center)/ผู้มารับบริการ					
ด	22.โครงการอันเนื่องมาจากพระราชดำริ-คลินิกเกษตรและหญ้าแฝก					
จ	23.โครงการอันเนื่องมาจากพระราชดำริ-พัฒนาองค์ความรู้					
ฉ	24.นิคมการเกษตร					
ช	25.นิคมเศรษฐกิจพอเพียง					
ซ	26.ให้บริการสินเชื่อกองทุนปฏิรูปที่ดิน					
ด	27.จัดเก็บหนี้สินกองทุนปฏิรูปที่ดิน					
ด	28.พัฒนาสมรรถนะบุคลากร(สหท.)					



<input checked="" type="checkbox"/> ข่าวประชาสัมพันธ์	<input type="checkbox"/> นำเข้าแผน	<input type="checkbox"/> รายงานแผน	<input type="checkbox"/> นำเข้าผล	<input checked="" type="checkbox"/> รายงานผล	<input type="checkbox"/> รายงานเปรียบเทียบ	<input type="checkbox"/> Logout
---	------------------------------------	------------------------------------	-----------------------------------	--	--	---------------------------------

## รายงานผลการปฏิบัติงาน ปีงบประมาณ 2554

- |    |  |
|----|--|
| ๑  | 1.งานจัดที่ดินรัฐ - พื้นที่ New Area -(นำเข้าข้อมูลจากโปรแกรมราชวดี) |
| ๒  | 2.งานจัดที่ดินรัฐ - พื้นที่ X-Ray -(นำเข้าข้อมูลจากโปรแกรมราชวดี)    |
| ๓  | 3.งานจัดที่ดินรัฐ -ที่ดินชุมชน -(นำเข้าข้อมูลจากโปรแกรมราชวดี)       |
| ๔  | 4.งานจัดที่ดินเอกชน-ทำสัญญาเช่าแปลงว่าง                              |
| ๕  | 5.งานจัดที่ดินเอกชน-ปรับปรุงสิทธิการเช่าไปสู่การเช่าซื้อ             |
| ๖  | 6.งานจัดที่ดินเอกชน-จดทะเบียนโอนกรรมสิทธิ์                           |
| ๗  | 7.งานจัดที่ดินเอกชน-ที่พระราชทาน                                     |
| ๘  | 8.ตรวจสอบสิทธิการใช้ประโยชน์ที่ดิน(ติดตามการใช้ประโยชน์ที่ดิน)       |
| ๙  | 9.ปลูกไม้เศรษฐกิจเพื่อฟื้นฟูสภาพแวดล้อม                              |
| ๑๐ | 10.ออกศูนย์บริการเคลื่อนที่รายตำบล(Mobile learning)/ผู้มารับบริการ   |
| ๑๑ | 11.ศูนย์เรียนรู้เศรษฐกิจพอเพียงในเขตปฏิรูปที่ดิน/พัฒนาองค์ความรู้    |
| ๑๒ | 12.งานพัฒนาองค์ความรู้ฯ วิชากิจชุมชน                                 |
| ๑๓ | 13.งานพัฒนาองค์ความรู้ฯวิชากิจชุมชน(สพท.)                            |
| ๑๔ | 14.สร้างความร่วมมือไตรภาคี   |
| ๑๕ | 15.สานฝันเยาวชนตรกรในโรงเรียนขยายโอกาส/โรงเรียนต้นแบบ                |
| ๑๖ | 16.อบรมอาสาสมัครปฏิรูปที่ดิน(อสปท.)                                  |
| ๑๗ | 17.พัฒนาเกษตรกร(สพท.)  |
| ๑๘ | 18.สร้างและพัฒนาเกษตรกรรุ่นใหม่(ส.ป.ก. จังหวัด)                      |
| ๑๙ | 19.สร้างและพัฒนาเกษตรกรรุ่นใหม่(สพท.)                                |
| ๒๐ | 20.ความร่วมมือปราชญ์เกษตร  |
| ๒๑ | 21.ศูนย์บริการประชาชน(Service Center)/ผู้มารับบริการ                 |
| ๒๒ | 22.โครงการอันเนื่องมาจากพระราชดำริ-คลินิกเกษตรและหญ้าแฝก             |
| ๒๓ | 23.โครงการอันเนื่องมาจากพระราชดำริ-พัฒนาองค์ความรู้                  |
| ๒๔ | 24.นิคมการเกษตร  |
| ๒๕ | 25.นิคมเศรษฐกิจพอเพียง   |
| ๒๖ | 26.ให้บริการสินเชื่อกองทุนปฏิรูปที่ดิน                               |
| ๒๗ | 27.จัดเก็บหนี้สินกองทุนปฏิรูปที่ดิน                                  |
| ๒๘ | 28.พัฒนาสมรรถนะบุคลากร(สพท.)   |



