

แผนปฏิบัติการด้านตัวบ่งชี้และผลการติดตามประเมินผล ประจำปีงบประมาณ พ.ศ. 2554

กรม : สำนักงานการปฏิรูปที่ดินเพื่อเกษตรกรรม
 ประเภทกรม : ☐ กรมนโยบาย
☒ ด้านบริการ
 หมวด : 1 การกำหนดตัวชี้วัดที่สำคัญและการติดตามประเมินผล (LD 4)
 รายละเอียดโดยย่อ : การกำหนดตัวชี้วัดที่สำคัญและการติดตามประเมินผลให้สอดคล้องกับภารกิจหลักของกรมเพื่อนำไปใช้ในการปรับปรุงการดำเนินงานของส่วนราชการ

วัตถุประสงค์ : เพื่อทบทวนและปรับปรุงการดำเนินงานของส่วนราชการ
 ตัวชี้วัดหลักของแผนงาน : ร้อยละของแผนงาน/โครงการที่มีผลการดำเนินงานสอดคล้องตามเป้าหมายเชิงยุทธศาสตร์
 ผู้รับผิดชอบหลัก : สำนักวิชาการและแผนงาน สำนักงานการปฏิรูปที่ดินเพื่อเกษตรกรรม
 ระยะเวลาดำเนินการ : ปีงบประมาณ พ.ศ. 2554
 วันที่จัดทำ : 1 ตุลาคม 2553

กิจกรรม/ขั้นตอน	ปีงบประมาณ พ.ศ. 2554												คำอธิบาย	ผลผลิต/ดัชนี ความก้าวหน้า	ผู้รับผิดชอบ	ผู้เกี่ยวข้อง	
	ด.ค.	พ.ย.	ธ.ค.	ม.ค.	ก.พ.	มี.ค.	เม.ย.	พ.ค.	มิ.ย.	ก.ค.	ส.ค.	ก.ย.					
1. ศึกษาวิเคราะห์ และทบทวนการ กำหนดหลักเกณฑ์ ตัวชี้วัดที่สำคัญ				→									ดำเนินการศึกษาวิเคราะห์การกำหนดหลักเกณฑ์ตัวชี้วัดที่ สำคัญตามมติคณะรัฐมนตรีเมื่อวันที่ 22 เมษายน 2551 สรุปเป็น 4 เกณฑ์ให้คะแนนตามเกณฑ์ฯละ 5 คะแนน รวม ทุกเกณฑ์ เปรียบเทียบแผนงาน/โครงการ ที่มีคะแนนรวม สูงสุด 3 ลำดับแรก เกณฑ์ที่ 1 แผนงาน/โครงการที่มีผลกระทบต่อ ความสำเร็จในการบรรลุผลตามเป้าหมายกระทรวง เกณฑ์ที่ 2 แผนงาน/โครงการที่มีผลกระทบต่อชีวิตความ เป็นอยู่ของประชาชน สิ่งแวดล้อมหรือการให้บริการขั้น พื้นฐานของประชาชน เกณฑ์ที่ 3 แผนงาน/โครงการที่ใช้งบประมาณสูงเมื่อ เปรียบเทียบกับแผนงาน/โครงการอื่น เกณฑ์ที่ 4 แผนงาน/โครงการ ที่มีการวิเคราะห์ความเสี่ยง ตามหลักธรรมาภิบาล	- ตัวชี้วัดสำคัญตามหลักเกณฑ์การคัดเลือกตัวชี้วัดที่สำคัญ 3 ลำดับแรก ได้แก่ 1)การจัดที่ดิน 2)การสร้างและพัฒนาเกษตรกรรมรุ่นใหม่ 3)นิคมการเกษตร	กลุ่มติดตาม และประเมินผล สำนักวิชาการ และแผนงาน ส.ป.ก.	- ผู้บริหาร ส.ป.ก. - เจ้าหน้าที่ ส.ป.ก. - งบประมาณจากงบ ปกติ 162,000 บาท	
2. กำหนดแผนการ ติดตามตัวชี้วัดที่ สำคัญ													กำหนดแผนการติดตามตัวชี้วัดสำคัญ ตามประเด็น ดังนี้ - แนวทางการติดตามประเมินผล และตัวชี้วัดที่สำคัญ - กรอบระยะเวลาการติดตามประเมินผล - ผู้ได้รับมอบหมายในการติดตามประเมินผล	- แนวทางการติดตามประเมินผล และตัวชี้วัดที่สำคัญ 1) การจัดที่ดิน ขอบเขตการติดตามประเมินผล จากประกาศร เกษตรกรในเขตปฏิรูปที่ดิน ที่ได้รับ ส.ป.ก.4-01 ปี 2554 เป้าหมาย 800,000 ราย ตัวชี้วัด ได้แก่ เกษตรกรได้รับการจัด ที่ดินตามเป้าหมายร้อยละ 100 2) การสร้างและพัฒนาเกษตรกรรมรุ่นใหม่ ขอบเขตการติดตาม ประเมินผล จากประกาศร ผู้เข้ารับการอบรม หลักสูตรเกษตรกร รุ่นใหม่ 3 เดือน หลักสูตรเกษตรกรยั่งยืน และนักศึกษา วิชาท. ปกติ เข้าร่วมโครงการ รวมเป้าหมาย 7,380 ราย ตัวชี้วัด ได้แก่ เกษตรกรได้รับการอบรม ตามเป้าหมายร้อยละ 100 3) นิคมการเกษตร ขอบเขตการติดตามประเมินผล จาก ประกาศร จำนวน 8 นิคม รวมเกษตรกรเป้าหมาย 2,155 ราย เนื้อที่ 34,655 ไร่ ตัวชี้วัด ได้แก่ เกษตรกรในนิคมการเกษตร ได้รับการพัฒนา ตามเป้าหมายร้อยละ 80 - ระยะเวลาการติดตามประเมินผลในไตรมาสที่ 3 - กลุ่มติดตามและประเมินผลเป็นผู้ได้รับมอบหมายในการ ติดตามประเมินผล			
- กำหนดกรอบ การศึกษาขอบเขต การศึกษา วิชา การศึกษา และการ สัมตัวอย่าง				→													
- กำหนดตัวชี้วัด สร้างเครื่องมือ							→										
- เก็บรวบรวมข้อมูล										→							
- วิเคราะห์ข้อมูล สรุปรายงานผล											→						
3. การทบทวน Approach และการ นำผลการทบทวนไป ปรับปรุง												→	สรุปผลการดำเนินงานและทบทวนเกณฑ์การคัดเลือก ตัวชี้วัดที่สำคัญ	เกณฑ์การคัดเลือกตัวชี้วัดที่สำคัญ ปี 2555			

พิจารณาเห็นชอบดำเนินการ

ลงนาม

(นายสุรศักดิ์ แสงอร่าม)

รองเลขาธิการสำนักงานการปฏิรูปที่ดินเพื่อเกษตรกรรม
 ประธานคณะทำงานพัฒนาคุณภาพการบริหารจัดการภาครัฐ (Working Team)

วันที่ ๒๓ กรกฎาคม พ.ศ. 2554



แนวทาง ตามมติคณะรัฐมนตรีเมื่อวันที่ 22 พฤษภาคม 2554

สรุปเป็นหลักเกณฑ์ในการคัดเลือกตัวชี้วัดที่สำคัญ
เพื่อให้คะแนนแผนงาน/โครงการ ของ สป.อ.

- มีผลกระทบต่อความสำเร็จในการบรรลุผลเป้าหมายกระทรวง
(มีการรายงานตามรัฐธรรมนูญ รัฐบาล นโยบายเร่งด่วน ยุทธศาสตร์
แผนฯ 10 ตามโครงการบูรณาการ ตามโครงการสำคัญ กษ.)

ผลคะแนนที่มีการรายงานระดับกระทรวงรายการละ 5 คะแนน

- จัดที่ดินทำกิน 20 คะแนน
- จัดที่ดินชุมชน 10 คะแนน
- นิคมการเกษตร 15 คะแนน
- สร้างและพัฒนาเกษตรกรรมใหม่ 20 คะแนน
- ศูนย์เรียนรู้เศรษฐกิจพอเพียงชุมชน 10 คะแนน
- นิคมเศรษฐกิจพอเพียง 10 คะแนน
- โครงการอันเนื่องมาจากพระราชดำริ 5 คะแนน

- มีผลกระทบต่อชีวิตความเป็นอยู่ของประชาชน

- ทุกแผนงาน/โครงการ 5 คะแนน

- ใช้งบประมาณสูง 5 ลำดับแรก เมื่อเปรียบเทียบกับแผนงาน/
โครงการอื่น

- จัดที่ดินทำกิน 5 คะแนน
- โครงการอันเนื่องมาจากพระราชดำริ 4 คะแนน
- จัดที่ดินชุมชน 3 คะแนน
- นิคมการเกษตร 2 คะแนน
- สร้างและพัฒนาเกษตรกรรมใหม่ 1 คะแนน

- มีการวิเคราะห์ความเสี่ยงตามหลักธรรมาภิบาล

- ปี 2554 ส.ป.ก. ไม่มีโครงการเป็นแผนตรวจราชการ กษ. และ สร.

เกณฑ์ในการคัดเลือกตัวชี้วัดที่สำคัญ

- จัดที่ดิน
- สร้างและพัฒนาเกษตรกรรมใหม่
- นิคมการเกษตร

แผนในการติดตามประเมินผลตัวชี้วัด

- แนวทางการติดตามตัวชี้วัด
- กรอบระยะเวลา
- ผู้รับผิดชอบ

กำหนดเกณฑ์ในการจัดลำดับความสำคัญของ
ผลการทบทวนตัวชี้วัดเพื่อนำไปสู่การปรับปรุง
ผลการดำเนินงานให้ดีขึ้น

- สรุปผลการติดตามประเมินผลตัวชี้วัด

ติดตามประเมินผลตัวชี้วัดตามระยะเวลาที่
กำหนดไว้ในแผนการติดตามผลการปฏิบัติงาน
และรายงานให้ผู้บริหารรับทราบ

จัดลำดับความสำคัญของผลของตัวชี้วัดตาม
เกณฑ์ที่กำหนดไว้ในข้อ 3 และรายงานผลการ
จัดลำดับความสำคัญให้ผู้บริหารรับทราบ

ปรับปรุงกระบวนการดำเนินการเพื่อให้ตัวชี้วัด
เป็นไปตามเป้าหมายที่กำหนด

รายงานผลการดำเนินการของตัวชี้วัดที่สำคัญ
เมื่อสิ้นปีงบประมาณให้ผู้บริหารรับทราบ

ทบทวนหลักเกณฑ์ในการคัดเลือกตัวชี้วัดที่
สำคัญและแผนการติดตามประเมินผล

เกณฑ์การคัดเลือกตัวชี้วัดที่สำคัญ ปี 2555



บันทึกข้อความ

รองเลขาธิการ (นายวิระชัย)
 วันที่ 066
 วันที่ 19 ส.ค. 2554
 เวลา 14.00 น.

ส่วนราชการ สำนักวิชาการและแผนงาน กลุ่มติดตามและประเมินผล โทร. ๓๘๐
 ที่ กษ ๑๒๑๐.๑/ ๑๒๕๕ วันที่ ๑๗ มกราคม ๒๕๕๔
 เรื่อง การคัดเลือกตัวชี้วัดที่สำคัญและแผนในการติดตามประเมินผลตัวชี้วัดสำคัญ ปีงบประมาณ ๒๕๕๔

เรียน ลธก.

ตามคำสั่ง ส.ป.ก. ที่ ๒๐๘/๒๕๕๓ เรื่อง แต่งตั้งคณะทำงานพัฒนาคุณภาพการบริหารจัดการภาครัฐ (Working Team) เพื่อให้การพัฒนาคุณภาพการบริหารจัดการภาครัฐ (Public Sector Management Quality Award : PMQA) ของ ส.ป.ก.ประจำปีงบประมาณ พ.ศ.๒๕๕๔ เป็นไปอย่างมีประสิทธิภาพและประสิทธิผล สำนักวิชาการและแผนงาน โดยกลุ่มติดตามและประเมินผล (กตป.) เป็นคณะทำงานในหมวด ๑ การนำองค์การ รับผิดชอบ รหัส LD ๔ ส่วนราชการ/ผู้บริหารต้องกำหนดตัวชี้วัดสำคัญและกำหนดให้มีระบบการติดตามและประเมินผลการปฏิบัติราชการ สำหรับใช้ทบทวนผลการปฏิบัติงานและนำผลการทบทวนดังกล่าวมาจัดลำดับความสำคัญเพื่อนำไปใช้ในการปรับปรุงการดำเนินงานของส่วนราชการให้ดีขึ้น โดยมีขั้นตอนการดำเนินการ ๙ ขั้นตอน ซึ่งขั้นตอนที่ ๑ การคัดเลือกตัวชี้วัดที่สำคัญ ต้องกำหนดเกณฑ์ในการคัดเลือกตัวชี้วัดฯ นั้น

สวผ. โดย กตป. ซึ่งได้หารือ กนป. เกี่ยวกับการกำหนดตัวชี้วัดดังกล่าวเรียบร้อยแล้ว ขอเสนอแนวทางการกำหนดเกณฑ์ในการคัดเลือกตัวชี้วัดฯ ดังกล่าว ดังแนบนี้ ซึ่งได้ผลสรุปค่าคะแนน แผนงาน/โครงการของ ส.ป.ก. ปี ๒๕๕๔ สูงสุด ๓ ลำดับแรก จำนวน ๓ โครงการ และมีคำอธิบายเหตุผลการเป็นตัวชี้วัดที่สำคัญดังนี้

สรุปตัวชี้วัดที่สำคัญ	คำอธิบายเหตุผลการเป็นตัวชี้วัดที่สำคัญ ส.ป.ก.
๑. จัดที่ดิน	<ul style="list-style-type: none"> มีผลกระทบต่อความสำเร็จในการบรรลุผลตามเป้าหมายกระทรวงทั้งบัพัญญูติตามรัฐธรรมนูญ /นโยบายรัฐบาล /นโยบายเร่งด่วนของรัฐบาล/โครงการสำคัญ กษ./มีผลกระทบตอชีวิตความเป็นอยู่ของประชาชน ฯ /ใช้งบประมาณสูงลำดับที่ ๑
๒.สร้างและพัฒนาเกษตรกรรุ่นใหม่	<ul style="list-style-type: none"> มีผลกระทบต่อความสำเร็จในการบรรลุผลตามเป้าหมายกระทรวงตามนโยบายรัฐบาล /ยุทธศาสตร์แผนฯ ๑๐ /โครงการบูรณาการ /โครงการสำคัญ กษ./มีผลกระทบตอชีวิตความเป็นอยู่ของประชาชน ฯ /ใช้งบประมาณสูงลำดับที่ ๔
๓.นิคมการเกษตร	<ul style="list-style-type: none"> มีผลกระทบต่อความสำเร็จในการบรรลุผลตามเป้าหมายกระทรวงทั้งบัพัญญูติตามนโยบายรัฐบาล /ยุทธศาสตร์แผนฯ ๑๐ /มีผลกระทบตอชีวิตความเป็นอยู่ของประชาชน ฯ /ใช้งบประมาณสูงลำดับที่ ๒

จึงเรียนมาเพื่อโปรดพิจารณา หากเห็นชอบจักได้ดำเนินการตามขั้นตอน ต่อไป

เห็นชอบ/๑๗.๑.๕๔

(นายศักดิ์ชาย แก้วศรีนวล)
 ผู้อำนวยการสำนักวิชาการและแผนงาน

(นายวิระชัย นาควิบุณยวงศ์)

รองเลขาธิการ ปฏิบัติราชการแทน

เลขาธิการสำนักงานการปฏิรูปที่ดินเพื่อเกษตรกรรม

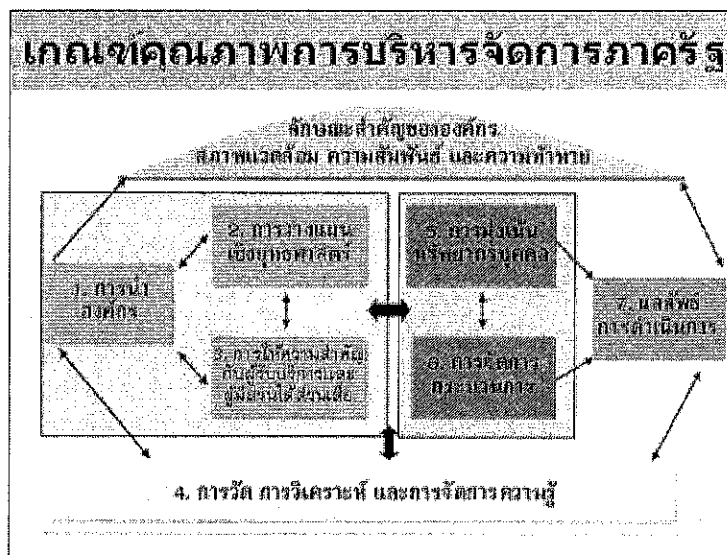
(นายศักดิ์ชาย แก้วศรีนวล)

ผู้อำนวยการสำนักวิชาการและแผนงาน

เรื่อง การกำหนดหลักเกณฑ์การคัดเลือกตัวชี้วัดที่สำคัญและแผนในการติดตามประเมินผล ตัวชี้วัดสำคัญปีงบประมาณ 2554

หลักการและเหตุผล

การพัฒนาคุณภาพการบริหารจัดการภาครัฐ (Public Sector Management Quality Award : PMQA) เป็นเป้าหมายสำคัญของการพัฒนาระบบราชการไทย ที่ต้องการให้หน่วยงานภาครัฐมีการยกระดับคุณภาพมาตรฐานการทำงานไปสู่ระดับมาตรฐานสากล (High Performance) ให้มีการปรับปรุงกระบวนการอย่างต่อเนื่อง สำนักงาน ก.พ.ร. จึงได้นำเกณฑ์คุณภาพการบริหารจัดการภาครัฐ มาเป็นเครื่องมือในการดำเนินการ ซึ่งคณะรัฐมนตรีมีมติเห็นชอบ เมื่อวันที่ 28 มิถุนายน 2548 เกณฑ์ดังกล่าวประกอบด้วยหมวดต่างๆ รวม 7 หมวด ได้แก่ 1.การนำองค์กร 2. การวางแผนเชิงยุทธศาสตร์ 3.การให้ความสำคัญกับผู้รับบริการและผู้มีส่วนได้ส่วนเสีย 4.การวัด การวิเคราะห์ และการจัดการความรู้ 5.การมุ่งเน้นทรัพยากรบุคคล 6.การจัดการกระบวนการ และ 7. ผลลัพธ์การดำเนินการ



ภาพที่ 1 เกณฑ์คุณภาพการบริหารจัดการภาครัฐ

สำนักงานการปฏิรูปที่ดินเพื่อเกษตรกรรม (ส.ป.ก.) ได้นำ PMQA มาเป็นเครื่องมือในการพัฒนาองค์กรตามมติคณะรัฐมนตรี ซึ่ง ก.พ.ร. ได้วางแนวทางการดำเนินการ หรือ Roadmap ไว้เป็นขั้นตอน ให้ส่วนราชการดำเนินการพัฒนาองค์กรให้ผ่านเกณฑ์คุณภาพการบริหารจัดการภาครัฐระดับพื้นฐาน(Fundamental Level:FL) ปีละ 2 หมวด จนครบทั้ง 6 หมวด ในปี 2554 สำหรับ ส.ป.ก. ได้ดำเนินการหมวดที่ 1 หมวดที่ 3 มาแล้วในปี 2552 และ หมวดที่ 5 หมวดที่ 6 ในปี 2553 สำหรับ ปี 2554 ได้รับการกำหนดแผนพัฒนาองค์กรให้ผ่านเกณฑ์ใน 2 หมวดที่เหลือ ได้แก่ หมวดที่ 2 และหมวดที่ 4 โดยในส่วนของการดำเนินการหมวดที่ 1 เรื่องการนำองค์กร รหัส LD 4 เป็น

เครื่องมือที่ผู้บริหารต้องกำหนดตัวชี้วัดที่สำคัญ และกำหนดให้มีระบบการติดตามและประเมินผล การปฏิบัติราชการ สำหรับใช้ในการทบทวนผลการปฏิบัติงานและนำผลการทบทวนดังกล่าวมา จัดลำดับความสำคัญ เพื่อนำไปใช้ในการปรับปรุงการดำเนินงานของส่วนราชการให้ดีขึ้น¹ ซึ่งการ ดำเนินการพัฒนาองค์การของ ส.ป.ก. รหัส LD 4 ที่ผ่านมาปี 2553 มีการกำหนดตัวชี้วัดที่สำคัญ จากแผนการปฏิบัติราชการและแผนการใช้จ่ายงบประมาณ ปี 2553 ให้ทุกกิจกรรมเป็นตัวชี้วัด สำคัญและมีแผนการติดตามตัวชี้วัดที่สำคัญทุกกิจกรรม จากแผนปฏิบัติการรายไตรมาส มีการ รายงานผลการดำเนินงานเพื่อการติดตามและประเมินผลในวาระการประชุมผู้บริหาร การ ประชุมสัมนารายไตรมาส และมีการประเมินผลงานจากการสรุปผลการดำเนินงานเป็นคำร้อยละ ความสำเร็จเฉลี่ยทุกกิจกรรมของตัวชี้วัด

สำหรับ ปี 2554 การดำเนินการพัฒนาองค์การรหัส LD 4 มีขั้นตอนการดำเนินการ 9 ขั้นตอน² ได้แก่

1. กำหนดเกณฑ์ในการคัดเลือกตัวชี้วัดที่สำคัญ
2. เมื่อทราบชื่อของตัวชี้วัดแล้วให้นำมาจัดทำแผนในการติดตามประเมินผลตัวชี้วัด แผนดังกล่าวต้องประกอบด้วยชื่อตัวชี้วัด แนวทางการติดตาม กรอบระยะเวลา และผู้รับผิดชอบ
3. กำหนดเกณฑ์ในการจัดลำดับความสำคัญของผลการทบทวนตัวชี้วัดเพื่อนำไปสู่การ ปรับปรุงผลการดำเนินงานให้ดีขึ้น
4. ติดตามประเมินผลตัวชี้วัดตามระยะเวลาที่กำหนดไว้ในแผนการติดตามผลการ ปฏิบัติงานและรายงานให้ผู้บริหารรับทราบ
5. จัดลำดับความสำคัญของผลของตัวชี้วัดตามเกณฑ์ที่กำหนดไว้ในข้อ 3 และรายงาน ผลการจัดลำดับความสำคัญให้ผู้บริหารรับทราบ
6. ปรับปรุงกระบวนการดำเนินการเพื่อให้ตัวชี้วัดเป็นไปตามเป้าหมายที่กำหนด
7. รายงานผลการดำเนินการของตัวชี้วัดที่สำคัญเมื่อสิ้นปีงบประมาณให้ผู้บริหาร รับทราบ
8. ทบทวนหลักเกณฑ์ในการคัดเลือกตัวชี้วัดที่สำคัญและแผนการติดตามประเมินผล โดยพิจารณาจากผลการดำเนินการที่ผ่านมา และจากปัจจัยต่างๆที่เกี่ยวข้อง
9. นำผลการทบทวนดังกล่าวไปกำหนดเป็นหลักเกณฑ์ในการคัดเลือกตัวชี้วัดที่สำคัญ และแผนในการติดตามตัวชี้วัดของปีงบประมาณต่อไป

ดังนั้นจึงควรมีการพัฒนาปรับปรุง การกำหนดตัวชี้วัดที่สำคัญ ที่ควรต้องมีการกำหนด เกณฑ์ในการคัดเลือกตัวชี้วัดที่สำคัญ และแผนในการติดตามประเมินผลตัวชี้วัดสำคัญ ในระดับ พื้นที่เพื่อทราบถึงปัญหาอุปสรรคในกระบวนการทำงานที่จะมีผลต่อความสำเร็จของตัวชี้วัดที่

¹ คู่มือคำอธิบายตัวชี้วัด PMQA ปี 2554 หน้า 87

² คู่มือคำอธิบายตัวชี้วัด PMQA ปี 2554 หน้า 88-89

สำคัญซึ่งครอบคลุมทั้งตัวชี้วัดการดำเนินงานตามยุทธศาสตร์ ตัวชี้วัดในการบรรลุพันธกิจหลัก และตัวชี้วัดของแผนงาน/โครงการ ให้มีความหลากหลายมุมมองในระดับพื้นที่มากขึ้น จะได้นำผลการปฏิบัติงานที่ไม่ได้ตามเป้าหมายมาจัดลำดับความสำคัญ เพื่อยางานให้ผู้บริหารทราบ นำไปสู่การปรับปรุงแก้ไขกระบวนการทำงานให้ดีขึ้น โดยผู้บริหารอาจมีการสนับสนุนปัจจัยเพื่อปรับกระบวนการทำงานให้บรรลุตามเป้าหมายที่กำหนดต่อไป

แนวความคิด

ในการกำหนดเกณฑ์ในการคัดเลือกตัวชี้วัดที่สำคัญครั้งนี้ นำหลักเกณฑ์และแนวทางการคัดเลือกแผนงาน/โครงการ ในการวิเคราะห์ความเสี่ยงตามหลักธรรมาภิบาล ตามมติคณะรัฐมนตรีเมื่อวันที่ 22 เมษายน 2551 มาเป็นเกณฑ์ในการพิจารณาคัดเลือกตัวชี้วัดสำคัญประกอบด้วย

1. เป็นแผนงาน/โครงการที่มีผลกระทบต่อความสำเร็จในการบรรลุผลตามเป้าหมายกระทรวง ส่วนราชการ/ รัฐวิสาหกิจภายใต้กระทรวง กลุ่มจังหวัด หรือจังหวัด และ
2. เป็นแผนงาน/โครงการที่มีผลกระทบต่อชีวิตความเป็นอยู่ของประชาชน สิ่งแวดล้อมหรือการให้บริการขั้นพื้นฐานของประชาชน และ
3. เป็นแผนงาน/โครงการที่ใช้งบประมาณสูงเมื่อเปรียบเทียบกับแผนงาน/โครงการอื่นของส่วนราชการ / รัฐวิสาหกิจหรือต่างส่วนราชการ/รัฐวิสาหกิจ ภายใต้กระทรวงเดียวกัน และ
4. เป็นแผนงาน/โครงการอื่นที่ส่วนราชการ/รัฐวิสาหกิจหรือผู้ตรวจราชการสำนักนายกรัฐมนตรีหรือผู้ตรวจราชการกระทรวงเห็นควรให้มีการวิเคราะห์ความเสี่ยงตามหลักธรรมาภิบาล

นอกจากนี้ยังมีขอบเขตการคัดเลือกแผนงาน/โครงการ จากแผนงาน/โครงการสำคัญตามนโยบายรัฐบาลที่อยู่ในในแผนการบริหารราชการแผ่นดินหรือนโยบายจำป็นเร่งด่วนของรัฐบาลที่ดำเนินการโดยส่วนราชการ/รัฐวิสาหกิจเดียวหรือบูรณาการหลายส่วนราชการ/รัฐวิสาหกิจ

บทวิเคราะห์

การกำหนดหลักเกณฑ์ในการคัดเลือกตัวชี้วัดที่สำคัญและแผนในการติดตามประเมินผลตัวชี้วัดสำคัญ เป็นเครื่องมือหนึ่งสำหรับผู้บริหารใช้กำหนดตัวชี้วัดที่สำคัญ ที่ส่งผลกระทบต่อความสำเร็จขององค์การที่ผู้บริหารต้องให้ความสำคัญเป็นพิเศษ ต้องครอบคลุม 3 ประเภทตัวชี้วัด คือ ตัวชี้วัดในการติดตามประเมินผลการดำเนินงานตามยุทธศาสตร์ ตัวชี้วัดในการบรรลุพันธกิจหลัก ตัวชี้วัดแผนงาน/โครงการ และอธิบายได้ว่าเหตุใดจึงเป็นตัวชี้วัดสำคัญ เช่น เป็นตัวชี้วัดที่สำคัญเนื่องจากเป็นตัวชี้วัดตามนโยบายเร่งด่วนของรัฐบาล เป็นตัวชี้วัดที่ส่งผลกระทบต่อประชาชนส่วนมาก หรือเป็นตัวชี้วัดที่ส่งผลกระทบต่อการบรรลุยุทธศาสตร์ขององค์การ เมื่อนำแนวความคิดตามมติคณะรัฐมนตรีมาวิเคราะห์ให้สอดคล้องครอบคลุมตัวชี้วัด

ดังกล่าวแล้ว สรุปเป็นหลักเกณฑ์ในการคัดเลือกตัวชี้วัดที่สำคัญๆ เพื่อให้คะแนนแผนงาน/โครงการ ของ ส.ป.ก. ได้ 4 เกณฑ์ ดังนี้

1) แผนงาน/โครงการ ของ ส.ป.ก. ที่มีผลกระทบต่อความสำเร็จในการบรรลุผลตามเป้าหมายกระทรวง วิเคราะห์ได้จาก มีการรายงานผลการดำเนินการของคณะรัฐมนตรีตามแนวนโยบายพื้นฐานแห่งรัฐธรรมนูญ ตามนโยบายรัฐบาล ตามนโยบายเร่งด่วนตามมติ ครม. ตามโครงการบูรณาการ ตามโครงการสำคัญ กษ.

2) แผนงาน/โครงการที่มีผลกระทบต่อชีวิตความเป็นอยู่ของประชาชน สิ่งแวดล้อม หรือการให้บริการขั้นพื้นฐานของประชาชน จากการจัดลักษณะกรมของ ส.ป.ก. ว่าเป็นกรมบริการ เน้นความสำคัญกับผู้รับบริการ¹ วิเคราะห์ได้ว่าทุกกิจกรรม ย่อมมีผลกระทบต่อชีวิตความเป็นอยู่ของประชาชน

3) แผนงาน/โครงการที่ใช้งบประมาณสูงเมื่อเปรียบเทียบกับแผนงาน/โครงการอื่น จากกิจกรรมแผนงาน/โครงการ ของ ส.ป.ก. วิเคราะห์ตามแผนการปฏิบัติราชการและแผนการใช้จ่ายงบประมาณ สูงสุด 5 ลำดับแรก (เอกสารแนบ

4) แผนงาน/โครงการ ที่มีการวิเคราะห์ความเสี่ยงตามหลักธรรมาภิบาล วิเคราะห์ตามแผนตรวจราชการ สร. และ แผนตรวจราชการ กษ.

¹คู่มือคำอธิบายตัวชี้วัด PMQA ปี 2554 หน้า 15

ข้อเสนอ

ในการกำหนดหลักเกณฑ์ตัวชี้วัดที่สำคัญและแผนในการติดตามประเมินผลตัวชี้วัดที่สำคัญ ปี 2554 ควรกำหนดเป็นเกณฑ์การให้คะแนน ดังนี้

1) กำหนดหลักเกณฑ์ตัวชี้วัดที่สำคัญ จากแนวทางการกำหนดหลักเกณฑ์ตัวชี้วัดที่สำคัญ ตามมติคณะรัฐมนตรี วิเคราะห์สรุปเป็นเกณฑ์การให้คะแนน แผนงาน/โครงการ ของ ส.ป.ก. ดังนี้

เกณฑ์ตัวชี้วัดที่สำคัญตามมติคณะรัฐมนตรี	หลักเกณฑ์การคัดเลือกตัวชี้วัดที่สำคัญ	
	ลักษณะแผนงาน/โครงการ	คะแนน
เกณฑ์ที่ 1 แผนงาน/โครงการที่มีผลกระทบต่อความสำเร็จในการบรรลุผลตามเป้าหมายกระทรวง	มีการรายงานตามรัฐธรรมนูญ	5
	ตามนโยบายรัฐบาล	5
	ตามนโยบายเร่งด่วนของรัฐบาล	5
	ตามยุทธศาสตร์แผนฯ 10	5
	ตามโครงการบูรณาการ	5
	ตามโครงการสำคัญ กษ.	5
เกณฑ์ที่ 2 แผนงาน/โครงการที่มีผลกระทบต่อชีวิตความเป็นอยู่ของประชาชน สิ่งแวดล้อมหรือการให้บริการขั้นพื้นฐานของประชาชน	ทุกกิจกรรม	5
เกณฑ์ที่ 3 แผนงาน/โครงการที่ใช้งบประมาณสูงเมื่อเปรียบเทียบกับแผนงาน/โครงการอื่น	ลำดับ 1	5
	ลำดับ 2	4
	ลำดับ 3	3
	ลำดับ 4	2
	ลำดับ 5	1
เกณฑ์ที่ 4 แผนงาน/โครงการ ที่มีการวิเคราะห์ความเสี่ยงตามหลักธรรมาภิบาล	เป็นแผนตรวจราชการ สร.	5
	แผนตรวจราชการ กษ.	5

เมื่อใช้หลักเกณฑ์การคัดเลือกตัวชี้วัดที่สำคัญ จาก แผนงาน/โครงการ ของ ส.ป.ก.

ปีงบประมาณ 2554 ผลการให้คะแนน จำแนกตามเกณฑ์การให้คะแนน สรุปได้ดังนี้

แผนงาน/โครงการ ของ ส.ป.ก. ปีงบประมาณ 2554	หลักเกณฑ์การคัดเลือกตัวชี้วัดที่สำคัญ /คะแนนที่ได้				
	เกณฑ์ที่				รวม
	1	2	3	4	
1.จัดที่ดินทำกิน - โครงการแก้ไขปัญหาที่ดินฯ 4 ภาค (คำอธิบายเกณฑ์ที่ 1 มีการรายงานผล ครม. ตามรัฐธรรมนูญ/ รัฐบาล / ตามนโยบายเร่งด่วนตามมติ ครม. /และตามโครงการสำคัญ กษ.ปี 2554)	20	5	5	-	30
2.จัดที่ดินชุมชน (คำอธิบายเกณฑ์ที่ 1 มีการรายงานผล ครม. ตามรัฐธรรมนูญ/ รัฐบาล	10	5	3	-	18
3.ปลูกไม้เศรษฐกิจฯ	-	5	-	-	5
4.พัฒนาเกษตรกร	-	5	-	-	5
5.สร้างความร่วมมือไตรภาคี	-	5	-	-	5
6.สถานฟื้นฟูเกษตรกรฯ	-	5	-	-	5
7.นิคมการเกษตร (คำอธิบายเกณฑ์ที่ 1 มีการรายงานผลครม.ตามนโยบายรัฐบาล/ ยุทธศาสตร์แผนฯ 10/ ตามโครงการบูรณาการ)	15	5	2	-	22
8.สร้างและพัฒนาเกษตรกรรุ่นใหม่ (คำอธิบายเกณฑ์ที่ 1 มีการรายงานผล ครม.ตามนโยบายรัฐบาล / ตามโครงการบูรณาการ/ ยุทธศาสตร์แผนฯ 10/ และตามโครงการสำคัญ กษ.ปี 2554)	20	5	1	-	26
9.ศูนย์เรียนรู้เศรษฐกิจพอเพียงชุมชน (คำอธิบายเกณฑ์ที่ 1 มีการรายงานผลตามรัฐธรรมนูญ และตามโครงการสำคัญ กษ.ปี 2554)	10	5	-	-	15
10.นิคมเศรษฐกิจพอเพียง (คำอธิบายเกณฑ์ที่ 1 มีการรายงานผลครม.ตามรัฐธรรมนูญ/ ยุทธศาสตร์แผนฯ 10)	10	5	-	-	15
11.โครงการอันเนื่องมาจากพระราชดำริ (คำอธิบายเกณฑ์ที่ 1 มีการรายงานผลครม.ตามนโยบายรัฐบาล	5	5	4	-	14
12.ศูนย์บริการประชาชนเคลื่อนที่	-	5	-	-	5
13.พัฒนาองค์ความรู้โดยวิสาหกิจชุมชน	-	5	-	-	5

หมายเหตุ กรณีการรายงานผลการดำเนินงานตามรัฐธรรมนูญ และตามนโยบายรัฐบาล พิจารณาการรายงานเฉพาะการสรุปรายงานตามแนวนโยบายพื้นฐานแห่งรัฐระดับกระทรวง

สรุปค่าคะแนน แผนงาน/โครงการ ของ ส.ป.ก. ปี 2554 สูงสุด 3 ลำดับแรก ตามเกณฑ์ การคัดเลือกตัวชี้วัดที่สำคัญ โดยมีคำอธิบายเหตุผลการเป็นตัวชี้วัดที่สำคัญ ดังนี้

สรุปตัวชี้วัดที่สำคัญ	คำอธิบายเหตุผลการเป็นตัวชี้วัดที่สำคัญ
1. จัดที่ดิน	<ul style="list-style-type: none"> มีผลกระทบต่อความสำเร็จในการบรรลุผลตามเป้าหมายกระทรวงทั้ง บทบัญญัติตามรัฐธรรมนูญ/ นโยบายรัฐบาล/ นโยบายเร่งด่วนของรัฐบาล/ โครงการสำคัญ กษ./ มีผลกระทบต่อชีวิตความเป็นอยู่ของประชาชน ฯ/ ใช้งบประมาณสูงลำดับที่ 1
2. สร้างและพัฒนา เกษตรกรรุ่นใหม่ฯ	<ul style="list-style-type: none"> มีผลกระทบต่อความสำเร็จในการบรรลุผลตามเป้าหมายกระทรวงตาม นโยบายรัฐบาล/ ยุทธศาสตร์แผนฯ 10/ โครงการบูรณาการ/ โครงการสำคัญ กษ./ มีผลกระทบต่อชีวิตความเป็นอยู่ของประชาชน ฯ/ ใช้งบประมาณสูง ลำดับที่ 4
3. นิคมการเกษตร	<ul style="list-style-type: none"> มีผลกระทบต่อความสำเร็จในการบรรลุผลตามเป้าหมายกระทรวง ตาม นโยบายรัฐบาล/ ยุทธศาสตร์แผนฯ 10/ ตามโครงการบูรณาการ/ มี ผลกระทบต่อชีวิตความเป็นอยู่ของประชาชน ฯ/ ใช้งบประมาณสูงลำดับที่ 3

2) แผนในการติดตามประเมินผลตัวชี้วัดที่สำคัญ ประกอบด้วยแนวทางการติดตาม ประเมินผล กรอบระยะเวลา และ ผู้รับผิดชอบในการติดตามประเมินผล โดยมีรายละเอียด ดังนี้

แนวทางการติดตามประเมินผลของแต่ละตัวชี้วัด

2.1 รูปแบบและประเภทการติดตามประเมินผล ใช้ Tyler's Countenance Model (พีรพงศ์ ทิพนาค และคณะ, 2552) เป็นการเก็บรวบรวมข้อมูลจากหลายๆ แหล่ง เพื่อนำมา จัดให้เป็นระบบระเบียบและมีความหมายในการประเมินผล เป็นกิจกรรมที่ทำในระหว่าง การดำเนินงานโครงการ (Ongoing Evaluation) รูปแบบการประเมินผล เป็นการวัดผลลัพธ์หรือ ผลกระทบของแผนงาน/โครงการ ที่มีการดำเนินงานในปี 2554

2.2 ข้อมูลปฐมภูมิ เก็บรวบรวมข้อมูลโดยวิธีการสุ่มตัวอย่าง เครื่องมือที่ใช้ คือ แบบสัมภาษณ์ และแบบสังเกต เก็บรวบรวมข้อมูล ตามประเด็นสำคัญของโครงการที่มีผลต่อการ บรรลุวัตถุประสงค์และเป้าหมายที่กำหนดไว้

2.2 ข้อมูลทุติยภูมิ เครื่องมือที่ใช้เก็บรวบรวม ได้แก่ แบบรายงานแผนงาน รายงานผลงาน ของ ส.ป.ก.

2.3 วิเคราะห์ข้อมูล โดยใช้วิธีการวิเคราะห์ข้อมูลเชิงปริมาณ โดยนำผลการ ดำเนินงานของแผนงาน/โครงการ เปรียบเทียบกับแผนที่วางไว้ และข้อมูลนำเสนอรายงานโดยใช้ สถิติพรรณนา (Descriptive Statistics) เช่น ค่าเฉลี่ย ร้อยละ และวิธีการวิเคราะห์ข้อมูลเชิงคุณภาพ (Content Analysis) โดยใช้แบบสังเกต

2.4 กรอบระยะเวลาในการติดตามประเมินผลของแต่ละตัวชี้วัด มีการดำเนินการไตรมาสที่ 3 รายงานผลการติดตามประเมินผล จัดลำดับการทบทวนตัวชี้วัดที่สำคัญ นำเสนอผู้บริหาร

2.5 ผู้รับผิดชอบในการติดตามประเมินผล โดย กลุ่มติดตามและประเมินผล

2.6 ระยะเวลาและงบประมาณ

2.6.1 ระยะเวลา

กิจกรรม	2553			2554								
	ต.ค.	พ.ย.	ธ.ค.	ม.ค.	ก.พ.	มี.ค.	เม.ย.	พ.ค.	มิ.ย.	ก.ค.	ส.ค.	ก.ย.
- กำหนดกรอบการศึกษาและขอบเขตการศึกษา												
- กำหนดวิธีการศึกษา การสุ่มตัวอย่าง												
- กำหนดตัวชี้วัด สร้างเครื่องมือ												
- เก็บรวบรวมข้อมูล												
- วิเคราะห์ข้อมูล สรุปรายงานผล												

2.6.2 งบประมาณ

รวมค่าใช้จ่าย เป็นเงิน	162,000
ค่าตอบแทน	25,500
ค่าใช้สอย	96,000
ค่าวัสดุเชื้อเพลิงและหล่อลื่น	40,500

ผลที่คาดว่าจะได้รับ

มีการปรับปรุงแก้ไขกระบวนการทำงาน มีการสนับสนุนปัจจัยเพื่อปรับกระบวนการทำงานให้เป็นไปตามเป้าหมายที่กำหนด ตามตัวชี้วัดที่สำคัญ ซึ่งสอดคล้องกับตัวชี้วัดในการติดตามประเมินผลการดำเนินงานยุทธศาสตร์ ตัวชี้วัดในการบรรลุพันธกิจหลัก และตัวชี้วัดแผนงาน/โครงการ

ตัวชี้วัดความสำเร็จ

สรุปค่าคะแนนแผนงาน/โครงการของ ส.ป.ก. สูงสุด 3 ลำดับแรก เป็นตัวชี้วัดสำคัญตามหลักเกณฑ์การคัดเลือกตัวชี้วัดที่สำคัญและแผนในการติดตามประเมินผลตัวชี้วัดสำคัญ ปี 2554

การกำหนดหลักเกณฑ์การคัดเลือกตัวชี้วัดที่สำคัญ มีรายละเอียด ดังนี้

- ขั้นตอนการดำเนินการพัฒนาองค์การ (LD 4) มี 9 ขั้นตอน¹ ได้แก่

1. กำหนดเกณฑ์ในการคัดเลือกตัวชี้วัดที่สำคัญ
2. เมื่อทราบชื่อของตัวชี้วัดแล้วให้นำมาจัดทำแผนในการติดตามประเมินผลตัวชี้วัด แผนดังกล่าวต้องประกอบด้วยชื่อตัวชี้วัด แนวทางการติดตาม กรอบระยะเวลา และผู้รับผิดชอบ
3. กำหนดเกณฑ์ในการจัดลำดับความสำคัญของผลการทบทวนตัวชี้วัดเพื่อนำไปสู่การปรับปรุงผลการดำเนินงานให้ดีขึ้น
4. ติดตามประเมินผลตัวชี้วัดตามระยะเวลาที่กำหนดไว้ในแผนการติดตามผลการปฏิบัติงานและรายงานให้ผู้บริหารรับทราบ
5. จัดลำดับความสำคัญของผลของตัวชี้วัดตามเกณฑ์ที่กำหนดไว้ในข้อ 3 และรายงานผลการจัดลำดับความสำคัญให้ผู้บริหารรับทราบ
6. ปรับปรุงกระบวนการดำเนินการเพื่อให้ตัวชี้วัดเป็นไปตามเป้าหมายที่กำหนด
7. รายงานผลการดำเนินการของตัวชี้วัดที่สำคัญเมื่อสิ้นปีงบประมาณให้ผู้บริหารรับทราบ
8. ทบทวนหลักเกณฑ์ในการคัดเลือกตัวชี้วัดที่สำคัญและแผนการติดตามประเมินผล โดยพิจารณาจากผลการดำเนินการที่ผ่านมา และจากปัจจัยต่างๆที่เกี่ยวข้อง
9. นำผลการทบทวนดังกล่าวไปกำหนดเป็นหลักเกณฑ์ในการคัดเลือกตัวชี้วัดที่สำคัญและแผนในการติดตามตัวชี้วัดของปีงบประมาณต่อไป

- แนวทางการคัดเลือกแผนงาน/โครงการ ในการวิเคราะห์ความเสี่ยงตามหลักธรรมาภิบาล ตามมติคณะรัฐมนตรีเมื่อวันที่ 22 เมษายน 2551 ประกอบด้วย

1. เป็นแผนงาน/โครงการที่มีผลกระทบต่อความสำเร็จในการบรรลุผลตามเป้าหมายกระทรวง ส่วนราชการ/รัฐวิสาหกิจภายใต้กระทรวง กลุ่มจังหวัด หรือจังหวัด และ
2. เป็นแผนงาน/โครงการที่มีผลกระทบต่อชีวิตความเป็นอยู่ของประชาชน สิ่งแวดล้อม หรือการให้บริการขั้นพื้นฐานของประชาชน และ
3. เป็นแผนงาน/โครงการที่ใช้งบประมาณสูงเมื่อเปรียบเทียบกับแผนงาน/โครงการอื่นของส่วนราชการ / รัฐวิสาหกิจหรือต่างส่วนราชการ/รัฐวิสาหกิจ ภายใต้กระทรวงเดียวกัน และ
4. เป็นแผนงาน/โครงการอื่นที่ส่วนราชการ/รัฐวิสาหกิจหรือผู้ตรวจราชการสำนักนายกรัฐมนตรีหรือผู้ตรวจราชการกระทรวงเห็นควรให้มีการวิเคราะห์ความเสี่ยงตามหลักธรรมาภิบาล

- สรุปเป็นหลักเกณฑ์ในการคัดเลือกตัวชี้วัดที่สำคัญๆ เพื่อให้คะแนนแผนงาน/โครงการ ของ ส.ป.ก. ได้ 4 เกณฑ์ ดังนี้

- 1) แผนงาน/โครงการ ของ ส.ป.ก.ที่มีผลกระทบต่อความสำเร็จในการบรรลุผลตามเป้าหมายกระทรวง วิเคราะห์ได้จาก มีการรายงานผลการดำเนินการของคณะรัฐมนตรีตาม

¹ คู่มือคำอธิบายตัวชี้วัด PMQA ปี 2554 หน้า 88-89

แนวนโยบายพื้นฐานแห่งรัฐธรรมนูญ ตามนโยบายรัฐบาล ตามนโยบายเร่งด่วนตามมติ ครม. ตามโครงการบูรณาการ ตามโครงการสำคัญ กษ.

2) แผนงาน/โครงการที่มีผลกระทบต่อชีวิตความเป็นอยู่ของประชาชน สิ่งแวดล้อมหรือการให้บริการขั้นพื้นฐานของประชาชน จากการจัดลักษณะกรมของ ส.ป.ก. ว่าเป็นกรมบริการ เน้นความสำคัญกับผู้รับบริการ¹ วิเคราะห์ได้ว่าทุกกิจกรรม ย่อมมีผลกระทบต่อชีวิตความเป็นอยู่ของประชาชน

3) แผนงาน/โครงการที่ใช้งบประมาณสูงเมื่อเปรียบเทียบกับแผนงาน/โครงการอื่น จากกิจกรรมแผนงาน/โครงการ ของ ส.ป.ก. วิเคราะห์ตามแผนการปฏิบัติราชการและแผนการใช้จ่ายงบประมาณ สูงสุด 5 ลำดับแรก (เอกสารแนบ

4) แผนงาน/โครงการ ที่มีการวิเคราะห์ความเสี่ยงตามหลักธรรมาภิบาล วิเคราะห์ตามแผนตรวจราชการ สร. และ แผนตรวจราชการ กษ.

● สรุปเป็นเกณฑ์การให้คะแนน แผนงาน/โครงการ ของ ส.ป.ก. ดังนี้

เกณฑ์ตัวชี้วัดที่สำคัญตามมติคณะรัฐมนตรี	หลักเกณฑ์การคัดเลือกตัวชี้วัดที่สำคัญ	
	ลักษณะแผนงาน/โครงการ	คะแนน
เกณฑ์ที่ 1 แผนงาน/โครงการที่มีผลกระทบต่อความสำเร็จในการบรรลุผลตามเป้าหมายกระทรวง	มีการรายงานตามรัฐธรรมนูญ	5
	ตามนโยบายรัฐบาล	5
	ตามนโยบายเร่งด่วนของรัฐบาล	5
	ตามยุทธศาสตร์แผนฯ 10	5
	ตามโครงการบูรณาการ	5
	ตามโครงการสำคัญ กษ.	5
เกณฑ์ที่ 2 แผนงาน/โครงการที่มีผลกระทบต่อชีวิตความเป็นอยู่ของประชาชน สิ่งแวดล้อมหรือการให้บริการขั้นพื้นฐานของประชาชน	ทุกกิจกรรม	5
เกณฑ์ที่ 3 แผนงาน/โครงการที่ใช้งบประมาณสูงเมื่อเปรียบเทียบกับแผนงาน/โครงการอื่น	ลำดับ 1	5
	ลำดับ 2	4
	ลำดับ 3	3
	ลำดับ 4	2
	ลำดับ 5	1
เกณฑ์ที่ 4 แผนงาน/โครงการ ที่มีการวิเคราะห์ความเสี่ยงตามหลักธรรมาภิบาล	เป็นแผนตรวจราชการ สร.	5
	แผนตรวจราชการ กษ.	5

¹คู่มือคำอธิบายตัวชี้วัด PMQA ปี 2554 หน้า 15

- ผลการให้คะแนน จำแนกตามเกณฑ์การให้คะแนน สรุปได้ดังนี้

แผนงาน/โครงการ ของ ส.ป.ก. ปีงบประมาณ 2554	หลักเกณฑ์การคัดเลือกตัวชี้วัดที่สำคัญ /คะแนนที่ได้				
	เกณฑ์ที่				รวม
	1	2	3	4	
1.จัดที่ดินทำกิน - โครงการแก้ไขปัญหาที่ดินฯ 4 ภาค (คำอธิบายเกณฑ์ที่ 1 มีการรายงานผล ครม. ตามรัฐธรรมนูญ/ รัฐบาล / ตามนโยบายเร่งด่วนตามมติ ครม. /และตามโครงการสำคัญ กษ.ปี 2554)	20	5	5	-	30
2.จัดที่ดินชุมชน (คำอธิบายเกณฑ์ที่ 1 มีการรายงานผล ครม. ตามรัฐธรรมนูญ/ รัฐบาล	10	5	3	-	18
3.ปลูกไม้เศรษฐกิจฯ	-	5	5	-	5
4.พัฒนาเกษตรกร	-	5	-	-	5
5.สร้างความร่วมมือไตรภาคี	-	5	-	-	5
6.สานฝันชาวเกษตรกรฯ	-	5	-	-	5
7.นิคมการเกษตร (คำอธิบายเกณฑ์ที่ 1 มีการรายงานผล ครม.ตามนโยบายรัฐบาล/ ยุทธศาสตร์แผนฯ 10/ ตามโครงการบูรณาการ)	15	5	2	-	22
8.สร้างและพัฒนาเกษตรกรรุ่นใหม่ (คำอธิบายเกณฑ์ที่ 1 มีการรายงานผล ครม.ตามนโยบายรัฐบาล / ตามโครงการบูรณาการ/ ยุทธศาสตร์แผนฯ 10/ และตามโครงการสำคัญ กษ.ปี 2554)	20	5	1	-	26
9.ศูนย์เรียนรู้เศรษฐกิจพอเพียงชุมชน (คำอธิบายเกณฑ์ที่ 1 มีการรายงานผลตามรัฐธรรมนูญ และตามโครงการสำคัญ กษ.ปี 2554)	10	5	-	-	15
10.นิคมเศรษฐกิจพอเพียง (คำอธิบายเกณฑ์ที่ 1 มีการรายงานผล ครม.ตามรัฐธรรมนูญ/ ยุทธศาสตร์แผนฯ 10)	10	5	-	-	15
11.โครงการอันเนื่องมาจากพระราชดำริ (คำอธิบายเกณฑ์ที่ 1 มีการรายงานผล ครม.ตามนโยบายรัฐบาล	5	5	4	-	14
12.ศูนย์บริการประชาชนเคลื่อนที่	-	5	-	-	5
13.พัฒนาองค์ความรู้โดยวิสาหกิจชุมชน	-	5	-	-	5

หมายเหตุ กรณีการรายงานผลการดำเนินงานตามรัฐธรรมนูญ และตามนโยบายรัฐบาล พิจารณาการรายงานเฉพาะ
การสรุปรายงานตามแนวนโยบายพื้นฐานแห่งรัฐระดับกระทรวง

- สรุปค่าคะแนน แผนงาน/โครงการ ของ ส.ป.ก. ปี 2554 สูงสุด 3 ลำดับแรก ตามเกณฑ์การคัดเลือกตัวชี้วัดที่สำคัญ โดยมีคำอธิบายเหตุการณ์เป็นตัวชี้วัดที่สำคัญ ดังนี้

สรุปตัวชี้วัดที่สำคัญ	คำอธิบายเหตุการณ์เป็นตัวชี้วัดที่สำคัญ
1. จัดที่ดิน	<ul style="list-style-type: none"> • มีผลกระทบต่อความสำเร็จในการบรรลุผลตามเป้าหมายกระทรวงทั้งบทบัญญัติตามรัฐธรรมนูญ/ นโยบายรัฐบาล/ นโยบายเร่งด่วนของรัฐบาล/ โครงการสำคัญ กษ./ มีผลกระทบต่อชีวิตความเป็นอยู่ของประชาชน ฯ/ ใช้งบประมาณสูงลำดับที่ 1
2. สร้างและพัฒนา เกษตรกรรุ่นใหม่ฯ	<ul style="list-style-type: none"> • มีผลกระทบต่อความสำเร็จในการบรรลุผลตามเป้าหมายกระทรวงตามนโยบายรัฐบาล/ ยุทธศาสตร์แผนฯ 10/ โครงการบูรณาการ/ โครงการสำคัญ กษ./ มีผลกระทบต่อชีวิตความเป็นอยู่ของประชาชน ฯ/ ใช้งบประมาณสูงลำดับที่ 4
3. นิคมการเกษตร	<ul style="list-style-type: none"> • มีผลกระทบต่อความสำเร็จในการบรรลุผลตามเป้าหมายกระทรวง ตามนโยบายรัฐบาล/ ยุทธศาสตร์แผนฯ 10/ ตามโครงการบูรณาการ/ มีผลกระทบต่อชีวิตความเป็นอยู่ของประชาชน ฯ/ ใช้งบประมาณสูงลำดับที่ 3

การจัดลำดับแผนงาน/โครงการ ของ ส.ป.ก. ปี งบประมาณ 2554

ลำดับ	แผนงาน/โครงการ ของ ส.ป.ก. ปีงบประมาณ 2554	งบประมาณ ที่ได้รับ	เกณฑ์ คะแนน
	รวมทั้งสิ้น	1,784.3367	-
งบอื่น	• งบบริหารงานจัดกรร (สถาบันเกษตรจัดตั้ง)	1,021.4095	
	• พัฒนารัฐกิจ	60.0492	
	• ระบบเทคโนโลยีสารสนเทศ	23.1227	
	• แผนพัฒนากิจการเกษตรและสหกรณ์	18.0000	
1	จัดที่ดินทำกิน	229.7960	5
2	โครงการอันเนื่องมาจากพระราชดำริ	83.7689	4
3	จัดที่ดินชุมชน	66.5523	3
4	นิคมการเกษตร	60.1139	2
5	สร้างและพัฒนาเกษตรกรรมใหม่	54.2610	1
6	นิคมเศรษฐกิจพอเพียง	40.2718	-
7	ศูนย์เรียนรู้เศรษฐกิจพอเพียงชุมชน	30.4815	-
8	พัฒนาองค์ความรู้โดยวิสาหกิจชุมชน	27.4150	-
9	สานฝันเกษตรกรฯ	16.9130	-
10	ศูนย์บริการประชาชนเคลื่อนที่	15.0330	-
11	ปลูกไม้เศรษฐกิจฯ	13.1900	-
12	พัฒนาเกษตรกร	7.1023	-
13	สร้างความร่วมมือไตรภาคี	6.9460	-

แบบจัดทำแผน / รายงานผลการปฏิบัติงานและการใช้จ่ายงบประมาณ ประจำปีงบประมาณ พ.ศ. 2554

☒ งบส่วนราชการ / รัฐวิสาหกิจ☐ งบกลาง รายการ

แบบ สปจ.301

☒ จัดทำแผน☐ รายงานผลไตรมาสที่

กระทรวง : กระทรวงเกษตรและสหกรณ์

รหัส : 07000

ส่วนราชการ/รัฐวิสาหกิจ : สำนักงานการปฏิรูปที่ดินเพื่อเกษตรกรรม

รหัส : 07013

หน่วย : ล้านบาท (ทศนิยม 4 ตำแหน่ง)

ยุทธศาสตร์จัดสรร แผนงาน เป้าประสงค์เชิงยุทธศาสตร์ เป้าหมายการให้บริการกระทรวง เป้าหมายการให้บริการหน่วยงาน ผลผลิต/ โครงการ กิจกรรม	หน่วยนับ	รวมทั้งสิ้น		ไตรมาส 1 (ต.ค.- ธ.ค.)		ไตรมาส 2 (ม.ค.- มี.ค.)		ไตรมาส 3 (เม.ย.- มิ.ย.)		ไตรมาส 4 (ก.ค.- ก.ย.)	
		แผน	ผล	แผน	ผล	แผน	ผล	แผน	ผล	แผน	ผล
ยุทธศาสตร์จัดสรร งบประมาณเพื่อการปฏิรูปที่ดินเพื่อเกษตรกรรม		784,9367		175,2029		599,9565		420,2435		289,9538	
แผนงาน : ปรับปรุงโครงสร้างการบริหารราชการ		784,9367		175,2029		599,9565		420,2435		289,9538	
เป้าประสงค์เชิงยุทธศาสตร์ : เกษตรกรได้ผลตอบแทนจากการผลิตเพิ่มขึ้นเป็นระบบ และทั่วถึง		784,9367		175,2029		599,9565		420,2435		289,9538	
เป้าหมายการให้บริการกระทรวง : เกษตรกรได้รับการพัฒนาและเสริมสร้างความเข้มแข็ง		362,0470		87,4481		190,0827		64,8143		9,7019	
-ตัวชี้วัด : จำนวนเกษตรกรที่ได้รับการพัฒนาและเสริมสร้างความเข้มแข็ง	ราย	7,156,986		7,156,986		7,156,986		7,156,986		7,156,986	
เป้าหมายการให้บริการหน่วยงาน : เกษตรกรในเขตปฏิรูปที่ดินได้รับการส่งเสริมและพัฒนาอาชีพ		362,0470		87,4481		190,0827		64,8143		9,7019	
-ตัวชี้วัด : จำนวนเกษตรกรที่ได้รับการส่งเสริมพัฒนาอาชีพ	ราย	59,369		3,360		49,279		6,720			
-ตัวชี้วัด : นิคมในเขตปฏิรูปที่ดินได้รับการส่งเสริมและพัฒนา	นิคม	23		23							
-ตัวชี้วัด : เกษตรกรได้รับการพัฒนาตามแนวเศรษฐกิจพอเพียงไม่น้อยกว่า	ร้อยละ	80								80	
โครงการที่ 1 : โครงการเงินกู้ OECF เพื่อฟื้นฟูสภาพแวดล้อมที่เสื่อมโทรมในเขตปฏิรูปที่ดิน		9,7606		2,8207		2,4200		2,4606		2,0493	
1. แผนการปฏิบัติงาน											
1.1 ตัวชี้วัด											
เชิงปริมาณ :											
- ติดตามและประเมินผลโครงการ	โครงการ	1								1	



หน่วย : ล้านบาท (ทศนิยม 4 ตำแหน่ง)

ยุทธศาสตร์จัดสรร แผนงาน เป้าประสงค์เชิงยุทธศาสตร์ เป้าหมายการให้บริการกระทรวง เป้าหมายการให้บริการหน่วยงาน ผลผลิต/ โครงการ กิจกรรม	หน่วยนับ	รวมทั้งสิ้น		ไตรมาส 1 (ต.ค.- ธ.ค.)		ไตรมาส 2 (ม.ค.- มี.ค.)		ไตรมาส 3 (เม.ย.- มิ.ย.)		ไตรมาส 4 (ก.ค.- ก.ย.)	
		แผน	ผล	แผน	ผล	แผน	ผล	แผน	ผล	แผน	ผล
1.2 กิจกรรมหลัก											
กิจกรรมที่ 1 : พัฒนาคุณภาพแวดล้อม											
-ตัวชี้วัด :ติดตามผล สรุปบทเรียนและประเมินผลโครงการ	โครงการ		1								1
2.แผนการใช้จ่ายงบประมาณ (2.1+2.2+2.3)		24.7506	-	14.0707	-	6.1700	-	2.4606	-	2.0493	-
2.1 งบประมาณ		9.7506	-	2.8207	-	2.4200	-	2.4606	-	2.0493	-
1 : พัฒนาคุณภาพแวดล้อม		9.7506	-	2.8207	-	2.4200	-	2.4606	-	2.0493	-
2.2 เงินนอกงบประมาณ		15.0000	-	11.2500	-	3.7500	-	-	-	-	-
1 : พัฒนาคุณภาพแวดล้อม		15.0000	-	11.2500	-	3.7500	-	-	-	-	-
ผลผลิตที่ 1 : เกษตรกรได้รับการส่งเสริมพัฒนาศักยภาพ และสร้างมูลค่าที่เพิ่มขึ้น		342.2964	-	84.6274	-	187.6627	-	62.3537	-	7.6526	-
1. แผนการปฏิบัติงาน											
1.1 ตัวชี้วัด											
เชิงปริมาณ :											
- จำนวนเกษตรกรได้รับการส่งเสริมพัฒนาอาชีพ	ราย	59,369		3,360		49,279		6,720			
- นิคมในเขตปฏิรูปที่ดินได้รับการส่งเสริมและพัฒนา	นิคม	23		23							
เชิงคุณภาพ :											
- เกษตรกรได้รับการพัฒนาตามแนวทางเศรษฐกิจพอเพียงไม่น้อยกว่า	ร้อยละ	80								80	
1.2 กิจกรรมหลัก											
กิจกรรมที่ 1 : พัฒนาเกษตรกร											
-ตัวชี้วัด :จำนวนเกษตรกรได้รับการส่งเสริมพัฒนาอาชีพ	ราย	3,126	3,734	1,200		1,476		450			
กิจกรรมที่ 2 : สร้างความร่วมมือไตรภาคี(เพื่อปรับโครงสร้างการตลาดนำการผลิตให้แก่เกษตรกรในเขตปฏิรูปที่ดิน)											
-ตัวชี้วัด :จำนวนเกษตรกรได้รับการส่งเสริมพัฒนาอาชีพ	ราย	2,500				1,250		1,250			



หน่วย : ล้านบาท (ทศนิยม 4 ตำแหน่ง)

ยุทธศาสตร์จัดสรร แผนงาน เป้าประสงค์เชิงยุทธศาสตร์ เป้าหมายการให้บริการกระทรวง เป้าหมายการให้บริการหน่วยงาน ผลผลิต/ โครงการ กิจกรรม	หน่วยนับ	รวมทั้งสิ้น		ไตรมาส 1 (ต.ค.- ธ.ค.)		ไตรมาส 2 (ม.ค.- มิ.ค.)		ไตรมาส 3 (เม.ย.- มิ.ย.)		ไตรมาส 4 (ก.ค.- ก.ย.)	
		แผน	ผล	แผน	ผล	แผน	ผล	แผน	ผล	แผน	ผล
กิจกรรมที่ 3 : สานฝันเยาวชนตรกรในโรงเรียน ขยายโอกาสเขตปฏิรูปที่ดิน											
-ตัวชี้วัด :จำนวนโรงเรียนขยายโอกาสในเขต ปฏิรูปที่ดิน	โรงเรียน	400				400					
กิจกรรมที่ 4 : นิคมการเกษตร											
-ตัวชี้วัด :จำนวนนิคมในเขตปฏิรูปที่ดินได้รับ การส่งเสริมและพัฒนา	นิคม	8		8							
กิจกรรมที่ 5 : สร้างและพัฒนาเกษตรกรรุ่นใหม่ใน เขตปฏิรูปที่ดินผ่านกลไกสถาบันการศึกษา											
-ตัวชี้วัด :จำนวนเกษตรกรได้รับการส่งเสริม พัฒนาอาชีพ	ราย	6,000	3,086			3,600		2,400			
กิจกรรมที่ 6 : ศูนย์การเรียนรู้เศรษฐกิจพอเพียง											
-ตัวชี้วัด :จำนวนเกษตรกรได้รับการส่งเสริม พัฒนาอาชีพ	ราย	40,000	6,240			40,000					
กิจกรรมที่ 7 : นิคมเศรษฐกิจพอเพียง											
-ตัวชี้วัด :จำนวนนิคมในเขตปฏิรูปที่ดินได้รับ การส่งเสริมและพัฒนา	นิคม	15		15							
กิจกรรมที่ 8 : โครงการอันเนื่องมาจากพระราชดำริ											
-ตัวชี้วัด :จำนวนเกษตรกรได้รับการส่งเสริม พัฒนาอาชีพ	ราย	2,233	1,989	560		1,003		670			
กิจกรรมที่ 9 : ศูนย์บริการประชาชนเคลื่อนที่											
-ตัวชี้วัด :จำนวนตำบลที่ได้ได้รับการบริการ	ตำบล	400		160		240					
กิจกรรมที่ 10 : พัฒนาองค์ความรู้โดยใช้ กระบวนการวิสาหกิจชุมชน(ฝึกทักษะอาชีพสร้าง รายได้เข้าสู่แหล่งทุน)											
-ตัวชี้วัด :จำนวนเกษตรกรได้รับการส่งเสริม พัฒนาอาชีพ	ราย	8,000	1,743	1,600		3,200		3200			
2.แผนการใช้จ่ายงบประมาณ (2.1+2.2+2.3)		342.2964	-	84.6274	-	187.6627	-	62.3537	-	7.6526	-



หน่วย : ล้านบาท (ทศนิยม ๔ ตำแหน่ง)

[illegible]

หน่วย : ล้านบาท (ทศนิยม 4 ตำแหน่ง)

ยุทธศาสตร์จัดสรร แผนงาน เป้าประสงค์เชิงยุทธศาสตร์ เป้าหมายการให้บริการกระทรวง เป้าหมายการให้บริการหน่วยงาน ผลผลิต/ โครงการ กิจกรรม	หน่วยนับ	รวมทั้งสิ้น		ไตรมาส 1 (ต.ค.- ธ.ค.)		ไตรมาส 2 (ม.ค.- มี.ค.)		ไตรมาส 3 (เม.ย.- มิ.ย.)		ไตรมาส 4 (ก.ค.- ก.ย.)	
		แผน	ผล	แผน	ผล	แผน	ผล	แผน	ผล	แผน	ผล
ผลผลิตที่ 1 : เกษตรกรได้รับการจัดที่ดินและคุ้มครองพื้นที่ เกษตรกรรม		1,432.2897	-	387.8348	-	409.8738	-	355.4292	-	279.1619	-
1. แผนการปฏิบัติงาน											
1.1 ตัวชี้วัด											
เชิงปริมาณ :											
- เกษตรกรได้รับสิทธิเข้าทำประโยชน์ในที่ดิน	ราย	123,000		19,300		47,400		53,650		2,650	
เชิงคุณภาพ :											
- เกษตรกรใช้ประโยชน์ในที่ดินจากการปฏิรูปที่ดินไม่น้อยกว่า	ร้อยละ	95								95	
1.2 กิจกรรมหลัก											
กิจกรรมที่ 1 : บริหารจัดการ(สนับสนุน-จัดที่ดิน)											
กิจกรรมที่ 2 : จัดที่ดิน											
-ตัวชี้วัด : เกษตรกรได้รับสิทธิเข้าทำประโยชน์ในที่ดิน	ราย	123,000		19,300		47,400		53,650		2,650	
กิจกรรมที่ 3 : แผนแม่บทการพัฒนาพื้นที่ปฏิรูปที่ดิน											
-ตัวชี้วัด : เขตปฏิรูปที่ดินได้รับการวางแผนการพัฒนา	ไร่	600,000		300,000		300,000					
กิจกรรมที่ 4 : ปูกรไ้เศรษฐกิจเพื่อฟื้นฟูสภาพแวดล้อมใน เขตปฏิรูปที่ดิน											
-ตัวชี้วัด : พื้นที่เขตปฏิรูปที่ดินได้รับการฟื้นฟูสภาพแวดล้อม	ไร่	10,000		2,000		2,000		6,000			
2.แผนการใช้จ่ายงบประมาณ (2.1+2.2+2.3)		1,432.2897	-	387.8348	-	409.8738	-	355.4292	-	279.1619	-
2.1 งบประมาณ		1,432.2897	-	387.8348	-	409.8738	-	355.4292	-	279.1619	-
1 : บริหารจัดการ(สนับสนุน-จัดที่ดิน)		1,021.4095	-	257.9270	-	270.2478	-	250.8554	-	242.3793	-
2 : จัดที่ดิน		379.6902	-	121.7488	-	126.0670	-	95.2280	-	36.6464	-
3 : แผนแม่บทการพัฒนาพื้นที่ปฏิรูปที่ดิน		18.0000	-	6.4000	-	10.8000	-	1.8000	-	-	-
4 : ปูกรไ้เศรษฐกิจเพื่อฟื้นฟูสภาพแวดล้อมในเขต ปฏิรูปที่ดิน		13.1900	-	2.7590	-	2.7590	-	7.6458	-	0.1262	-

คำชี้แจงเพิ่มเติม :-

ปัญหา/อุปสรรคและแนวทางแก้ไข :-

ผู้รายงาน :
(นายวีระชัย นาควิญญ์วงศ์)

ตำแหน่ง : รองเลขาธิการ สป.ก.

วัน/เดือน/ปี : 30/9/2553

โทร: 0-2281-0154

หัวหน้าส่วนราชการ / รัฐวิสาหกิจ :
(นายวีระชัย นาควิญญ์วงศ์)

ตำแหน่ง :

รองเลขาธิการ ปฏิบัติราชการแทน

วัน/เดือน/ปี :

เลขาธิการสำนักงานการปฏิรูปที่ดินเพื่อเกษตรกรรม โทร:

สำหรับสำนักงานงบประมาณเท่านั้น :

(1) แสดงความเห็น/ข้อสังเกต



ผู้พิจารณา :
(นางสาวฉัตรชัย จำปีรัตน์)

ตำแหน่ง :

นักวิเคราะห์งบประมาณ ระดับชำนาญการพิเศษ

วัน/เดือน/ปี :

6 ตุลาคม 53

โทร: 02-2739952

ผู้ให้ความเห็นชอบ :

ตำแหน่ง :

(นางสาวฉัตรชัย มานะตระกูล)

วัน/เดือน/ปี :

ผู้อำนวยการสำนักงานจัดทํางานงบประมาณด้านเศรษฐกิจ 2

โทร:

แผนในการติดตามประเมินผลตัวชี้วัดที่สำคัญ ประกอบด้วยแนวทางการติดตามประเมินผล กรอบระยะเวลา และ ผู้รับผิดชอบในการติดตามประเมินผล โดยมีรายละเอียด ดังนี้

● แนวทางการติดตามประเมินผลของแต่ละตัวชี้วัด

2.1 รูปแบบและประเภทการติดตามประเมินผล ใช้ Tyler's Countenance Model (พริพงค์ ทิพนาค และคณะ,2552) เป็นการเก็บรวบรวมข้อมูลจากหลายๆ แหล่ง เพื่อนำมาจัดให้เป็นระบบระเบียบและมีความหมายในการประเมินผล เป็นกิจกรรมที่ทำในระหว่างการดำเนินงานโครงการ (Ongoing Evaluation) รูปแบบการประเมินผล เป็นการวัดผลลัพธ์หรือผลกระทบของแผนงาน/โครงการ ที่มีการดำเนินงานในปี 2554

2.2 ข้อมูลปฐมภูมิ เก็บรวบรวมข้อมูลโดยวิธีการสุ่มตัวอย่าง เครื่องมือที่ใช้ คือ แบบสัมภาษณ์ และแบบสังเกต เก็บรวบรวมข้อมูล ตามประเด็นสำคัญของโครงการที่มีผลต่อการบรรลุวัตถุประสงค์และเป้าหมายที่กำหนดไว้

2.2 ข้อมูลทุติยภูมิ เครื่องมือที่ใช้เก็บรวบรวม ได้แก่ แบบรายงานแผนงานรายงานผลงานของ ส.ป.ก.

2.3 วิเคราะห์ข้อมูล โดยใช้วิธีการวิเคราะห์ข้อมูลเชิงปริมาณ โดยนำผลการดำเนินงานของแผนงาน/โครงการ เปรียบเทียบกับแผนที่วางไว้ และข้อมูลนำเสนอรายงาน โดยใช้สถิติพรรณนา (Descriptive Statistics) เช่น ค่าเฉลี่ย ร้อยละ และวิธีการวิเคราะห์ข้อมูลเชิงคุณภาพ(Content Analysis) โดยใช้แบบสังเกต

2.4 กรอบระยะเวลาในการติดตามประเมินผลของแต่ละตัวชี้วัด มีการดำเนินการไตรมาสที่ 3 รายงานผลการติดตามประเมินผล จัดลำดับการทบทวนตัวชี้วัดที่สำคัญนำเสนอผู้บริหาร

2.5 ผู้รับผิดชอบในการติดตามประเมินผล โดย กลุ่มติดตามและประเมินผล

2.6 ระยะเวลาและงบประมาณ

2.6.1 ระยะเวลา

กิจกรรม	2553			2554							
	ค.ค.	พ.ย.	ธ.ค.	ม.ค.	ก.พ.	มี.ค.	เม.ย.	พ.ค.	มิ.ย.	ก.ค.	ส.ค.
- กำหนดกรอบการศึกษาและขอบเขตการศึกษา											
- กำหนดวิธีการศึกษา การสุ่มตัวอย่าง											
- กำหนดตัวชี้วัด สร้างเครื่องมือ											
- เก็บรวบรวมข้อมูล											
- วิเคราะห์ข้อมูล สรุปรายงานผล											

2.6.2 งบประมาณ

รวมค่าใช้จ่าย เป็นเงิน	162,000
ค่าตอบแทน	25,500
ค่าใช้สอย	96,000
ค่าวัสดุเชื้อเพลิงและหล่อลื่น	40,500

สำนักงานการ _____ ศอ.พ. ด. สิตตทพพคปอเพนพค

24 7094

[illegible]

- ИЧБОУОДМСЖУУ

- រំលឹកអំពីចំណុចដែលបានរៀនក្នុង ឯកសារស្នូល

๔๐๐ บาท. ๕๐๐ บาท. ๖๐๐ บาท. ๗๐๐ บาท. ๘๐๐ บาท. ๙๐๐ บาท. ๑,๐๐๐ บาท.

- จัดทำบัญชีรายวัน จำนวน ๑๓ เล่ม/ปี
รวม ๔๕ ปี รวม ๑๓๖ เล่ม

[illegible]

ፕላን ማረጋገጫ/ፋይናንስ ማግኘት

Ann 605

१७.७.५५

(นายเลศวิโรจน์ โอวัฒนนะ)

เขตฯธิการสำนักงานการปฏิรูปที่ดินเพื่อเกษตรกรรม

45 500

சி.மொழி.க

5 MAY 1964

(เจ้าอาวาสวัดป่าอภัยสุโขทัย - วัดป่าอภัยสุโขทัย)

หลักสูตรวิชาการสำนักงานการปฏิรูปที่ดินเพื่อเกษตรกรรม

บทสรุปสำหรับผู้บริหาร

การติดตามและประเมินผลการจัดที่ดินทำกิน และที่ดินชุมชนประเภทที่ดินรัฐ ปี ๒๕๕๔ มีวัตถุประสงค์หลัก คือ เพื่อติดตามกระบวนการดำเนินงานขั้นตอนจัดที่ดิน สภาพพื้นที่การใช้ประโยชน์ และความพึงพอใจของเกษตรกรที่ได้รับการจัดที่ดิน ในปี ๒๕๕๔ เพื่อทราบถึงปัญหาอุปสรรคเพื่อนำไปสู่การปรับปรุงแก้ไขพัฒนากระบวนการจัดที่ดินให้เป็นตามเป้าหมายอย่างมีประสิทธิภาพ ซึ่ง ปีงบประมาณ ๒๕๕๔ กิจกรรมการจัดที่ดินทำกินและที่ดินชุมชนประเภทที่ดินรัฐ ได้รับจัดสรรงบประมาณเป็นงบดำเนินงานจัดที่ดินทำกินให้ ส.ป.ก.จังหวัดเป็นเงิน ๕๓.๕๔ ล้านบาท จัดที่ดินชุมชนให้ ส.ป.ก.จังหวัดเป็นเงิน ๒๙.๒๗ ล้านบาท รวมเป็นเงิน ๘๒.๘๑ ล้านบาท (๒๕๕๔, แผนงาน-งบประมาณ ส.ป.ก.ประจำปีงบประมาณ พ.ศ. ๒๕๕๔) มีเป้าหมายการดำเนินงานตามแผนปฏิบัติการ ๑๒๓,๐๐๐ รายโดยแผนปฏิบัติการไตรมาส ๓ ณ ๓๐ มิถุนายน ๒๕๕๔ จำนวน ๑๒๐,๓๕๐ ราย ได้ผลการดำเนินงานขั้นตอนสอบสวนสิทธิ จำนวน ๑๐๓,๒๘๙ ราย คิดเป็นร้อยละ ๘๖ ของแผนปฏิบัติการไตรมาส ๓ ส่วนแผนการใช้จ่ายไตรมาส ๓ ณ ๓๐ มิถุนายน ๒๕๕๔ จำนวน ๖๔.๖๒ ล้านบาท ผลการใช้จ่ายงบประมาณ เป็นเงิน ๕๔.๑๓ ล้านบาท คิดเป็น ร้อยละ ๘๔.๔๑ ของแผนงบประมาณไตรมาส ๓ ซึ่งไม่เป็นตามเป้าหมายตามแผนปฏิบัติการ

การติดตามและประเมินผลครั้งนี้เป็นการสำรวจ จากกลุ่มเป้าหมายที่เกี่ยวข้อง ๓ ส่วน ประกอบด้วย

๑) เกษตรกร ผู้ได้รับการจัดที่ดิน เก็บรวบรวมข้อมูลโดยวิธีการสุ่มตัวอย่างเกษตรกรในเขตปฏิรูปที่ดินที่ได้รับการจัดที่ดิน ปี ๒๕๕๔ เป้าหมาย ๘๐๐,๐๐๐ ราย ในพื้นที่รวม ๖๖ จังหวัด โดยใช้วิธีการเลือกตัวอย่างแบบหลายขั้นตอน (Multi-Stage Random Sampling) แบ่งเป็น ๔ ภาค สุ่มจังหวัดภาคละ ๑ จังหวัด โดยใช้วิธีการสุ่มตัวอย่างแบบง่าย (Simple Random Sampling) โดยการจับฉลาก สุ่มเกษตรกรที่ได้รับ ส.ป.ก.๔-๐๑ ปีงบประมาณ ๒๕๕๔ เพื่อเป็นกรณีศึกษา ได้จังหวัด เพชรบูรณ์ จำนวน ๒๗ ตัวอย่าง จังหวัดชัยภูมิ จำนวน ๑๒ ตัวอย่าง จังหวัดปราจีนบุรี จำนวน ๓๕ ตัวอย่าง และจังหวัดสุราษฎร์ธานี จำนวน ๕๕ ตัวอย่าง รวมทั้งสิ้น ๑๒๙ ราย โดย เก็บรวบรวมข้อมูลในพื้นที่ เดือนกรกฎาคม และสิงหาคม เป็นเวลา ๘ วัน งบประมาณทั้งสิ้น ๒๐,๖๐๐ บาท ใช้แบบสัมภาษณ์ เป็นเครื่องมือในการเก็บรวบรวมข้อมูล ในประเด็น สภาพทางโครงสร้างพื้นฐานในพื้นที่ การประกอบอาชีพ ประเภทการใช้ประโยชน์ในแปลงเอกสารสิทธิ ส.ป.ก.๔-๐๑ ที่ได้รับ และความคิดเห็นต่อการได้รับเอกสารสิทธิ ส.ป.ก.๔-๐๑

๒) สำนักงานการปฏิรูปที่ดินจังหวัด-(ส.ป.ก.จังหวัด)-เป็นผู้ปฏิบัติตามนโยบายเพื่อให้บรรลุตามเป้าหมายเก็บรวบรวมข้อมูลโดยส่งแบบสอบถามทางไปรษณีย์ และทาง E-mail ถึงส.ป.ก.จังหวัด จำนวน ๖๙ จังหวัด ได้รับแบบสอบถามรวมกลับคืน จำนวน ๔๕ จังหวัด โดยสอบถามประเด็น ปัญหาอุปสรรคในงานจัดที่ดินทำกิน แนวทางแก้ไขปัญหา และข้อเสนอแนะ ปี ๒๕๕๔ ที่ควรดำเนินการต่อไป

๓) สำนักจัดการปฏิรูปที่ดิน ผู้รับผิดชอบทั้งกระบวนการจัดที่ดิน และสนับสนุนปัจจัยการดำเนินงาน เก็บรวบรวมข้อมูลโดยส่งแบบสอบถามถึงผู้อำนวยการสำนักจัดการปฏิรูปที่ดิน โดยสอบถามประเด็น ปัญหาอุปสรรคแนวทางแก้ไขปัญหาในงานจัดที่ดินทำกิน และที่ดินชุมชน พร้อมข้อเสนอแนะ ปี ๒๕๕๔ ที่ควรดำเนินการต่อไป

ผลการศึกษา

๑) ข้อมูลทั่วไป การติดตามและประเมินผลการจัดที่ดินทำกิน และที่ดินชุมชนประเภทที่ดินรัฐ ปี ๒๕๕๔ จากเป้าหมายเกษตรกรที่ได้รับ ส.ป.ก.๔-๐๑ จากกรณีศึกษา เกษตรกรจังหวัดเพชรบูรณ์ ชัยภูมิ ปราจีนบุรี และสุราษฎร์ธานี จำนวน ๑๒๙ ราย พบว่า เป็นชายร้อยละ ๕๘ จบการศึกษาชั้นมัธยมศึกษา ร้อยละ ๖๙ เกษตรกรมีอายุเฉลี่ยประมาณ ๔๗ ปี ส่วนสมาชิกในครัวเรือน ประมาณครึ่งหนึ่งมีสมาชิกใน

ครัวเรือนประมาณ ๓-๔ คน โดยมีสมาชิกเฉลี่ย ๔ คนต่อครัวเรือน สำหรับเนื้อที่ที่ได้รับเฉลี่ยครัวเรือนละ ๑๖ ไร่ และเกษตรกรมีเนื้อที่ถือครองรวมประมาณ ๒๒ ไร่ต่อครัวเรือน เมื่อพิจารณาลักษณะการถือครอง เกษตรกร ร้อยละ ๕๒ ได้รับเอกสารสิทธิ ส.ป.ก.๔-๐๑ จากการโอนตกทอดทางมรดก และร้อยละ ๒๔ เป็น เนื้อที่ครอบครองอยู่เดิม

สำหรับการประกอบอาชีพของเกษตรกร จำนวน ๑๒๙ ราย ร้อยละ ๕๕ ประกอบอาชีพในการทำสวน และทำไร่ ร้อยละ ๒๙ เมื่อจำแนกชนิดของพืชที่ปลูก เกษตรกรส่วนใหญ่มีการทำสวนยางพารา ร้อยละ ๔๗ เป็นร้อยละ ๘๙ ของเกษตรกรในเขตปฏิรูปที่ดินจังหวัดสุราษฎร์ธานี รองลงมาเป็นการทำไร่มันสำปะหลัง ร้อยละ ๑๗ เป็นร้อยละ ๓๗ ของเกษตรกรในเขตปฏิรูปที่ดินจังหวัดปราจีนบุรี และ เป็นร้อยละ ๓๓ ของเกษตรกรในเขตปฏิรูปที่ดินจังหวัดเพชรบูรณ์ ส่วนการปลูกข้าวมีเป็นร้อยละ ๑๑ เป็นร้อยละ ๔๑ ของเกษตรกรในเขตปฏิรูปที่ดินจังหวัดเพชรบูรณ์ อย่างไรก็ตามเมื่อศึกษาความเกษตรกร ร้อยละ ๙๗ มีความเห็นว่าพื้นที่ที่ได้รับยังมีความเหมาะสมในการทำเกษตร โดยในการขนส่งผลผลิตมีความสะดวกและอยู่ในสภาพดี ร้อยละ ๕๕ มีแหล่งน้ำเพียงพอตลอดปี ร้อยละ ๗๖ ใช้ได้ตามฤดูกาล ร้อยละ ๑๑ ด้านความเห็นในการติดต่อประสานงาน พบว่า เกษตรกรร้อยละ ๘๗ เห็นด้วยระดับมากถึงมากที่สุดว่าได้รับการสนับสนุน ข้อมูลจากเจ้าหน้าที่ ส.ป.ก.ดีในการติดต่อประสานงานยื่นคำร้อง ร้อยละ ๙๑ การปฏิบัติงานด้านการรังวัดชี้แนวเขตที่ดิน ส.ป.ก.มีความรวดเร็ว ร้อยละ ๙๑ ผลการจัดที่ดินทำให้สามารถมีการแก้ไขปัญหาพิพาทแนวเขตแปลงที่ดินของเกษตรกร นอกจากนี้เกษตรกรร้อยละ ๕๙ เห็นด้วยระดับน้อยที่สุดว่าอุปกรณ์ของเจ้าหน้าที่ไม่พร้อม เครื่องมือไม่พอเพียงกับการปฏิบัติงาน ร้อยละ ๔๐ มีการใช้ประโยชน์จากการสร้างแหล่งน้ำเพื่อการเกษตรในชุมชนของ ส.ป.ก. และเกษตรกรร้อยละ ๔๓ ไม่เห็นด้วย ว่าที่ดิน ส.ป.ก.๔-๐๑ ควรพัฒนาสิทธิไปตามขั้นตอนให้มีการเข้าซื้อเป็นเจ้าของได้ ตามราคาประเมินที่ดิน แต่ ร้อยละ ๕๗ เห็นด้วยระดับมากถึงมากที่สุดว่าที่ดิน ส.ป.ก.๔-๐๑ ควรพัฒนาสิทธิ เพื่อเป็นโฉนด ให้มีการซื้อขายได้ตามราคาประเมินที่ดิน

๒) ข้อมูลผลการดำเนินงาน ปัญหาอุปสรรค และแนวทางแก้ไขปัญหา จากเป้าหมายสำนักงานการปฏิรูปที่ดินจังหวัด (ส.ป.ก.จังหวัด) เป็นผู้ปฏิบัติงานตามนโยบายเพื่อให้บรรลุตามเป้าหมาย จำนวน ๔๕ จังหวัด ผลการสำรวจ สรุปพอสังเขป ได้ดังนี้

๒.๑ ปัญหาอุปสรรคในการดำเนินงานไม่เป็นตามเป้าหมายตามแผนปฏิบัติการ สรุปได้ ดังนี้

๒.๑.๑ ผู้ถือครองที่ดินขาดคุณสมบัติ ร้อยละ ๔๒

๒.๑.๑ เกษตรกรไม่อยู่ในพื้นที่ ร้อยละ ๒๙

๒.๑.๓ แปลงถือครองขนาดเล็กอยู่กระจาย ร้อยละ ๒๒

๒.๑.๔ เกษตรกรไม่เข้าสู่กระบวนการจัดที่ดิน ร้อยละ ๒๒

๒.๑.๕ บงบประมาณในการจัดการไม่เพียงพอ ยานพาหนะสภาพเก่า ร้อยละ ๑๘

๒.๑.๖ ตั้งแผนงานไม่สอดคล้อง ระบบแผนที่ไม่มีความชัดเจน พื้นที่คาบเกี่ยว ร้อยละ ๑๑

๒.๑.๗ ต้องหาพื้นที่แปลงว่างเพื่อดำเนินการตามเป้า มีการเพิ่มเป้าหมาย ร้อยละ ๙

๒.๑.๘ ผู้ปกครองท้องที่ผู้ใหญ่บ้าน-กำนัน เกษตรกรไม่ให้ความร่วมมือ ร้อยละ ๗

๒.๑.๙ ประเด็นอื่นที่นำสู่ปัญหาการดำเนินงานไม่เป็นตามเป้าหมายตามแผนปฏิบัติการ เช่นกัน ได้แก่ เกิดกรณีพิพาทการครอบครองสิทธิ ปัญหาการเปลี่ยนสิทธิ ปริมาณงานไม่สอดคล้องกับเวลาที่น้อย ต้องแบ่งกำลังช่วยเหลือผู้ประสบอุทกภัย ร้อยละ ๑๖

๒.๒ แนวทางแก้ไขปัญหา สรุปได้ ดังนี้

๒.๒.๑ ควรกำหนดเป้าหมายจัดที่ดินจากพื้นที่คงเหลือก่อน ไม่ควรตั้งแผนรพพื้นที่ประกาศเขตใหม่ ไม่ควรนำพื้นที่สอยสวนสิทธิไม่ผ่านมาทำเป็นแผน รวมเสนอความเห็นร้อยละ ๓๖

๒.๒.๒ ควรเพิ่มงบประมาณการจัดที่ดิน โดยเฉพาะ นำพื้นที่แปลงว่างมาทำแผนงานเกษตรกรรมถือครองเกินสิทธิ ขาดคุณสมบัติ ไม่เข้ากระบวนการจัดที่ดิน ควรเพิ่ม Unit Cost ให้ ส.ป.ก.จังหวัด มีการจัดสรรงบประมาณสิทธิเป็นรายแปลง และปรับอัตราค่าสิ่งให้เหมาะสมกับปริมาณงาน รวมเสนอความเห็นร้อยละ ๓๖

๒.๒.๓ มีความเห็นให้ ส.ป.ก.มีการประชาสัมพันธ์ นัดหมายแจ้งล่วงหน้าก่อนรับคำร้อง สอยสวนสิทธิ มีการตรวจสอบข้อมูลในแผนที่ ตรวจสอบคุณสมบัติผู้ถือครองก่อนรังวัด สอยสวนสิทธิพร้อมรังวัดเพื่อได้พบเจ้าของแปลง ติดตามเข้มข้น ลงฐานข้อมูล พร้อมทำบัญชีคัดเลือก รวมเสนอความเห็นร้อยละ ๓๓

๒.๒.๔ ให้มีการเจรจากระบายสิทธิทั้งรายเดิมและใหม่ที่มีคุณสมบัติพร้อมคู่มือเป็นหลักการ รวมเสนอความเห็นร้อยละ ๒๐

๒.๒.๕ สนับสนุนงบประมาณปิดโครงการ พื้นที่จัดได้ กับพื้นที่จัดไม่ได้ แยกพื้นที่ปิดโครงการใช้แผนที่ภาพถ่าย ๑:๕๐๐๐ เป็นเครื่องมือปรับปรุงระบบแผนที่ให้แล้วเสร็จใช้งานได้ชัดเจน จัดทำฐานข้อมูลแผนที่ ๑:๕,๐๐๐ ทั่วประเทศตรงกันกับหน่วยงานที่เกี่ยวข้องนำมาวางแผนจัดที่ดิน ให้มีการตรวจสอบงานคงค้างเป็นหลัก รวมเสนอความเห็นร้อยละ ๑๖

๒.๒.๖ แก้ไข พ.ร.บ.ความหมายของคำว่าเกษตรกรรมเน้นการทำประโยชน์ที่ดินมากกว่าอาชีพหลัก กำหนดมาตรการบังคับให้ผู้ถือครองเข้าสู่กระบวนการจัดที่ดินให้มีสภาพบังคับยึดที่ดินจากผู้ขาดคุณสมบัติ แก้ไข พ.ร.บ.การปฏิรูปเป็นการจำแนกการใช้ประโยชน์ที่ดินของรัฐ จัดทำคู่มือแนวทางดำเนินการผู้ถือครองรายใหญ่/เจรจา/รอเวลา ออกระเบียบวิธีปฏิบัติการจัดที่ดิน ม.๓๐ วรรค ๓ กำหนดมาตรการแก้ไขปัญหาการจัดที่ดินตามลำดับความสำคัญ ให้ ส.ป.ก.จังหวัดดำเนินการ รวมเสนอความเห็นร้อยละ ๑๓

๒.๒.๗ หาพื้นที่ดำเนินการเพิ่มให้ได้ตามเป้า พื้นที่แปลงว่าง พื้นที่ประกาศเขตเพิ่ม และที่ดินค้างจัด รวมเสนอความเห็นร้อยละ ๙

๒.๒.๘ สนับสนุนมาตรการจ่ายค่าชดเชยเพื่อจัดให้ผู้ขึ้นทะเบียน รวมเสนอความเห็นร้อยละ ๗

๒.๒.๙ ประเด็นอื่น นำไปสู่การแก้ไขปัญา โดยการสร้างแรงจูงใจสิทธิการครอบครอง ส่งเสริมความรู้ พ.ร.บ.การปฏิรูปที่ดิน สร้างจิตสำนึกทวงหาที่ดิน ปรับปรุงแบบสอยสวนสิทธิเน้นข้อมูลที่ที่ดินไม่ต้องดูถึงรายได้ หาแผนงานอื่นให้จังหวัดที่มีงานจัดที่ดินน้อย ให้ท้องถิ่นมีส่วนร่วมในการสอยสิทธิ มีคำตอบแทนเปลี่ยนนโยบายให้มีการเก็บค่าธรรมเนียมในการขอตรวจสอบแปลงที่ดิน โอนสิทธิมรดกสิทธิ รวมเสนอความเห็นร้อยละ ๑๓

๓) จากเป้าหมายสำนักจัดการปฏิรูปที่ดิน ผู้รับผิดชอบทั้งกระบวนการจัดที่ดิน และสนับสนุนปัจจัยการดำเนินงาน เก็บรวบรวมข้อมูลโดยส่งแบบสอบถามถึงผู้อำนวยการสำนักจัดการปฏิรูปที่ดิน โดยสอบถามประเด็น ปัญหาอุปสรรคแนวทางแก้ไขปัญาในงานจัดที่ดินทำกิน และที่ดินชุมชน พร้อมข้อเสนอแนะ ปี ๒๕๕๕ ที่ควรดำเนินการต่อไป ผลการสำรวจ สรุปพอสังเขป ได้ดังนี้

๓.๑ ปัญหาอุปสรรคในการดำเนินงานไม่เป็นตามเป้าหมายตามแผนปฏิบัติการ สรุปได้ ดังนี้

๓.๑.๑ ไม่มีพื้นที่รับมอบเพิ่ม ส่วนที่มีอยู่มีเอกสารสิทธิตามประมวลกฎหมายที่ดินจำนวน

๓.๑.๒ พื้นที่ดำเนินการส่วนใหญ่เป็นพื้นที่ค้ำจัด ซึ่งเป็นพื้นที่ผู้ถือครองขาดคุณสมบัติเป็นที่ดินแปลงใหญ่ไม่เข้าสู่กระบวนการจัดที่ดิน ในทางปฏิบัติยังไม่มีมาตรการตามกฎหมายที่เข้มงวด เป็นที่ติดอยู่กระจัดกระจาย ในการดำเนินงานต้องเข้าพบเกษตรกรหลายครั้งจึงสำเร็จ มีค่าใช้จ่ายสูงงบประมาณที่ได้ไม่เพียงพอ

๓.๒ แนวทางแก้ไข สรุปได้ ดังนี้

๓.๒.๑ จังหวัดดำเนินการตรวจสอบพื้นที่คงเหลือ จำแนกพื้นที่การถือครอง เพื่อทราบพื้นที่คงเหลือที่ต้องดำเนินการ

๓.๒.๒ ให้มีการเสนอแผนเพิ่มเติมพร้อมโอนงบประมาณสนับสนุนทันที และเร่งรัดติดตามให้ข้อเสนอแนะอย่างทั่วถึง ให้ผลการดำเนินงานเป็นตามแผนปฏิบัติการรายไตรมาส

๓.๓ ข้อเสนอแนะเพื่อการปรับปรุง สรุปได้ ดังนี้

๓.๓.๑ เพิ่มงบประมาณกับแผนงานที่ดำเนินการยาก เช่น พื้นที่ที่ต้องมีการเจรจา กรณีไม่ประสงค์เข้าสู่กระบวนการจัดที่ดิน ทั้งแปลงเล็กกระจัดกระจาย และแปลงใหญ่

๓.๓.๒ ติดตามผลการดำเนินงานจัดที่ดินพร้อมการใช้จ่ายงบประมาณ และนำปัญหาอุปสรรคมาดำเนินการแก้ไขให้ดำเนินงานได้ต่อเนื่องตามเป้าหมายแผนปฏิบัติการรายไตรมาส

๓.๓.๓ ควรสำรองงบประมาณให้จังหวัดที่มีแผนเพิ่มโดยเร็ว

๓.๔ ข้อเสนอแนะ ปี ๒๕๕๕ ที่ควรดำเนินการต่อไป สรุปได้ ดังนี้

๓.๔.๑ การจัดตั้งแผนงานการจัดที่ดินควรเป็นตามสภาพความเป็นจริงกับข้อมูลพื้นที่คงเหลือ พร้อมสภาพปัญหาการดำเนินงานและการใช้งบประมาณ

๓.๔.๒ ส.ป.ก. ควรออกมาตรการด้านนโยบายถึงการจ่ายค่าชดเชยที่เป็นธรรมกับผู้ถือครองที่ดินที่ขาดคุณสมบัติ

๓.๔.๓ ควรสนับสนุนอย่างเป็นรูปธรรมให้มีนโยบายการจำแนกพื้นที่ตามการใช้ประโยชน์ที่ดิน

๓.๔.๔ ควรบูรณาการแผนการจัดที่ดินสำหรับผู้ไร้ที่ดินทำกินที่ขึ้นทะเบียนไว้แล้ว โดยให้มีการซื้อที่ดิน จ่ายค่าชดเชยที่ดิน การแก้ไขกฎหมายที่เกี่ยวข้อง ให้เป็นรูปธรรมโดยกำหนดเป็นแผนงานงบประมาณ

๓.๔.๕ ควรมีการกำหนดแผนงานให้ประชาชนมีส่วนร่วมในการจัดหาที่ดิน จัดที่ดิน และปฏิรูปที่ดินในภาพรวม

ข้อเสนอแนะจากผลการศึกษาเพื่อพิจารณา

๑. ผลการสำรวจปัญหาอุปสรรค ในส่วนของสำนักงานการปฏิรูปที่ดินจังหวัด (ส.ป.ก.จังหวัด) เสนอความเห็น พบว่า ปัญหาอุปสรรคส่วนใหญ่ ที่ทำให้การดำเนินงานไม่เป็นตามเป้าหมายตามแผนปฏิบัติการ เกิดจาก ผู้ถือครองที่ดินขาดคุณสมบัติ ร้อยละ ๔๒ แปลงถือครองขนาดเล็กอยู่กระจ่าย ร้อยละ ๒๒ เกษตรกรไม่เข้าสู่กระบวนการจัดที่ดิน ร้อยละ ๒๒ งบประมาณในการจัดการไม่เพียงพอ ยานพาหนะสภาพเก่า ร้อยละ ๑๘ เมื่อประมวลรวมกับความเห็นในแนวทางแก้ไขที่เสนอแนะว่าควรเพิ่มงบประมาณการจัดที่ดิน โดยเพิ่ม Unit Cost ให้ ส.ป.ก.จังหวัด มีการจัดสรรงบประมาณสิทธิเป็นรายแปลง ซึ่งรวมเสนอความเห็นสูงสุดเป็นร้อยละ ๓๖

สอดคล้องกับความเห็นของสำนักจัดการปฏิรูปที่ดิน ที่เห็นควรเพิ่มงบประมาณให้กับแผนงานที่ดำเนินการยาก เช่น พื้นที่ที่ต้องมีการเจรจา กรณีไม่ประสงค์เข้าสู่กระบวนการจัดที่ดิน ทั้งแปลงเล็กกระจุกกระจาย และแปลงใหญ่

จึงขอสรุปเห็นสมควรจัดสรรงบประมาณการจัดที่ดินเพิ่ม โดยเพิ่ม Unit Cost ตามลักษณะงานในพื้นที่ เช่น พื้นที่ที่ต้องเจรจา เช่น พื้นที่แปลงใหญ่ และพื้นที่แปลงเล็กลักษณะกระจาย

๒. ผลการสำรวจปัญหาอุปสรรค ในส่วนของสำนักงานการปฏิรูปที่ดินจังหวัด (ส.ป.ก.จังหวัด) เสนอความเห็น พบว่า ปัญหาอุปสรรคส่วนหนึ่ง ที่ทำให้การดำเนินงานไม่เป็นตามเป้าหมายตามแผนปฏิบัติการ เกิดจาก ตั้งแผนงานไม่สอดคล้อง ระบบแผนที่ไม่มีความชัดเจน พื้นที่คาบเกี่ยว ร้อยละ ๑๑ เมื่อประมวลรวมกับความเห็นในแนวทางแก้ไขที่เสนอแนะว่า ควรสนับสนุนงบประมาณปิดโครงการ พื้นที่จัดได้ กับพื้นที่จัดไม่ได้ แยกพื้นที่ปิดโครงการใช้แผนที่ภาพถ่าย ๑:๔๐๐๐ เป็นเครื่องมือปรับปรุงระบบแผนที่ให้แล้วเสร็จใช้งานได้ชัดเจน จัดทำฐานข้อมูลแผนที่ ๑:๔,๐๐๐ ทั่วประเทศตรงกันกับหน่วยงานที่เกี่ยวข้องนำมาวางแผนจัดที่ดิน ให้มีการตรวจสอบงานคงค้างเป็นหลัก รวมเสนอความเห็นร้อยละ ๑๖

สอดคล้องกับความเห็นของสำนักจัดการปฏิรูปที่ดิน ในแนวทางแก้ไขปัญหา โดยสนับสนุนส.ป.ก. จังหวัด ดำเนินการตรวจสอบพื้นที่คงเหลือ จำแนกพื้นที่การถือครอง เพื่อทราบพื้นที่คงเหลือที่ต้องดำเนินการ และขอเสนอแนะ ปี ๒๕๕๕ ที่ควรสนับสนุนอย่างเป็นรูปธรรมให้มียุทธศาสตร์การจำแนกพื้นที่ตามการใช้ประโยชน์ที่ดิน

จึงขอสรุปเห็นสมควรจัดสรรงบประมาณสนับสนุนส.ป.ก.จังหวัด ดำเนินการตรวจสอบพื้นที่คงเหลือ จำแนกพื้นที่การถือครอง เพื่อทราบพื้นที่คงเหลือที่ต้องดำเนินการ สนับสนุนอย่างเป็นรูปธรรมให้มียุทธศาสตร์การจำแนกพื้นที่ตามการใช้ประโยชน์ที่ดิน

บทสรุปสำหรับผู้บริหาร

การสร้างและพัฒนาเกษตรกรรุ่นใหม่ ปี ๒๕๕๔ มีวัตถุประสงค์หลัก คือ ติดตามข้อมูลทั่วไปและองค์ความรู้ของผู้เข้ารับการอบรม ๒ หลักสูตร ได้แก่ ๑) หลักสูตรพัฒนาเกษตรกรรุ่นใหม่ ๓ เดือน เป้าหมายผู้เข้ารับการอบรม ได้แก่ บุคคลทั่วไปที่สนใจเป็นเกษตรกร หรือผู้ที่จบการศึกษาด้านเกษตรกรรม(ปวช.ปวส.) อบรมในวิทยาลัยเกษตรและเทคโนโลยี สังกัด สอศ. ๑๖ แห่ง เพื่อสร้างโอกาสเข้าถึงทรัพยากรที่ดิน ๒) หลักสูตรเกษตรกรยั่งยืน เป้าหมายผู้เข้ารับการอบรม ได้แก่ เกษตรกรที่มีความประสงค์อบรมในพื้นที่โดยผ่าน ปรากฏเกษตร ,ศูนย์เรียนรู้เศรษฐกิจพอเพียง,กลุ่มเกษตรกรอินทรีย์ของพัฒนาที่ดิน ซึ่ง ปีงบประมาณ ๒๕๕๔ การสร้างและพัฒนาเกษตรกรรุ่นใหม่ ได้รับจัดสรรงบประมาณเป็นงบดำเนินงานให้ ส.ป.ก.จังหวัดเป็นเงิน ๔.๖๙๗ ล้านบาท (๒๕๕๔,แผนงาน-งบประมาณ ส.ป.ก.ประจำปีงบประมาณ พ.ศ. ๒๕๕๔) เป้าหมายการดำเนินงานเกษตรกรผู้เข้ารับการอบรมหลักสูตรพัฒนาเกษตรกรรุ่นใหม่ ๓ เดือน หลักสูตรเกษตรกรยั่งยืน และนักศึกษา วชท.ปกติ เข้าร่วมโครงการ รวมทั้งสิ้น ๗,๓๘๐ ราย ในพื้นที่รวม ๖๙ จังหวัด ได้ผลการดำเนินงานรวมทั้งสิ้น ๗,๘๑๘ ราย คิดเป็นร้อยละ ๑๐๖ (๒๕๕๔, ระบบรายงานแผนงานผลงาน ส.ป.ก.)

การติดตามและประเมินผลครั้งนี้ เป็นการสำรวจผู้เข้ารับการอบรมหลักสูตรพัฒนาเกษตรกรรุ่นใหม่ ๓ เดือน และหลักสูตรเกษตรกรยั่งยืน สำหรับหลักสูตรพัฒนาเกษตรกรรุ่นใหม่ ๓ เดือน ได้ผลการดำเนินงานจำนวน ๒๙๒ ราย กำหนดเป็นกรอบการศึกษาโดยสุ่มตัวอย่างเกษตรกรที่ได้รับการอบรมแล้ว ด้วยใช้วิธีการเลือกตัวอย่างแบบระบบ ได้ขนาดตัวอย่าง จำนวน ๑๕๗ ราย เก็บรวบรวมข้อมูลในพื้นที่ เดือนเมษายน เป็นเวลา ๓ วัน งบประมาณทั้งสิ้น ๓,๘๐๕ บาท และหลักสูตรพัฒนาเกษตรกรยั่งยืน ได้ผลการดำเนินงาน จำนวน ๗,๑๙๑ ราย กำหนดเป็นกรอบการศึกษาโดยสุ่มตัวอย่างเกษตรกรที่ได้รับการอบรมแล้ว เป็นกรณีศึกษาในจังหวัดปราจีนบุรี ได้จำนวนตัวอย่าง ๓๖ ราย จังหวัดชัยภูมิ จำนวน ๓๓ ราย จังหวัดเพชรบุรี จำนวน ๔๘ ราย จังหวัดสุราษฎร์ธานี จำนวน ๔๖ ราย รวม ๑๖๕ ราย เก็บรวบรวมข้อมูลในพื้นที่ เดือนกรกฎาคม และสิงหาคม เป็นเวลา ๘ วัน งบประมาณทั้งสิ้น ๒๐,๖๐๐ บาท ทั้ง ๒ หลักสูตรใช้แบบสัมภาษณ์ เป็นเครื่องมือในการเก็บรวบรวมข้อมูลในประเด็น องค์ความรู้ที่ได้รับและการนำไปใช้ประโยชน์

ผลการศึกษา

๑) หลักสูตรพัฒนาเกษตรกรรุ่นใหม่ ๓ เดือน

๑.๑ ข้อมูลทั่วไป ของผู้เข้ารับการอบรมหลักสูตรพัฒนาเกษตรกรรุ่นใหม่ ๓ เดือน ที่ตกเป็นตัวอย่าง จำนวน ๑๕๗ คน พบว่า ได้รับการอบรมจากวิทยาลัยเกษตรและเทคโนโลยีกาญจนบุรี ๒๙ ราย นครสวรรค์ ๒๙ ราย ชลบุรี ๒๒ ราย บุรีรัมย์ ๑๙ ราย สิงห์บุรี ๑๖ ราย ศรีสะเกษ ๑๐ ราย ร้อยเอ็ด ๘ ราย พระนครศรีอยุธยา ๘ ราย แพร่ ๗ ราย นครราชสีมา ๖ ราย เชียงใหม่และอุบลราชธานี จำนวน ๒ ราย และ ๑ ราย ตามลำดับ เป็นเพศชาย และเพศหญิง ร้อยละ ๕๕ และร้อยละ ๔๕ ตามลำดับ ร้อยละ ๘๕ มีการศึกษาระดับประถมศึกษา ร้อยละ ๓๓ มีการศึกษาระดับมัธยมศึกษา และร้อยละ ๒๑ มีการศึกษาระดับปริญญาตรีขึ้นไป อายุเฉลี่ย ๔๔ ปี สูงสุดอายุ ๖๙ ปี โดยร้อยละ ๔๙ มีอายุระหว่าง ๔๑ ปี ถึง ๕๐ ปี และร้อยละ ๑๑ มีอายุมากกว่า ๖๐ ปี ขึ้นไป สำหรับกลุ่มเป้าหมายเป็นบุคคลทั่วไป ร้อยละ ๗๘ เป็นผู้ว่างงาน ร้อยละ ๑๒ และเป็นผู้มีวุฒิเกษตร ร้อยละ ๑๐ โดยร้อยละ ๓๑ ผู้เข้ารับการอบรมเคยประกอบอาชีพรับจ้างก่อสร้าง ร้อยละ ๒๔ เป็นเกษตรกร ร้อยละ ๘ เป็นแม่บ้าน ค้าขาย และพนักงานบริษัท สำหรับการตกลงเช่าพื้นที่ พบว่า ผู้เข้ารับการอบรมรับทราบแปลงที่ดินพร้อมตกลงเช่าพื้นที่ ร้อยละ ๘๓ ส่วนร้อยละ ๑๗ ยังไม่ตอบตกลงเนื่องจากยังไม่พึงพอใจในพื้นที่ รอเช่าซื้อที่ดินเอกชน และบางส่วนรอพื้นที่ใกล้บ้าน ในส่วนเนื้อที่ที่ผู้เข้ารับการอบรมตกลงทดลองเช่าทำประโยชน์ พบว่าเป็นที่นาร้อยละ ๒๒ เป็นที่ทำไร่ ร้อยละ ๔๘ เป็นที่อื่นๆเช่นพืชผักผสมผสาน ร้อยละ ๓๑ คิดเป็นเนื้อที่เฉลี่ย ๓.๒ ไร่ต่อราย ต่ำสุด .๒๕ ไร่ สูงสุด ๕ ไร่ ร้อยละ ๔๐ ได้ร้อยละ ๔ ไร่ ขึ้นไป เมื่อพิจารณาแผนอาชีพของผู้เข้ารับการอบรม จากข้อมูลที่ได้รับประมาณครึ่งหนึ่ง จำนวน ๗๙ ราย พบว่า ผู้เข้ารับการอบรมได้ทำ

แผนอาชีพด้านการกระบวนการผลิต การตลาด การแปรรูป คิดเป็นร้อยละ ๔๔ ด้านการปลูกผักและทำอาหารสัตว์ คิดเป็นร้อยละ ๓๐ และ ร้อยละ ๒๖ มีการทำแผนอาชีพด้านการทำเกษตรอินทรีย์ตามแนวทางเศรษฐกิจพอเพียง

สำหรับความพึงพอใจของเกษตรกร ต่อองค์ความรู้ที่ได้รับในหลักสูตร ๓ เดือน การมีพื้นที่รองรับ และโครงสร้างพื้นฐาน พบว่า ผู้เข้ารับการอบรมมีความเห็นด้วยระดับมากถึงมากที่สุด ว่า นำความรู้ที่ได้รับไปใช้ประโยชน์ได้ ความรู้ที่ได้รับเป็นไปตามความต้องการ การได้รับความรู้ตามแนวทางเศรษฐกิจพอเพียง ความมั่นใจในการประกอบอาชีพเกษตรกรรม การมีพื้นที่รองรับตรงตามความต้องการ การจัดทำแผนอาชีพสามารถใช้ประโยชน์ในที่ดินรองรับได้จริง ความต้องการสูงสุดเมื่อเข้าทำกินในพื้นที่รองรับคือโครงสร้างพื้นฐาน ความต้องการสูงสุดเมื่อเข้าทำกินในพื้นที่รองรับคือแหล่งน้ำ ความรู้ด้านเทคโนโลยีที่ได้รับสามารถนำไปพัฒนากลุ่มอาชีพในชุมชนได้ เนื้อที่ที่ได้รับสามารถบริหารจัดการให้เกิดประโยชน์สูงสุดได้ การจัดทำแผนอาชีพของเกษตรกรเป็นโอกาสสร้างความมั่นคงในอาชีพเกษตรได้ ส่วนความต้องการสูงสุดเมื่อเข้าทำกินในพื้นที่รองรับคือที่อาศัย ผู้เข้ารับการอบรมมีความเห็นด้วยในระดับปานกลางถึงมาก

๒) หลักสูตรเกษตรยั่งยืน

๑.๑ ข้อมูลทั่วไป ของผู้เข้ารับการอบรมหลักสูตรเกษตรยั่งยืน จำนวน ๑๖๕ ราย ที่ตกเป็นตัวอย่าง พบว่า เป็นเพศชาย และเพศหญิง ร้อยละ ๕๔ และร้อยละ ๔๖ ตามลำดับ ร้อยละ ๗๖ มีการศึกษาระดับประถมศึกษา ร้อยละ ๑๘ มีการศึกษาระดับมัธยมศึกษา และร้อยละ ๒ มีการศึกษาระดับปริญญาตรีขึ้นไป อายุเฉลี่ย ๔๔ ปี สูงสุดอายุ ๗๘ ปี ร้อยละ ๓๒ มีอายุระหว่าง ๔๑ ปี ถึง ๕๐ ปี และร้อยละ ๑๕ มีอายุมากกว่า ๖๐ ปี ขึ้นไป เกษตรกรที่เข้ารับการอบรมหลักสูตรเกษตรยั่งยืนที่มีเนื้อที่ถือครอง เฉลี่ย ๓๒ ไร่ต่อครัวเรือน ร้อยละ ๓๘ มีเนื้อที่ถือครองอยู่ระหว่าง ๒๖ ถึง ๕๐ ไร่ ร้อยละ ๑๒ มีเนื้อที่ถือครองมากกว่า ๕๐ ไร่ ขึ้นไป สำหรับการใช้จ่ายประโยชน์ในที่ดิน เป็นเกษตรกรผู้ปลูกข้าว ร้อยละ ๑๕ ปลูกพืชไร่ ร้อยละ ๖๑ ปลูกไม้ยืนต้น ร้อยละ ๕๒ ปลูกไม้ผล ร้อยละ ๑๓

สำหรับหลักสูตรที่เข้ารับการอบรม พบว่า ส่วนใหญ่เป็นหลักสูตรเกี่ยวกับการบำรุงดิน การผลิตปุ๋ยชีวภาพ ปุ๋ยคอก การกำจัดศัตรูพืช สูงถึงร้อยละ ๘๒ รองลงมาเป็นหลักสูตรเกี่ยวกับการปลูกพืชสวน พืชไร่ ไม้เศรษฐกิจ ร้อยละ ๔๘ หลักสูตรเกี่ยวกับการเลี้ยงสัตว์น้ำ ร้อยละ ๔๐ หลักสูตรเกี่ยวกับการปศุสัตว์ เลี้ยงเป็ด เลี้ยงไก่ ร้อยละ ๑๑ หลักสูตรเกี่ยวกับการทำบัญชีครัวเรือน วิสาหกิจชุมชน แนวทางเศรษฐกิจพอเพียงร้อยละ ๒๐ และหลักสูตรเกี่ยวกับการผลิตของใช้ในครัวเรือน เช่น แชมพู น้ำยาล้างจาน ร้อยละ ๒ จำนวนวันที่เข้ารับการอบรม ประมาณ ๔ วันต่อครั้ง

เมื่อพิจารณาการนำไปใช้ประโยชน์ พบว่า ผู้เข้ารับการอบรมมีการนำไปใช้ประโยชน์ด้านการผลิตอาหารสัตว์ การเลี้ยงไก่ เลี้ยงหมู เลี้ยงปลา ร้อยละ ๓๗ นำไปใช้ประโยชน์ด้านการปลูกพืชผสมผสาน วิธีการกรีดยาง ร้อยละ ๒๗ และนำไปใช้ประโยชน์ด้านปลูกผัก การทำบัญชีครัวเรือน วิสาหกิจชุมชน การแปรรูป ร้อยละ ๑๐ สำหรับความต้องการความรู้สำหรับหลักสูตรการอบรมครั้งต่อไป ผู้เข้ารับการอบรม ร้อยละ ๔๐ ต้องการความรู้เพิ่มเกี่ยวกับวิธีผลิตปุ๋ยสูตรผสมปุ๋ยเคมี ปุ๋ยสั่งตัด ร้อยละ ๓๕ ต้องการความรู้เพิ่มเกี่ยวกับการติดตามยางและความรู้พืชอื่น ร้อยละ ๒๐ ต้องการความรู้เพิ่มเกี่ยวกับความเป็นผู้นำกลุ่ม การเป็นศูนย์เรียนรู้ การแปรรูปและการตลาด นอกจากนี้ พบว่าเกษตรกรร้อยละ ๔๐ มีส่วนร่วมในการกำหนดหลักสูตร

สำหรับความพึงพอใจของเกษตรกร ต่อองค์ความรู้ที่ได้รับในหลักสูตรเกษตรยั่งยืน พบว่า ผู้เข้ารับการอบรมมีความพึงพอใจในระดับปานกลางต่อระยะเวลาการอบรม มีความพึงพอใจในระดับเห็นด้วยน้อยที่สุดในเรื่องความรู้ที่ได้รับไม่เป็นไปตามความต้องการ มีความพึงพอใจในระดับเห็นด้วยมากถึงมากที่สุด ในเรื่องการได้รับความรู้ตามแนวทางเศรษฐกิจพอเพียง ความรู้ที่ได้รับสามารถนำไปประกอบอาชีพเกษตรกรรมเพิ่มรายได้/ลดรายจ่าย ความรู้ที่ได้รับสามารถนำไปพัฒนากลุ่มอาชีพในชุมชนได้ วิทยากรมีวิธีการอบรมที่น่าสนใจ

เจ้าหน้าที่ ส.ป.ก. มีการประชาสัมพันธ์ที่ดี หลักสูตรการอบรมมีความเหมาะสมกับพื้นที่ที่สามารถนำความรู้ไปใช้ประโยชน์ได้

ข้อเสนอแนะจากผลการศึกษาเพื่อพิจารณา

๑. ผลการศึกษา หลักสูตรพัฒนาเกษตรกรรุ่นใหม่ ๓ เดือน พบว่า ร้อยละ ๒๖ มีการทำแผนอาชีพด้านการทำเกษตรอินทรีย์ตามแนวทางเศรษฐกิจพอเพียง เพื่อสนับสนุนให้ผู้เข้ารับการอบรมมีความเข้มแข็งด้านเกษตรตามแนวทางเศรษฐกิจพอเพียง เห็นสมควรสนับสนุนการทำแผนอาชีพด้านการทำเกษตรอินทรีย์ตามแนวทางเศรษฐกิจพอเพียงสำหรับการอบรมรุ่นต่อไปให้มากขึ้น เพื่อให้สอดคล้องกับตัวชี้วัด ส.ป.ก. ให้มีการปรับเปลี่ยนวิธีการผลิตตามแนวทางเศรษฐกิจพอเพียงของเกษตรกรในนิคมเศรษฐกิจพอเพียงในเขตปฏิรูปที่ดินไม่น้อยกว่าร้อยละ ๕๐

๒. ผลการศึกษา หลักสูตรพัฒนาเกษตรกรรุ่นใหม่ ๓ เดือน พบว่า เกษตรกรร้อยละ ๑๑ มีอายุมากกว่า ๖๐ ปี ขึ้นไป โดยมีอายุสูงสุด ๖๙ ปี เห็นสมควรปรับเกณฑ์ผู้มีสิทธิเข้ารับการอบรม ไม่ควรสูงเกินไปเพื่อนำร่องเกษตรกรรุ่นใหม่ให้มีโอกาสพัฒนาพื้นที่ได้นานก่อนมีการโอนตกทอดทางมรดก ซึ่งควรมีการศึกษาเพิ่มเติมถึงความเหมาะสมของอายุว่าไม่ควรเกินกี่ปี

๓. ผลการศึกษา หลักสูตรพัฒนาเกษตรกรรุ่นใหม่ ๓ เดือน พบว่า ความต้องการสูงสุดเมื่อเข้าทำกินในพื้นที่รองรับคือโครงสร้างพื้นฐาน และความต้องการสูงสุดเมื่อเข้าทำกินในพื้นที่รองรับคือแหล่งน้ำ เกษตรกรผู้เข้ารับการอบรมมีความเห็นด้วยระดับมากถึงมากที่สุดร้อยละ ๘๘ และร้อยละ ๘๓ เห็นสมควรสนับสนุนให้มีความสำคัญกับการปรับโครงสร้างพื้นฐาน และแหล่งน้ำในแปลงพื้นที่รองรับ ตามความประสงค์ของผู้ได้รับการอบรม

๔. ผลการศึกษา หลักสูตรเกษตรยั่งยืน พบว่า เกษตรกรมีการเข้ารับการอบรมหลักสูตรเกี่ยวกับการทำบัญชีครัวเรือน วิสาหกิจชุมชน แนวทางเศรษฐกิจพอเพียง ร้อยละ ๒๐ และหลักสูตรเกี่ยวกับการผลิตของใช้ในครัวเรือน เช่น แชมพู น้ำยาล้างจาน ร้อยละ ๒ เห็นสมควรประชาสัมพันธ์ถึงความสำคัญของหลักสูตร โดยเฉพาะการทำบัญชีครัวเรือนตามแนวทางเศรษฐกิจพอเพียง และการผลิตของใช้ในครัวเรือน เพื่อให้เกษตรกรแจ้งความประสงค์เข้ารับการอบรมมากขึ้น สนับสนุนแนวทางเศรษฐกิจพอเพียง โดยลดรายจ่ายเพิ่มรายได้ เป็นแนวทางนำไปสู่การดำรงชีวิตอยู่ในพื้นที่ ส.ป.ก.๔-๐๑ อย่างยั่งยืน

บทสรุปสำหรับผู้บริหาร

การติดตามและประเมินผลนิคมการเกษตร ปี ๒๕๕๔ มีวัตถุประสงค์หลัก คือ ติดตามและประเมินผล การพัฒนาเกษตรกรในนิคมการเกษตรให้เข้มแข็งในการสร้างต้นแบบ แปลงทดลอง แปลงเรียนรู้ แปลงสาธิต การจัดตั้งพัฒนากลุ่มและองค์กรเกษตรกร การจัดเวทีแลกเปลี่ยนเรียนรู้ เพื่อทราบถึงปัญหาอุปสรรคเพื่อนำไปสู่การ ปรับปรุงแก้ไขพัฒนาการดำเนินงานนิคมการเกษตรให้เป็นตามเป้าหมายอย่างมีประสิทธิภาพ ซึ่ง ปีงบประมาณ ๒๕๕๔ นิคมการเกษตร ได้รับจัดสรรงบประมาณเป็นงบดำเนินงานให้ ส.ป.ก.จังหวัดเป็นเงิน ๒.๕๓๒๘ ล้านบาท เป็นงบลงทุน ๓๒.๓๒๓๔ ล้านบาท รวม ๓๔.๘๕๖๒ ล้านบาท (๒๕๕๔,แผนงาน-งบประมาณ ส.ป.ก.ประจำปี งบประมาณ พ.ศ. ๒๕๕๔) มีเป้าหมายการดำเนินงานนิคมการเกษตร จำนวน ๘ นิคม เกษตรกรเป้าหมาย ๒,๓๕๕ ราย พื้นที่ ๓๔,๖๕๕ ไร่ การดำเนินงานประกอบด้วยการจัดตั้งศูนย์ต้นแบบในนิคมการเกษตรจำนวน ๑๔๔ ศูนย์ ผลการดำเนินงาน มีการจัดตั้งศูนย์ต้นแบบในนิคมการเกษตรจำนวน ๑๕๒ ศูนย์ เกษตรกรได้รับการ พัฒนาในกิจกรรมแปลงตัวอย่าง-แปลงทดลอง-แปลงสาธิต/ขยายผลแปลงเรียนรู้ศูนย์ต้นแบบ (แปลง/ราย) หลักสูตร/ผู้เข้ารับการอบรมเชิงปฏิบัติการ -ร่วมเวทีชุมชน-เสวนา-สรุปบทเรียนในศูนย์ต้นแบบ(หลักสูตร/ราย) หลักสูตร/อบรมทั่วไป-ผู้เข้ารับการศึกษาดูงาน นอกศูนย์ต้นแบบและนอกพื้นที่ (หลักสูตร/ราย) ซึ่งเป็นเกษตรกร ในนิคมและนอกนิคมรวมทั้งสิ้น ๔,๐๓๐ ราย (๒๕๕๔, ระบบรายงานแผนงานผลงาน ส.ป.ก.)

การติดตามและประเมินผลครั้งนี้เป็นการสำรวจเป็นกรณีศึกษา ๒ นิคม ประกอบด้วย นิคมการเกษตร อ้อย ต.น้ำพี อ.ทองแสนขัน จ.อุตรดิตถ์ ผลการดำเนินงาน มีการจัดตั้งศูนย์ต้นแบบในนิคมการเกษตรจำนวน ๕ ศูนย์ เกษตรกรได้รับการพัฒนาในกิจกรรมแปลงตัวอย่าง-แปลงทดลอง-แปลงสาธิต/ขยายผลแปลงเรียนรู้ศูนย์ ต้นแบบ (แปลง/ราย) หลักสูตร/ผู้เข้ารับการอบรมเชิงปฏิบัติการ -ร่วมเวทีชุมชน-เสวนา-สรุปบทเรียนในศูนย์ ต้นแบบ(หลักสูตร/ราย) หลักสูตร/อบรมทั่วไป-ผู้เข้ารับการศึกษาดูงาน นอกศูนย์ต้นแบบและนอกพื้นที่ (หลักสูตร/ราย) ซึ่งเป็นเกษตรกรในนิคมและนอกนิคมรวมทั้งสิ้น ๕๖๘ ราย และนิคมการเกษตรลำไยครบวงจร ต.น้ำดิบ อ.ป่าซาง จ.ลำพูน ผลการดำเนินงาน มีการจัดตั้งศูนย์ต้นแบบในนิคมการเกษตรจำนวน ๕ ศูนย์ เกษตรกรได้รับการพัฒนาในกิจกรรมแปลงตัวอย่าง-แปลงทดลอง-แปลงสาธิต/ขยายผลแปลงเรียนรู้ศูนย์ต้นแบบ (แปลง/ราย) หลักสูตร/ผู้เข้ารับการอบรมเชิงปฏิบัติการ -ร่วมเวทีชุมชน-เสวนา-สรุปบทเรียนในศูนย์ต้นแบบ (หลักสูตร/ราย) หลักสูตร/อบรมทั่วไป-ผู้เข้ารับการศึกษาดูงาน นอกศูนย์ต้นแบบและนอกพื้นที่ (หลักสูตร/ราย) ซึ่งเป็นเกษตรกรในนิคมและนอกนิคมรวมทั้งสิ้น ๓๒๗ ราย (๒๕๕๔, ระบบรายงานแผนงานผลงาน ส.ป.ก.)

จากการเก็บรวบรวมข้อมูลในพื้นที่ นิคมการเกษตรอ้อย ต.น้ำพี อ.ทองแสนขัน จ.อุตรดิตถ์ และนิคม การเกษตรลำไยครบวงจร ต.น้ำดิบ อ.ป่าซาง จ.ลำพูน ในเดือนมิถุนายน เป็นเวลา ๕ วัน งบประมาณทั้งสิ้น ๑๖,๘๐๐ บาท ใช้แบบสัมภาษณ์ และการสังเกต เป็นเครื่องมือในการเก็บรวบรวมข้อมูล ในประเด็นการพัฒนา เกษตรกรในนิคมการเกษตรให้เข้มแข็งในการสร้างต้นแบบ แปลงทดลอง แปลงเรียนรู้ แปลงสาธิต การจัดตั้ง พัฒนากลุ่มและองค์กรเกษตรกร การจัดเวทีแลกเปลี่ยนเรียนรู้ และการพัฒนาโครงสร้างพื้นฐาน ตลอดจนการบูร ณาการการทำงานระหว่างหน่วยงานต่างๆ

ผลการศึกษา

๑) นิคมการเกษตรอ้อย ต.น้ำพี อ.ทองแสนขัน จ.อุตรดิตถ์

๑.๑ ข้อมูลทั่วไป นิคมการเกษตรอ้อย ต.น้ำพี อ.ทองแสนขัน จ.อุตรดิตถ์ เกษตรกรเป้าหมาย ๕๐๐ ราย พื้นที่ ๕,๐๐๐ ไร่ จากการสำรวจด้วยวิธีการสุ่มตัวอย่างเกษตรกร จำนวน ๕๐ ราย ซึ่งเป็นชาย ร้อยละ ๔๐ เป็นหญิง ร้อยละ ๖๐ นั้น ส่วนใหญ่ ร้อยละ ๗๖ จบการศึกษาระดับประถมศึกษา สมาชิกเฉลี่ย ๔ คนต่อ ครัวเรือน เกษตรกรในกลุ่มที่ตกเป็นตัวอย่างมีอายุเฉลี่ย ๔๘ ปี โดยร้อยละ ๔๒ มีอายุอยู่ระหว่าง ๔๑ ถึง ๕๐ ปี ในการถือครองที่ดิน เกษตรกรมีเนื้อที่ถือครองเฉลี่ย รายละ ๒๑ ไร่ และมีรายได้ในการเกษตรเฉลี่ยครัวเรือนละ

ประมาณ ๒๐๒,๐๐๐ บาทต่อปี รายได้นอกการเกษตรเฉลี่ยครัวเรือนละ ประมาณ ๗๗,๐๐๐ บาทต่อปี และมีค่าใช้จ่ายในครัวเรือน เฉลี่ยครัวเรือนละ ประมาณ ๖๒,๐๐๐ บาทต่อปี และเกษตรกรที่มีการกู้ยืม มีร้อยละ ๘๐ หนี้สินเฉลี่ยครัวเรือนละ ประมาณ ๒๔๑,๐๐๐ บาทต่อปี ร้อยละ ๘๐ เป็นการกู้ยืมจาก ธกส. ร้อยละ ๔๐ เป็นการกู้ยืมจาก กองทุนหมู่บ้าน ส่วนการกู้ยืมจากกลุ่มวิสาหกิจชุมชนในเขตปฏิรูปที่ดิน มีเป็นร้อยละ ๒๕ สำหรับการทำการเกษตร เกษตรกรร้อยละ ๘๐ ปลูกอ้อย เนื้อที่เฉลี่ย ประมาณ ๓๒ ไร่ ต่อครัวเรือน โดยครึ่งหนึ่งเป็นเนื้อที่ที่อยู่ในเขตปฏิรูปที่ดิน ในการปลูกอ้อยเกษตรกรมีผลผลิตอ้อยเฉลี่ยต่อไร่ ประมาณ ๑๐ ตัน ขายได้ราคาเฉลี่ยตันละ ๑,๐๕๗ บาท ต้นทุนเฉลี่ย ๔,๓๐๐ บาทต่อไร่ รองลงมา ร้อยละ ๕๔ ปลูกข้าวโพด เนื้อที่เฉลี่ย ประมาณ ๑๙ ไร่ ต่อครัวเรือน โดยครึ่งหนึ่งเป็นเนื้อที่ที่อยู่ในเขตปฏิรูปที่ดิน เช่นกัน ในการข้าวโพดเกษตรกรมีผลผลิตข้าวโพดเฉลี่ยต่อไร่ ประมาณ ๑.๒ ตัน ขายได้ราคาเฉลี่ยกิโลกรัมละ ๕.๗ บาท ต้นทุนเฉลี่ย ๒,๐๐๐ บาทต่อไร่

๑.๒ การสรุปผลข้อมูลจากการสังเกต พบว่า เกษตรกรในพื้นที่นิคมการเกษตรอ้อย ต.น้ำพี้ อ.ทองแสนขัน จ.อุตรดิตถ์ ให้ความร่วมมือในการนัดหมายอย่างดี โดยมาตามนัดหมายรวมกัน ทั้งขับรถจักรยานยนต์ รถจักรยาน หรือขับรถยนต์มาเอง เกษตรกรในพื้นที่โดยรวมมีความพอใจในการประกอบอาชีพ เนื่องจากอ้อยโรงงานได้ราคาดี เห็นได้จากเกษตรกรรายใดที่มีความสามารถทางการเงิน จะเช่าที่ดินปลูกอ้อยเพิ่มเติม นอกจากนี้ เกษตรกรไม่ได้ปลูกอ้อยบนที่ดิน ส.ป.ก.ของตนเองเท่านั้น ยังมีปลูกในส่วนของที่ดินที่มีเป็นเอกสารสิทธิ ส.๓ รวมทั้งไม่มีเอกสารสิทธิโดยเป็นที่ดินลักษณะจับจองทำประโยชน์เอง

สำหรับการพัฒนาเกษตรกรในนิคมการเกษตรให้เข้มแข็งในการสร้างต้นแบบ แปลงทดลอง แปลงเรียนรู้ แปลงสาธิต การจัดตั้งพัฒนากลุ่มและองค์กรเกษตรกร การจัดเวทีแลกเปลี่ยนเรียนรู้ พบว่า เกษตรกรในนิคมการเกษตรอ้อย ต.น้ำพี้ อ.ทองแสนขัน จ.อุตรดิตถ์ มีการรวมกลุ่มกันอย่างไม่เข้มแข็ง เนื่องจากเป็นนิคมการเกษตรแห่งใหม่ที่เกิดขึ้นในปี ๒๕๕๔ เป็นปีแรก การสร้างต้นแบบหรือผู้นำเกษตรกร ยังไม่มีเวลาเพียงพอต่อการพัฒนา ลักษณะการทำการเกษตรจึงค่อนข้างไปในทิศทางเอกเทศ ในการรวมกลุ่มอื่นๆ ของเกษตรกรในพื้นที่ นอกเหนือวัตถุประสงค์หลักของนิคมการเกษตรอ้อยยังคงมีหน่วยงานเข้ามาสนับสนุน และเป็นที่ยอมรับรวมเป็นกลุ่มอยู่ในวิถีการดำรงชีวิตได้ คือ กลุ่มแม่บ้านผลิตน้ำยาล้างจาน น้ำยาซักผ้า และกลุ่มผลิตภัณฑ์จากบ่อเหล็กลูกน้ำพี้

เมื่อพิจารณาวิถีการผลิตอ้อยของเกษตรกรในนิคมการเกษตรอ้อย ต.น้ำพี้ อ.ทองแสนขัน จ.อุตรดิตถ์ ก็เช่นเดียวกัน เกษตรกรยังคงใช้สารเคมี ปุ๋ยเคมี เป็นหลัก สาเหตุประการหนึ่งเนื่องจากการผลิตอ้อยต้องใช้พื้นที่เพาะปลูกมาก เกษตรกรไม่รอคอยที่จะใช้วิธีเกษตรอินทรีย์หรือพึ่งพาธรรมชาติ อีกทั้งโรงงานน้ำตาลเอกลักษณ์ ที่เกษตรกรนำผลผลิตไปส่งขายนั้น ยังสนับสนุนปุ๋ย ยา สารเคมี หรือปัจจัยการผลิตอื่นๆ ในรูปแบบการให้ยืมแก่เกษตรกร ดังนั้น เกษตรกรจึงไม่ให้ความสนใจต่อการปรับเปลี่ยนรูปแบบและวิธีการผลิตจากสารเคมีเป็นเกษตรอินทรีย์หรือพึ่งพาธรรมชาติ

การดำเนินการพัฒนาโครงสร้างพื้นฐาน เกษตรกรส่วนใหญ่ไม่มีปัญหาในด้านโครงสร้างพื้นฐานเท่าใดนัก มีบ้างเพียงเล็กน้อยในส่วนของระบบชลประทาน แต่เนื่องจากพื้นที่ค่อนข้างที่จะมีฝนป่าใกล้เคียงชุมชนทำให้ฝนตกตามฤดูกาลจึงไม่มีสภาพปัญหาความแห้งแล้ง

๒) นิคมการเกษตรลำไยครบวงจร ต.น้ำดิบ อ.ป่าซาง จ.ลำพูน

๒.๑ ข้อมูลทั่วไป นิคมการเกษตรลำไยครบวงจร ต.น้ำดิบ อ.ป่าซาง จ.ลำพูน เกษตรกรเป้าหมาย ๑๑๐ ราย พื้นที่ ๘๐๐ ไร่ จากการสำรวจด้วยวิธีการสุ่มตัวอย่างเกษตรกร จำนวน ๑๕ ราย ซึ่งเป็นชาย ร้อยละ ๖๐ เป็นหญิง ร้อยละ ๔๐ นั้น ส่วนใหญ่ ร้อยละ ๖๗ จบการศึกษาระดับประถมศึกษา สมาชิกเฉลี่ย ๓ คนต่อครัวเรือน เกษตรกรในกลุ่มที่ตกเป็นตัวอย่างมีอายุเฉลี่ย ๕๓ ปี โดยร้อยละ ๔๐ มีอายุอยู่ระหว่าง ๕๑ ถึง ๖๐ ปี ในการถือครองที่ดิน เกษตรกรมีเนื้อที่ถือครองเฉลี่ย รายละ ๑๓ ไร่ และมีรายได้ในการเกษตรเฉลี่ยครัวเรือนละ ประมาณ ๒๕๕,๐๐๐ บาทต่อปี รายได้นอกการเกษตรเฉลี่ยครัวเรือนละ ประมาณ ๔๙,๐๐๐ บาทต่อปี และมีค่าใช้จ่ายในครัวเรือน เฉลี่ยครัวเรือนละ ประมาณ ๑๒๗,๐๐๐ บาทต่อปี และเกษตรกรที่มีการกู้ยืม มีร้อยละ ๖๗

หนี้สินเฉลี่ยครัวเรือนละ ประมาณ ๒๗๕,๐๐๐ บาทต่อปี ร้อยละ ๙๐ เป็นการกู้ยืมจาก ธกส. ร้อยละ ๒๐ เป็นการกู้ยืมจาก กองทุนหมู่บ้าน ส่วนการกู้ยืมจากกลุ่มวิสาหกิจชุมชนในเขตปฏิรูปที่ดิน มีร้อยละ ๔๐ สำหรับการทำการเกษตร เกษตรกรร้อยละ ๙๓ ปลูกลำไย เนื้อที่เฉลี่ยที่อยู่ในเขตปฏิรูปที่ดิน ประมาณ ๑๓ ไร่ต่อครัวเรือน ในการปลูกลำไยเกษตรกรมีผลผลิตลำไยเฉลี่ยต่อไร่ ประมาณ ๑๑.๖ ตัน ขายได้ราคาเฉลี่ยตันละ ๒๕ บาท ต้นทุนเฉลี่ย ๒,๐๐๐ บาทต่อไร่

๒.๒ การสรุปผลข้อมูลจากการสังเกต พบว่า เกษตรกรในพื้นที่นิคมการเกษตรลำไยครบวงจร ต.น้ำดิบ อ.ป่าซาง จ.ลำพูน ส่วนใหญ่ปลูกลำไยเป็นพืชหลัก และมีพืชชนิดอื่นๆ เป็นตัวเสริม โดยเฉพาะการปลูกมะม่วงมหาชนกและไม้พุ่มประดับ แซ่ในสวนลำไยกันเป็นจำนวนมาก ซึ่งประโยชน์ของลำไยพุ่มประดับ นั้น นอกจากจะขายแล้ว เกษตรกรจะปลูกไว้ทำไม้ค้ำต้นลำไย ทำให้ไม่ต้องซื้อหาจากที่อื่น

การประกอบอาชีพทางการเกษตรของเกษตรกรโดยการปลูกลำไย ทำให้ความเป็นอยู่ของเกษตรกรค่อนข้างดี จากข้อมูลข้างต้นลำไยทำรายได้ให้แก่เกษตรกรสูงพอสมควร สำหรับปัญหาศัตรูพืช เกษตรกรในนิคมการเกษตรลำไยครบวงจร ต.น้ำดิบ อ.ป่าซาง จ.ลำพูน เริ่มมีการรวมกลุ่มวิสาหกิจลำไยครบวงจรเพื่อการทำลำไยอบแห้งโดยการสนับสนุนของ ส.ป.ก.จังหวัดลำพูน ซึ่งเกษตรกรมีความตั้งใจและพร้อมที่จะปรับเปลี่ยนวิธีการผลิตมาเป็นแบบอินทรีย์ ทำให้ปัจจุบันเกษตรกรประสบปัญหาศัตรูพืช ลดลง

ในการรวมกลุ่มอื่นๆ ของเกษตรกรในพื้นที่ นอกเหนือวัตถุประสงค์หลักของนิคมการเกษตรลำไยครบวงจร ยังมีการรวมกลุ่มกันเลี้ยงหมูเพื่อสร้างรายได้เสริม มีการแบ่งมูลให้สมาชิกนำไปใช้ในสวนลำไย นอกจากนี้ เกษตรกรหลายรายได้เห็นความสำคัญของการปลูกพืชผักไว้บริโภคในครัวเรือน เลี้ยงสัตว์ เช่น ปลา ไก่ รวมทั้งไก่สามสายพันธุ์ที่เป็นไก่นกขึ้นชื่อของพื้นที่ อ. ป่าซาง ซึ่งถือได้ว่าเป็นการนำแนวคิดเศรษฐกิจพอเพียงมาใช้อย่างเหมาะสม

สำหรับการพัฒนาเกษตรกรในนิคมการเกษตรให้เข้มแข็งในการสร้างต้นแบบ แปลงทดลอง แปลงเรียนรู้ แปลงสาธิต การจัดตั้งพัฒนากลุ่มและองค์กรเกษตรกร การจัดเวทีแลกเปลี่ยนเรียนรู้ พบว่าเกษตรกรมีการรวมกลุ่มวิสาหกิจเพื่อผลิตลำไยอบแห้ง ที่เข้มแข็ง มีการเรียนรู้ แปลงสาธิต การจัดตั้งพัฒนากลุ่มและองค์กรเกษตรกร การจัดเวทีแลกเปลี่ยนเรียนรู้อย่างสม่ำเสมอ และสังเกตได้ว่าสมาชิกแต่ละคนให้ความนับถือผู้นำ สรุปได้ว่าชุมชนนิคมการเกษตรลำไยครบวงจร ต.น้ำดิบ อ.ป่าซาง จ.ลำพูน แห่งนี้ได้ผู้นำที่ดีทำให้ชุมชนมีความเข้มแข็ง

ข้อเสนอแนะจากผลการศึกษาเพื่อพิจารณา

๑. ผลการศึกษา นิคมการเกษตรอ้อย ต.น้ำพี อ.ทองแสนขัน จ.อุดรธานี จากการสังเกต พบว่าการรวมกลุ่มกัน การสร้างต้นแบบหรือผู้นำเกษตรกร ยังไม่มีความเข้มแข็ง เกษตรกรยังต้องการใช้สารเคมีปุ๋ยเคมี เป็นหลัก เห็นสมควรสนับสนุนส่งเสริม การสร้างต้นแบบหรือผู้นำเกษตรกร ที่เกษตรกรในชุมชนให้ความน่าเชื่อถือเพื่อทำแปลงทดลองการผลิตอ้อยโดยใช้วิธีเกษตรอินทรีย์หรือพึ่งพาธรรมชาติ เพื่อความอุดมสมบูรณ์ของดินที่ยั่งยืน

๒. ผลการศึกษา นิคมการเกษตรลำไยครบวงจร ต.น้ำดิบ อ.ป่าซาง จ.ลำพูน เกษตรกรมีการรวมกลุ่มวิสาหกิจเพื่อผลิตลำไยอบแห้ง ที่เข้มแข็ง มีการเรียนรู้ แปลงสาธิต การจัดตั้งพัฒนากลุ่มและองค์กรเกษตรกร การจัดเวทีแลกเปลี่ยนเรียนรู้อย่างสม่ำเสมอ มีการรวมกลุ่มกันเลี้ยงหมูเพื่อสร้างรายได้เสริม มีการแบ่งมูลให้สมาชิกนำไปใช้ในสวนลำไย เห็นสมควรสนับสนุนส่งเสริมการสร้างองค์ความรู้ ให้เป็นต้นแบบ วิถีชีวิตที่เป็นแนวคิดเศรษฐกิจพอเพียงที่ควรเผยแพร่เฉพาะกรณีการเกษตรลำไยครบวงจร ต่อไป

๓. ผลการศึกษา ทั้งนิคมการเกษตรอ้อย ต.น้ำพี อ.ทองแสนขัน จ.อุดรธานี และนิคมการเกษตรลำไยครบวงจร ต.น้ำดิบ อ.ป่าซาง จ.ลำพูน ยังไม่มีการบูรณาการจากหน่วยงานที่ควรเข้ามาส่งเสริมหรือสนับสนุน เช่น การศึกษาคุณภาพดินจากกรมส่งเสริมการเกษตร การส่งเสริมการใช้สารอินทรีย์ที่เหมาะสมร่วมกับสารเคมี เพื่อวางแผนเป้าหมายการใช้สารอินทรีย์ที่เหมาะสม จึงขอเสนอแนะให้มีการแนะนำหน่วยงานที่เกี่ยวข้องให้เข้ามาส่งเสริมการใช้สารอินทรีย์ที่เหมาะสมอย่างเป็นรูปธรรมต่อไป



บันทึกข้อความ

รองเลขาธิการ (นายวีระชัย)
วันที่ 066
วันที่ 19 ส.ค. 2554
เวลา 14.00 น.

ส่วนราชการ สำนักวิชาการและแผนงาน กลุ่มติดตามและประเมินผล โทร. ๓๘๐
ที่ กษ ๑๒๑๐.๑/๒๒๕๕ วันที่ ๑๗ มกราคม ๒๕๕๔
เรื่อง การคัดเลือกตัวชี้วัดที่สำคัญและแผนในการติดตามประเมินผลตัวชี้วัดสำคัญ ปีงบประมาณ ๒๕๕๔

เรียน ลธก.

ตามคำสั่ง ส.ป.ก. ที่ ๖๐๘/๒๕๕๓ เรื่อง แต่งตั้งคณะทำงานพัฒนาคุณภาพการบริหารจัดการภาครัฐ (Working Team) เพื่อให้การพัฒนาคุณภาพการบริหารจัดการภาครัฐ (Public Sector Management Quality Award : PMQA) ของ ส.ป.ก.ประจำปีงบประมาณ พ.ศ.๒๕๕๔ เป็นไปอย่างมีประสิทธิภาพและประสิทธิผล สำนักวิชาการและแผนงาน โดยกลุ่มติดตามและประเมินผล (กตป.) เป็นคณะทำงานฯ ในหมวด ๑ การนำองค์การ รับผิดชอบ รหัส LD ๔ ส่วนราชการ/ผู้บริหารต้องกำหนดตัวชี้วัดสำคัญและกำหนดให้มีระบบการติดตามและประเมินผลการปฏิบัติราชการ สำหรับใช้ทบทวนผลการปฏิบัติงานและนำผลการทบทวนดังกล่าวมาจัดลำดับความสำคัญเพื่อนำไปใช้ในการปรับปรุงการดำเนินงานของส่วนราชการให้ดีขึ้น โดยมีขั้นตอนการดำเนินการ ๙ ขั้นตอน ซึ่งขั้นตอนที่ ๑ การคัดเลือกตัวชี้วัดที่สำคัญ ต้องกำหนดเกณฑ์ในการคัดเลือกตัวชี้วัดฯ นั้น

สวผ. โดย กตป. ซึ่งได้หารือ กนป. เกี่ยวกับการกำหนดตัวชี้วัดดังกล่าวเรียบร้อยแล้ว ขอเสนอแนวทางการกำหนดเกณฑ์ในการคัดเลือกตัวชี้วัดฯ ดังกล่าว ดังแนบนี้ ซึ่งได้ผลสรุปค่าคะแนน แผนงาน/โครงการของ ส.ป.ก. ปี ๒๕๕๔ สูงสุด ๓ ลำดับแรก จำนวน ๓ โครงการ และมีคำอธิบายเหตุผลการเป็นตัวชี้วัดที่สำคัญดังนี้

สรุปตัวชี้วัดที่สำคัญ	คำอธิบายเหตุผลการเป็นตัวชี้วัดที่สำคัญ ส.ป.ก.
๑. จัดที่ดิน	• มีผลกระทบต่อความสำเร็จในการบรรลุผลตามเป้าหมายกระทรวงทั้งทบัญญัตติตามรัฐธรรมนูญ /นโยบายรัฐบาล /นโยบายเร่งด่วนของรัฐบาล/โครงการสำคัญ กษ./มีผลกระทบต่อชีวิตความเป็นอยู่ของประชาชน ฯ /ใช้งบประมาณสูงลำดับที่ ๑
๒. สร้างและพัฒนาเกษตรกรรมใหม่	• มีผลกระทบต่อความสำเร็จในการบรรลุผลตามเป้าหมายกระทรวงตามนโยบายรัฐบาล /ยุทธศาสตร์แผนฯ ๑๐ /โครงการบูรณาการ /โครงการสำคัญ กษ./มีผลกระทบต่อชีวิตความเป็นอยู่ของประชาชน ฯ /ใช้งบประมาณสูงลำดับที่ ๕
๓. นิคมการเกษตร	• มีผลกระทบต่อความสำเร็จในการบรรลุผลตามเป้าหมายกระทรวงทั้งทบัญญัตติตามนโยบายรัฐบาล /ยุทธศาสตร์แผนฯ ๑๐ /มีผลกระทบต่อชีวิตความเป็นอยู่ของประชาชน ฯ /ใช้งบประมาณสูงลำดับที่ ๒

จึงเรียนมาเพื่อโปรดพิจารณา หากเห็นชอบจึงได้ดำเนินการตามขั้นตอน ต่อไป

น.ส. ๖๐๖/๓๐๖๖

(นายศักดิ์ชาย แก้วศรีนวล)

ผู้อำนวยการสำนักวิชาการและแผนงาน

(นายวีระชัย นาควิญญูวงศ์)

รองเลขาธิการ ปฏิบัติราชการแทน

เลขาธิการสำนักงานการปฏิรูปที่ดินเพื่อเกษตรกรรม

(นายศักดิ์ชาย แก้วศรีนวล)

ผู้อำนวยการสำนักวิชาการและแผนงาน



ด่วน

บันทึกข้อความ

ส่วนราชการ สำนักงานการปฏิรูปที่ดินเพื่อเกษตรกรรม สำนักวิชาการและแผนงาน โทร. ๐๒-๒๘๑-๘๔๗๑
ที่ กษ ๑๒๑๐/รวิ๒๘ วันที่ ๑๓ มิถุนายน ๒๕๕๔
เรื่อง ขอบความอนุเคราะห์ข้อมูลในการติดตามประเมินผลตัวชี้วัดสำคัญ ปีงบประมาณ ๒๕๕๔

เรียน ปฏิรูปที่ดินจังหวัด

ตามที่ ส.ป.ก. มีการดำเนินการติดตามและประเมินผลตัวชี้วัดที่สำคัญ ๓ โครงการ ของ ส.ป.ก. ในปีงบประมาณ พ.ศ.๒๕๕๔ เพื่อให้มีระบบการติดตามและประเมินผลการปฏิบัติราชการ สำหรับใช้ทบทวนผลการปฏิบัติงานและนำไปใช้ในการปรับปรุงการดำเนินงานของส่วนราชการให้ดีขึ้น ซึ่งอยู่ในความรับผิดชอบของสำนักวิชาการและแผนงาน (สวผ.) และการจัดที่ดิน เป็นกิจกรรมหนึ่งที่เป็นตัวชี้วัดที่สำคัญ มีดำเนินการในสองส่วน ส่วนหนึ่งเป็นการติดตามประเมินผลในพื้นที่ที่ได้รับการจัดและความพึงพอใจของเกษตรกรที่ได้รับหนังสืออนุญาตให้เข้าทำประโยชน์ที่ดินในเขตปฏิรูปที่ดิน ปีงบประมาณ ๒๕๕๔ ในจังหวัดที่ตกเป็นตัวอย่าง นั้น

สำหรับอีกส่วนหนึ่ง เป็นการติดตามข้อคิดเห็นในภาพรวมของสภาพปัญหาอุปสรรคในกระบวนการการดำเนินงานจัดที่ดินทำกินในส่วนความรับผิดชอบของท่าน จากผลการดำเนินงานขั้นตอนสอบสวนสิทธิ ของ ส.ป.ก.จังหวัด ณ ๓๑ พฤษภาคม ๒๕๕๔ โดยขอความร่วมมือให้ตอบแบบสอบถามดังกล่าว ซึ่ง สวผ.ได้ส่งให้ทาง e-mail เรียบร้อยแล้ว และขอให้ส่งคืน สวผ.กลุ่มติดตามและประเมินผล ทาง e-mail : daranee_59@hotmail.com หรือ โทรสาร : ๐๒-๒๘๑-๘๔๗๑ ภายใน ๒๒ มิถุนายน ๒๕๕๔ ซึ่งข้อคิดเห็นของท่านจะได้สรุปเป็นภาพรวม นำเสนอผู้บริหาร เพื่อเป็นแนวทางพิจารณาสั่งการทบทวนผลการปฏิบัติงานและนำไปใช้ในการปรับปรุงการดำเนินงานให้ดีขึ้น

จึงเรียนมาเพื่อโปรดพิจารณาดำเนินการต่อไป

(นายอภิรักษ์ บุญศิริ (สุราษฎร์ธานี))

รองเลขาธิการ ปฏิรูปที่ดินฯ

เลขาธิการสำนักงานการปฏิรูปที่ดินเพื่อเกษตรกรรม

ใบแพร่

บทสรุปสำหรับผู้บริหาร เรื่องที่ ๑ การติดตามและประเมินผลการจัดที่ดินทำกิน

หน้าที่ ๑ ย่อหน้าที่ ๓ ขอแก้ไข เป้าหมาย ๘๐๐,๐๐๐ ราย ในพื้นที่รวม ๒๖ จังหวัด เป็น

“เป้าหมาย ๘๐๐,๐๐๐ ราย ในพื้นที่รวม ๒๒ จังหวัด”

หน้าที่ ๒ ย่อหน้าที่ ๑ ขอแก้ไข ส่งแบบสอบถามทางไปรษณีย์ และทาง E-mail ถึง ส.ป.ก.จังหวัด จำนวน ๒๙ จังหวัด เป็น

“ส่งแบบสอบถามทางไปรษณีย์ และทาง E-mail ถึง ส.ป.ก.จังหวัด จำนวน ๒๒ จังหวัด”

กรอบการศึกษาการติดตามประเมินผลตัวชี้วัดสำคัญ : การจัดที่ดินประเภทที่ดินรัฐ กลุ่มศึกษาสำนักงานการปฏิรูปที่ดินจังหวัด (ส.ป.ก.จังหวัด) ๒๒ จังหวัด

ลำดับที่	ภาค/จังหวัด	ตอบรับแบบสอบถาม (จังหวัด)	ลำดับที่	ภาค/จังหวัด	ตอบรับแบบสอบถาม (จังหวัด)	ลำดับที่	ภาค/จังหวัด	ตอบรับแบบสอบถาม (จังหวัด)	ลำดับที่	ภาค/จังหวัด	ตอบรับแบบสอบถาม (จังหวัด)
รวมทั้งหมด(จังหวัด)		๔๕	จังหวัด								
ภาคเหนือ		๔	ภาคอีสาน		๑๓	ภาคกลาง		๑๓	ภาคใต้		๑๐
๑	กำแพงเพชร	✓	๑	กาฬสินธุ์	✓	๑	กาญจนบุรี	✓	๑	กระบี่	✓
๒	เชียงราย		๒	ขอนแก่น		๒	จันทบุรี	✓	๒	ชุมพร	✓
๓	เชียงใหม่		๓	ชัยภูมิ	✓	๓	ฉะเชิงเทรา	✓	๓	ตรัง	✓
๔	ตาก		๔	นครพนม	✓	๔	ชลบุรี	✓	๔	นครศรีธรรมราช	✓
๕	นครสวรรค์	✓	๕	นครราชสีมา	✓	๕	ตราด	✓	๕	นราธิวาส	✓
๖	น่าน	✓	๖	บุรีรัมย์	✓	๖	ประจวบคีรีขันธ์	✓	๖	ปัตตานี	✓
๗	พะเยา	✓	๗	มหาสารคาม	✓	๗	ปราจีนบุรี	✓	๗	พังงา	✓
๘	พิจิตร		๘	มุกดาหาร	✓	๘	เพชรบุรี	✓	๘	พัทลุง	
๙	พิษณุโลก	✓	๙	ยโสธร	✓	๙	ระยอง	✓	๙	ระนอง	✓
๑๐	เพชรบูรณ์		๑๐	ร้อยเอ็ด	✓	๑๐	ราชบุรี	✓	๑๐	สงขลา	✓
๑๑	แพร่	✓	๑๑	เลย		๑๑	ลพบุรี		๑๑	สตูล	✓
๑๒	แม่ฮ่องสอน	✓	๑๒	ศรีสะเกษ	✓	๑๒	สระแก้ว	✓	๑๒	สุราษฎร์ธานี	
๑๓	ลำปาง	✓	๑๓	สกลนคร	✓	๑๓	สระบุรี	✓			
๑๔	ลำพูน		๑๔	สุรินทร์		๑๔	สุพรรณบุรี	✓			
๑๕	สุโขทัย	✓	๑๕	หนองคาย							
๑๖	อุดรดิตถ์		๑๖	หนองบัวลำภู	✓						
๑๗	อุทัยธานี		๑๗	อุดรธานี	✓						
			๑๘	อุบลราชธานี							
			๑๙	อำนาจเจริญ							

หมายเหตุ

ส่งแบบสอบถามการติดตามข้อคิดเห็นในภาพรวมของสภาพปัญหาอุปสรรคในกระบวนการดำเนินงานจัดที่ดินทำกินประเภทที่ดินรัฐ
 ในส่วนความรับผิดชอบของ ส.ป.ก.จังหวัด ๒๒ จังหวัด ได้รับกลับคืน จำนวน ๔๕ จังหวัด



คำสั่งสำนักงานการปฏิรูปที่ดินเพื่อเกษตรกรรม

ที่ ๔๐๓/๒๕๕๔

เรื่อง แต่งตั้งคณะทำงานประสานงานและบูรณาการโครงการสร้างและพัฒนาเกษตรกรรุ่นใหม่

ตามคำสั่งกระทรวงเกษตรและสหกรณ์ ที่ ๓๔๕/๒๕๕๔ ลงวันที่ ๒๗ เมษายน ๒๕๕๔ ได้แต่งตั้ง
คณะอนุกรรมการดำเนินงานโครงการสร้างและพัฒนาเกษตรกรรุ่นใหม่ แล้วนั้น

เพื่อให้การดำเนินงานโครงการสร้างและพัฒนาเกษตรกรรุ่นใหม่ ตามที่สำนักงานการปฏิรูปที่ดิน
เพื่อเกษตรกรรม (ส.ป.ก.) ได้รับมอบหมายให้เป็นหน่วยงานหลักในการจัดที่ดินรองรับเกษตรกรรุ่นใหม่
การพัฒนาโครงสร้างพื้นฐาน การพัฒนาอาชีพที่ยั่งยืน และการพิจารณาขอหมายเอกสารสิทธิการเข้าทำ
ประโยชน์ รวมทั้งประสานความร่วมมือกับหน่วยงานภายนอก มีประสิทธิภาพและเกิดความคล่องตัว จึงแต่งตั้ง
คณะทำงานประสานงานและบูรณาการโครงการสร้างและพัฒนาเกษตรกรรุ่นใหม่ประกอบด้วย

- | | |
|--|-----------------------------|
| ๑. รองเลขาธิการสำนักงานการปฏิรูปที่ดินเพื่อเกษตรกรรม | ประธานคณะทำงาน |
| (นายวีระชัย พาศรีบุตย์วงศ์) | |
| ๒. ผู้อำนวยการสำนักพัฒนาและถ่ายทอดเทคโนโลยี | รองประธานคณะทำงาน |
| ๓. ผู้แทนสำนักกฎหมาย | คณะทำงาน |
| ๔. ผู้แทนสำนักจัดการปฏิรูปที่ดิน | คณะทำงาน |
| ๕. ผู้แทนสำนักวิชาการและแผนงาน | คณะทำงาน |
| ๖. ผู้แทนสำนักบริหารกองทุน | คณะทำงาน |
| ๗. ผู้แทนสำนักพัฒนาพื้นที่ปฏิรูปที่ดิน | คณะทำงาน |
| ๘. ผู้อำนวยการกลุ่มพัฒนาเกษตรกรรุ่นใหม่และยุวเกษตรกร | คณะทำงานและเลขานุการ |
| สำนักพัฒนาและถ่ายทอดเทคโนโลยี | |
| ๙. เจ้าหน้าที่กลุ่มพัฒนาเกษตรกรรุ่นใหม่และยุวเกษตรกร | คณะทำงานและผู้ช่วยเลขานุการ |
| สำนักพัฒนาและถ่ายทอดเทคโนโลยี | |


ให้คณะทำงานดังกล่าวมีอำนาจหน้าที่ ดังนี้

- ๑) จัดทำแผนงาน งบประมาณ และกำหนดแนวทางการดำเนินงานโครงการสร้างและพัฒนา
เกษตรกรรุ่นใหม่
- ๒) กำกับ ดูแลการดำเนินงานตามแผนงาน กิจกรรม และแนวทางการปฏิบัติงานของหน่วยงาน
ที่เกี่ยวข้องภายใน ส.ป.ก.
- ๓) สนับสนุน ให้คำปรึกษาแก่เจ้าหน้าที่ปฏิบัติงาน และ ส.ป.ก. จังหวัด เพื่อให้การดำเนินงาน
ตามโครงการฯ เป็นไปตามวัตถุประสงค์ที่กำหนดไว้ พร้อมเสนอแนะแนวทางการปรับปรุง
แก้ไขการดำเนินงาน และปัญหาอุปสรรค

- ๔) ติดตาม และรายงานผลการดำเนินงานตามโครงการฯ ให้คณะอนุกรรมการดำเนินงาน
โครงการสร้างและพัฒนาเกษตรกรรุ่นใหม่ทราบ
- ๕) ปฏิบัติหน้าที่อื่นตามที่คณะอนุกรรมการดำเนินงานโครงการสร้างและพัฒนาเกษตรกรรุ่นใหม่
มอบหมาย

ทั้งนี้ ตั้งแต่บัดนี้เป็นต้นไป

สั่ง ณ วันที่ ๑๕ สิงหาคม พ.ศ. ๒๕๕๔



(นายเลิศวิโรจน์ โกวัฒนะ)

เลขาธิการสำนักงานการปฏิรูปที่ดินเพื่อเกษตรกรรม

รายการ	แผนงาน-งบประมาณ ปี 2554			คำขอ ปี 2555 (เฉพาะงบดำเนินงาน)	แผนงาน-งบประมาณ ปี 2555 (งบ 54 พ) (ต.ค.54-ม.ค.55) (เฉพาะงบดำเนินงาน)			
	ปริมาณงาน	งบประมาณ ทั้งสิ้น	เฉพาะ งบดำเนินงาน	ปริมาณงาน	ปริมาณงาน	งบประมาณ 33.33%	จัดสรร	บริหาร
							70 %	30 %
แผนงบประมาณ : การปรับโครงสร้างเศรษฐกิจภาคเกษตร		1,774,586,100	796,244,000			265,388,100	204,822,000	60,566,100
ผลผลิตที่ 1 : เกษตรกรได้รับการจัดที่ดินและ		1,432,289,700	542,639,500			180,861,700	144,853,500	36,008,200
คุ้มครองพื้นที่เกษตรกรรม								
1. บริหารจัดการ (สนับสนุน - จัดที่ดิน)		1,021,409,500	182,522,100			60,834,600	60,834,600	
2. จัดที่ดิน	123,000 ไร่	379,690,200	346,927,400	70,000 ไร่	41,000 ไร่	115,630,900	80,941,600	34,689,300
1) ที่ดินทำกิน (500,000 ไร่)	53,000 ไร่	229,796,000	220,355,900	35,000 ไร่	17,670 ไร่	73,444,600	51,411,200	22,033,400
2) ที่ดินชุมชน (500 ชุมชน)	70,000 ไร่	66,552,300	66,552,300	35,000 ไร่	23,330 ไร่	22,181,900	15,527,300	6,654,600
3) ตรวจสอบสิทธิและติดตามการใช้ประโยชน์ที่ดิน	200,000 ไร่	60,019,200	60,019,200	500,000 ไร่	66,660 ไร่	20,004,400	14,003,100	6,001,300
4) ระบบเทคโนโลยีสารสนเทศ		23,322,700					-	-
3. แผนแม่บทการพัฒนาพื้นที่ปฏิรูปที่ดิน (การศึกษาพัฒนาแหล่งน้ำ)		18,000,000					-	-
4. ปลุกไม้เศรษฐกิจเพื่อฟื้นฟูสภาพแวดล้อมในเขตปฏิรูปที่ดิน	10,000 ไร่	13,190,000	13,190,000	10,000 ไร่	3,300 ไร่	4,396,200	3,077,300	1,318,900
ผลผลิต 2 : เกษตรกรได้รับการส่งเสริมพัฒนาศักยภาพ		342,296,400	253,604,500			84,526,400	59,968,500	24,557,900
และสร้างมูลค่าที่ทำการ								
1. การพัฒนารายพื้นที่ในเขตปฏิรูปที่ดิน								
- นิคมการเกษตร	8 นิคม	60,113,900	27,790,500	8 นิคม	3 นิคม	9,262,600	6,483,800	2,778,800
- นิคมเศรษฐกิจพอเพียง	15 นิคม	40,271,800	25,333,800	10 นิคม	5 นิคม	8,443,700	5,910,600	2,533,100
2. ศูนย์บริการประชาชนเคลื่อนที่	400 ตำบล	15,033,000	15,033,000	400 ตำบล	135 ตำบล	5,010,500	3,507,400	1,503,100
3. พัฒนาเกษตรกร	3,130 ราย	7,102,300	7,102,300	1,930 ราย	1,000 ราย	2,367,200	1,657,000	710,200
4. การสร้างและพัฒนาเกษตรกรรุ่นใหม่ ฯ					-			
- สร้างและพัฒนาเกษตรกรรุ่นใหม่ ฯ	6,000 ราย	54,261,000	54,261,000	7,380 ราย	2,000 ราย	18,085,200	12,659,600	5,425,600
- สานฝันเยาวชนเกษตรกร โรงเรียนในเขตปฏิรูปที่ดิน	400 โรงเรียน	16,913,000	16,913,000	400 โรงเรียน	135 โรงเรียน	5,637,100	3,946,000	1,691,100
5. ศูนย์เรียนรู้เศรษฐกิจพอเพียงชุมชน	400 ศูนย์	30,481,500	30,481,500	400 ศูนย์	135 ศูนย์	10,159,500	7,111,700	3,047,800

แผนงาน - งบประมาณ ปีงบประมาณ พ.ศ. 2555 (ต.ค.54 - ม.ค.55) (งบประมาณ พ.ศ.2554 พ) ร้อยละ 33.33

ส.ป.ก.

รายการ	แผนงาน-งบประมาณ ปี 2554			คำขอ ปี 2555	แผนงาน-งบประมาณ ปี 2555 (งบ 54 พ) (ต.ค.54-ม.ค.55)			
	ปริมาณงาน	งบประมาณ ทั้งสิ้น	เฉพาะ งบดำเนินงาน	(เฉพาะงบดำเนินงาน) ปริมาณงาน	(เฉพาะงบดำเนินงาน)			
					ปริมาณงาน	งบประมาณ 33.33%	จัดสรร 70 %	บริหาร 30 %
6. การพัฒนาธุรกิจชุมชนในเขตปฏิรูปที่ดิน					-			
- พัฒนาศักยภาพโดยใช้กระบวนการวิสาหกิจชุมชน	8,000 ราย	27,415,000	27,415,000	7,500 ราย	2,700 ราย	9,137,400	6,396,200	2,741,200
- สร้างความร่วมมือไตรภาคี	2,500 ราย	6,946,000	6,946,000	2,500 ราย	800 ราย	2,315,100	1,620,600	694,500
7. โครงการอันเนื่องมาจากพระราชดำริ 11 โครงการ	2,233 ราย	83,758,900	42,328,400	2,240 ราย	740 ราย	14,108,100	10,675,600	3,432,500
1) ศูนย์ศิลปาชีพบางไทร จ.อยุธยา	800 ราย	68,613,400	23,762,900	800 ราย	260 ราย	7,920,200	5,544,100	2,376,100
- ค่าไฟฟ้า			8,000,000			2,666,400	2,666,400	-
2) โครงการพัฒนาลุ่มน้ำแม่อาว จ. ลำพูน	380 ราย	3,042,800	2,242,800	320 ราย	120 ราย	747,500	523,300	224,200
3) โครงการเกษตรวิชญา จ. เชียงใหม่	72 ราย	370,100	370,100	100 ราย	30 ราย	123,300	86,300	37,000
4) ศูนย์ภูฟ้าพัฒนา จ. น่าน	50 ราย	226,400	226,400	50 ราย	20 ราย	75,500	52,900	22,600
5) โครงการศูนย์เรียนรู้การพัฒนาอ่างเก็บน้ำห้วยไฟ จ. พะเยา	210 ราย	308,100	308,100	100 ราย	70 ราย	102,700	71,900	30,800
6) ศูนย์ภูพาน จ. สกลนคร	100 ราย	4,538,900	758,900	ราย	33 ราย	252,900	177,000	75,900
7) โครงการขยายผลฟาร์มตัวอย่าง จ. สกลนคร	261 ราย	1,337,400	1,337,400	300 ราย	87 ราย	445,800	312,100	133,700
8) โครงการพัฒนาพื้นที่ชายแดน จ. อุบล	240 ราย	1,532,000	1,532,000	180 ราย	80 ราย	510,600	357,400	153,200
9) โครงการพัฒนาและรณรงค์การใช้หญ้าแฝก		1,159,800	1,159,800	210 ราย	-	386,600	270,600	116,000
10) โครงการคลินิกเกษตรเคลื่อนที่ 70 จังหวัด		1,380,000	1,380,000		-	460,000	322,000	138,000
11) โครงการสายใยรัก	120 ราย	1,250,000	1,250,000	180 ราย	40 ราย	416,600	291,600	125,000

- ว่าง -

สำนักงานการปฏิรูปที่ดินเพื่อเกษตรกรรม (ส.ป.ก.)

แผนงาน - งบประมาณ ประจำปีงบประมาณ พ.ศ.2555 ผลผลิตที่ 1 : เกษตรกรรับการจัดที่ดินและคุ้มครองพื้นที่เกษตรกรรม

แผนการใช้จ่ายงบประมาณปี พ.ศ.2555 จัดสรรจากงบประมาณปี พ.ศ. 2554 ไปพลางก่อน

(ตุลาคม 2554 - มกราคม 2555)

สำนัก/กอง/ศูนย์	กิจกรรมบริหารจัดการ (สนับสนุน-จัดที่ดิน)			งบประมาณ รวมทั้งสิ้น (บาท)
	งบประมาณจากกิจกรรมจัดที่ดิน		งบประมาณจากกิจกรรมบริหารจัดการ (สนับสนุน-จัดที่ดิน)	
	ค่าบริหารสำนักงาน	ค่าจ้างเอกชนดำเนินงาน บุคคลธรรมดา	ค่าจ้างเหมาทำความสะอาด,รักษา ความปลอดภัย,ขับรถยนต์,คนงาน	
	(บาท)	(บาท)	(บาท)	
รวม	14,332,000		4,267,700	18,599,700
กลุ่มตรวจสอบภายใน	170,000		-	170,000
กลุ่มพัฒนาระบบบริหาร	286,500		-	286,500
กองการเจ้าหน้าที่	835,500		45,600	881,100
ศูนย์สารสนเทศ	703,900		30,400	734,300
สำนักบริหารกลาง	4,001,200	-	2,079,500	6,080,700
- สำนักบริหารกลาง	1,671,700	สำนัก/กอง/ศูนย์/โครงการ	-	1,671,700
- ผู้บริหาร	1,533,200	จะไม่ได้รับการจัดสรร	-	1,533,200
- ผู้ตรวจราชการกรม	703,300	ให้จัดสรรจาก	-	703,300
- สำนักผู้เชี่ยวชาญ	93,000	งบประมาณที่ได้รับ	-	93,000
สำนักบริหารกองทุน	945,100	เพื่อจัดจ้างตามความจำเป็น	-	945,100
สำนักกฎหมาย	808,800	และเหมาะสม	45,600	854,400
สำนักจัดการปฏิรูปที่ดิน	1,440,800		831,500	2,272,300
- สำนักจัดการปฏิรูปที่ดิน	1,140,800	(นโยบาย ลรก.)	-	1,140,800
- ศูนย์จัดการที่ดินพระราชทานฯ	300,000		831,500	1,131,500
สำนักจัดการแผนที่และสารบบที่ดิน	914,000		91,200	1,005,200
สำนักวิชาการและแผนงาน	1,669,400		250,800	1,920,200
สำนักพัฒนาและถ่ายทอดเทคโนโลยี	1,318,900	-	870,300	2,189,200
- สำนักพัฒนาและถ่ายทอดเทคโนโลยี	952,300		91,200	1,043,500
- ศูนย์การเรียนรู้เพื่อการปฏิรูปที่ดิน	366,600		779,100	1,145,700
สำนักพัฒนาพื้นที่ปฏิรูปที่ดิน	925,700		22,800	948,500
OECD	312,200		-	312,200



ด่วนที่สุด บันทึกข้อความ

เลขที่การ สปก.	รับที่
วันที่รับ	วันที่ส่ง
เวลา	เวลา

ส่วนราชการ สำนักวิชาการและแผนงาน กลุ่มติดตามและประเมินผล โทร. ๓๙๓
ที่ กษ ๑๒๑๐.๑/๒๑๐๒ วันที่ ๑๐ ตุลาคม ๒๕๕๔
เรื่อง การรายงานผลการดำเนินงานตัวชี้วัดสำคัญ ปีงบประมาณ ๒๕๕๔

เรียน ลชก.

ตามที่ สวผ. รายงานผลการดำเนินงานตัวชี้วัดสำคัญ ปีงบประมาณ ๒๕๕๔ จำนวน ๓ โครงการ ได้แก่ ๑.การจัดที่ดิน ๒.การสร้างและพัฒนาเกษตรกรรุ่นใหม่ ๓.นิคมการเกษตร โดยท่านมีบัญชา รายละเอียด ดังแนบ นั้น

สวผ. ได้ดำเนินการสำเนาเรียน รชก.ทั้ง ๓ ท่าน เรียบร้อยแล้ว พร้อมเอกสารที่เกี่ยวข้อง ดังนี้

๑. บัญชีรายชื่อตามกรอบการศึกษากลุ่ม ส.ป.ก.จังหวัด จำนวน ๖๒ จังหวัด ซึ่งได้รับแบบสอบถามรวมกลับคืน จำนวน ๔๕ จังหวัด เพื่อเสนอแนบท้ายในรายงานผลการติดตามและประเมินผล การจัดที่ดินทำกิน และขอแก้ไขรายงานตามใบแทรก

๒. สำเนาคำสั่ง ส.ป.ก.ที่ ๔๐๗/๒๕๕๔ เรื่องแต่งตั้งคณะกรรมการประสานงานและบูรณาการโครงการสร้างและพัฒนาเกษตรกรรุ่นใหม่ สั่ง ณ วันที่ ๑๕ สิงหาคม ๒๕๕๔

๓. แผนงาน-งบประมาณ ปีงบประมาณ ๒๕๕๕ (ต.ค.๕๔-ม.ค.๕๕)

จึงเรียนมาเพื่อโปรดทราบ

นายศักดิ์ชาย แก้วศรีนวล
ผู้อำนวยการสำนักวิชาการและแผนงาน

ทราบ

(นายเลิศจินโรจน์ โกวิทนะ)

เลขที่การสำนักงานการปฏิรูปที่ดินเพื่อเกษตรกรรม

รณน

(นายศักดิ์ชาย แก้วศรีนวล)
ผู้อำนวยการสำนักวิชาการและแผนงาน

ด่วนที่สุด

สำเนา

ส่วนราชการ สำนักวิชาการและแผนงาน กลุ่มติดตามและประเมินผล

โทร. ๓๙๓

ที่ กษ ๑๒๑๐.๑/ว ๒๖๐๓

วันที่ ๑๐ ตุลาคม ๒๕๕๔

เรื่อง การรายงานผลการดำเนินงานตัวชี้วัดสำคัญ ปีงบประมาณ ๒๕๕๔

เรียน

ตามที่ สวผ. รายงานผลการดำเนินงานตัวชี้วัดสำคัญ ปีงบประมาณ ๒๕๕๔ จำนวน ๓ โครงการ ได้แก่ ๑. การจัดที่ดิน ๒. การสร้างและพัฒนาเกษตรกรรุ่นใหม่ ๓. นิคมการเกษตร เสนอเลขาธิการ ส.ป.ก. ซึ่งมีปัญหาให้สำเนาเรียน รรท.ทั้ง ๓ ท่าน พิจารณาดำเนินการในส่วนที่เกี่ยวข้อง โดยนำแนวทางแก้ไขปัญหาและข้อเสนอแนะที่ปรากฏในรายงาน ประกอบกับแผนงานงบประมาณที่คาดว่าจะได้รับในปีงบประมาณ ๒๕๕๕ เพื่อจัดทำแผนปฏิบัติการประจำปี ๒๕๕๕ และนำมาหารือด้วย นั้น


สวผ. ขอเสนอสำเนาการรายงานผลการดำเนินงานตัวชี้วัดสำคัญ ดังกล่าว พร้อมเอกสารที่เกี่ยวข้อง ดังนี้

๑. บัญชีรายชื่อตามกรอบการศึกษากลุ่ม ส.ป.ก.จังหวัด จำนวน ๖๒ จังหวัด ซึ่งได้รับแบบสอบถามรวมกลับคืน จำนวน ๔๕ จังหวัด เพื่อเสนอแนบท้ายในรายงานผลการติดตามและประเมินผล การจัดที่ดินทำกิน และขอแก้ไขรายงานตามใบแทรก

๒ สำเนาคำสั่ง ส.ป.ก.ที่ ๔๐๓/๒๕๕๔ เรื่องแต่งตั้งคณะทำงานประสานงานและบูรณาการโครงการสร้างและพัฒนาเกษตรกรรุ่นใหม่ สั่ง ณ วันที่ ๑๕ สิงหาคม ๒๕๕๔

๓. แผนงาน-งบประมาณ ปีงบประมาณ ๒๕๕๕ (ต.ค.๕๔-ม.ค.๕๕)

จึงเรียนมาเพื่อโปรดพิจารณา



ดร.พิภพศักดิ์ชัย แก้วศรีนาท
ผู้อำนวยการสำนักวิชาการและแผนงาน

เรียน รรท. (นายสุรศักดิ์ แสงอร่าม)

รรท. (นายวีระชัย นาควิบูลย์วงศ์)

รรท. (นายสถิตย์พงษ์ สุธงเกียรติ)

ดรรณี ร่าง/พิมพ์/ทาน/.....ตรวจ



ด่วนที่สุด บันทึกข้อความ

ส่วนราชการ สำนักวิชาการและแผนงาน กลุ่มติดตามและประเมินผล

โทร. ๓๙๓

ที่ กษ ๑๒๑๐.๓/๕๕๔

วันที่ ๑๐

ตุลาคม ๒๕๕๔

เรื่อง การรายงานผลการดำเนินงานตัวชี้วัดสำคัญ ปีงบประมาณ ๒๕๕๔

เรียน ผอ.สพ.

ตามที่ สพ. รายงานผลการดำเนินงานตัวชี้วัดสำคัญ ปีงบประมาณ ๒๕๕๔ จำนวน ๓ โครงการ เสนอ เลขานุการ ส.ป.ก. ซึ่งมีบัญชาให้สำเนาเรียน รก.ทั้ง ๓ ท่าน พิจารณาดำเนินการในส่วนที่เกี่ยวข้อง โดยนำแนวทางแก้ไขปัญหาและข้อเสนอแนะที่ปรากฏในรายงาน ประกอบกับแผนงานงบประมาณที่คาดว่าจะได้รับในปีงบประมาณ ๒๕๕๕ เพื่อจัดทำแผนปฏิบัติการประจำปี ๒๕๕๕ และนำมาหารือด้วย โดย ผอ.สพ.มีบัญชาให้จัดทำบัญชีรายชื่อ ส.ป.ก.จังหวัด ที่ได้รับแบบสอบถามรวมกลับคืน จำนวน ๔๕ จังหวัด พร้อม ประสานงาน สพท.ขอสำเนาคำสั่ง ส.ป.ก. แต่งตั้งคณะทำงาน ประสานงานและบูรณาการโครงการสร้างและพัฒนาเกษตรกรรุ่นใหม่ นั้น

กตป.ดำเนินการเรียบร้อยแล้ว ขอเสนอสำเนาการรายงานผลการดำเนินงานตัวชี้วัดสำคัญดังกล่าวเสนอ รก.ทั้ง ๓ ท่าน พร้อมเอกสารที่เกี่ยวข้อง ดังนี้

๑. บัญชีรายชื่อตามกรอบการศึกษากลุ่ม ส.ป.ก.จังหวัด จำนวน ๒๒ จังหวัด ที่ได้รับแบบสอบถามรวมกลับคืน จำนวน ๔๕ จังหวัด เพื่อเสนอแนบท้ายในรายงานผลการติดตามและประเมินผล การจัดทำที่ดินทำกิน และขอแก้ไขรายงานตามใบแทรก

๒. สำเนาคำสั่ง ส.ป.ก.ที่ ๔๐๓/๒๕๕๔ เรื่องแต่งตั้งคณะทำงานประสานงานและบูรณาการโครงการสร้างและพัฒนาเกษตรกรรุ่นใหม่ สั่ง ณ วันที่ ๑๕ สิงหาคม ๒๕๕๔

๓. แผนงาน-งบประมาณ ปีงบประมาณ ๒๕๕๕ (ต.ค.๕๔-ม.ค.๕๕)

และร่างบันทึกแจ้ง สจก.และ สกม.พิจารณาเพิ่มแผนงานการตรวจสอบสิทธิการใช้ประโยชน์ที่ดินของเกษตรกรในนิคมการเกษตร และนิคมเศรษฐกิจพอเพียง พร้อมร่างบันทึกเสนอ ลชก. เพื่อโปรดทราบ

จึงเรียนมาเพื่อโปรดพิจารณาลงนาม

(นางดารณี ชนะชนม์)

นักวิเคราะห์นโยบายและแผน ชำนาญการพิเศษ

ผู้อำนวยการกลุ่มติดตามและประเมินผล

๓๐๔/กทพ/กธ

10 ต.ค. ๕๔.

(นายศักดิ์ชาย แก้วศรีนาส)

~~นางสาวดารณี ชนะชนม์~~



ผลการดำเนินงาน ปีงบประมาณ 2554

แผนงาน
 ผลงาน ณ 30 ก.ย. 54

กิจกรรม	หน่วย	แผนงาน ปี 2554	2553			2554									
			ตค.	พย.	ธค.	มค.	กพ.	มีค.	เมย.	พค.	มิย.	กค.	สค.	กย.	
1. เกษตรกรได้รับการจัดที่ดินที่ดินทำกิน															
• ไร่/วัด/สวนสวนสิทธิ	ราย	53,000	5,300 (10%)			21,200 (40%)			50,350 (95%)			53,000 (100%)			
						<div><div></div></div>			57,232 (107.98%)						
	ไร่	800,000	80,000 (10%)			320,000 (40%)			760,000 (95%)			800,000 (100%)			
			<div><div></div></div>						789,115 (98.64%)						
2. เกษตรกรได้รับการจัดที่ดินที่ดินชุมชน															
• ชุมชน	ชุมชน	1,000	200 (20%)			650 (65%)			1,000 (100%)						
						<div><div></div></div>			2,128 (212.80%)						
• ไร่/วัด/สวนสวนสิทธิ	ราย	70,000	14,000 (20%)			45,500 (65%)			70,000 (100%)						
						<div><div></div></div>			74,501 (106.4%)						
3. ปลูกไม้เศรษฐกิจ / ไม้ยืนต้น															
• ปลูก	ไร่	10,000							5,000 (50%)			10,000 (100%)			
						<div><div></div></div>			11,186 (111.86%)						

ผลการดำเนินงาน ปีงบประมาณ 2554

2

 แผนงาน
 ผลงาน ณ 30 ก.ย. 54

กิจกรรม	หน่วย	แผนงาน ปี 2554	2553			2554								
			ตค.	พย.	ธค.	มค.	กพ.	มีค.	เมย.	พค.	มิย.	กค.	สค.	กย.
4. ศูนย์บริการประชาชนเคลื่อนที่														
• ออกศูนย์ฯ	ตำบล	400	200 (50%)			400 (100%)								
						402 (100.50%)								
• ผู้มารับบริการ	ราย	189,179	94,590 (50%)			189,179 (100%)								
						192,661 (101.84%)								
5. ศูนย์การเรียนรู้เศรษฐกิจพอเพียง														
• จัดตั้งศูนย์การเรียนรู้ฯ	แห่ง	400	400 (100%)											
						400 (100%)								
• ขยายผลองค์ความรู้	ราย	40,000				40,000 (100%)								
									42,221 (105.55%)					

ผลการดำเนินงาน ปีงบประมาณ 2554



3

แผนงาน
 ผลงาน ณ 30 ก.ย. 54

กิจกรรม	หน่วย	แผนงาน ปี 2554	2553			2554								
			ตล.	พย.	ธค.	มค.	กพ.	มีค.	เมย.	พค.	มิย.	กค.	สค.	กย.
6. วิสาหกิจชุมชน														
• พัฒนาองค์ความรู้	ราย	8,000	160 (2%)			2,800 (35%)			6,640 (83%)			8,000 (100%)		
									9,427 (117.84%)					
7. สถานฝึกนยุวเกษตรกร														
• จัดตั้งโรงเรียนขยายโอกาส	แห่ง	400				400 (100%)								
						414 (103.50%)								
8. สร้างและพัฒนาเกษตรกรรุ่นใหม่ฯ														
• พัฒนาเกษตรกรยั่งยืน	ราย	6,000				1,200 (20%)			6,000 (100%)					
									7,199 (119.98%)					

ผลการดำเนินงาน ปีงบประมาณ 2554

4

 แผนงาน
 ผลงาน ณ 30 ก.ย. 54

กิจกรรม	หน่วย	แผนงาน ปี 2554	2553			2554								
			ตค.	พย.	ธค.	มค.	กพ.	มีค.	เมย.	พค.	มิย.	กค.	สค.	กย.
9. สร้างความร่วมมือไตรภาคี														
• พัฒนางองค์ความรู้	ราย	2,500				1,250 (50%)			2,500 (100%)					
									2,804 (112.16%)					
10. โครงการพระราชดำริ														
• อบรมเกษตรกร	ราย	2,230	570 (25%)			1,550 (70%)			2,170 (97%)			2,230 (100%)		
									2,309 (103.54%)					

ผลการดำเนินงาน ปีงบประมาณ 2554

5

■ แผนงาน
●→ ผลงาน ณ 30 ก.ย. 54

กิจกรรม	หน่วย	แผนงาน ปี 2554	2553			2554								
			ตค.	พย.	ธค.	มค.	กพ.	มีค.	เมย.	พค.	มิย.	กค.	สค.	กย.
11. พัฒนาการเกษตร														
• รวมพัฒนาเกษตรกร	ราย	3,130	1,930 (60%)			3,130 (100%)			3,184 (101.73%)					
• อบรมผู้แทนเกษตรกรใน คปจ.	ราย	280	280 (100%)						279 (99.64%)					
• อบรมสหกรณ์การเกษตรฯ	ราย	450	450 (100%)						462 (102.67%)					
• อ.สปก.	ราย	2,400	1,200 (50%)			2,400 (100%)			2,443 (101.79%)					

ผลการดำเนินงาน ปีงบประมาณ 2554

แผนงาน
 ผลงาน ณ 15 ก.ย. 54

กิจกรรม	หน่วย	แผนงาน ปี 2554	2553			2554								
			ตค.	พย.	ธค.	มค.	กพ.	มีค.	เมย.	พค.	มิย.	กค.	สค.	กย.
1. เกษตรกรได้รับการจัดที่ดินที่ดินทำกิน														
• ไร่/วัด/สวนสวนสิทธิ	ราย	53,000	5,300 (10%)			21,200 (40%)			50,350 (95%)			53,000 (100%)		
									56,504 (106.61%)					
	ไร่	800,000	80,000 (10%)			320,000 (40%)			760,000 (95%)			800,000 (100%)		
									773,332 (96.67%)					
2. เกษตรกรได้รับการจัดที่ดินที่ดินชุมชน														
• ชุมชน	ชุมชน	1,000	200 (20%)			650 (65%)			1,000 (100%)					
									2,116 (211.60%)					
• ไร่/วัด/สวนสวนสิทธิ	ราย	70,000	14,000 (20%)			45,500 (65%)			70,000 (100%)					
									73,120 (104.46%)					
3. ปลูกลำไยเศรษฐกิจ / ไม้ยืนต้น														
• ปลูกลำไย	ไร่	10,000							5,000 (50%)			10,000 (100%)		
									11,181 (111.81%)					

ผลการดำเนินงาน ปีงบประมาณ 2554

2

แผนงาน
 ผลงาน ณ 15 ก.ย. 54

กิจกรรม	หน่วย	แผนงาน ปี 2554	2553			2554								
			ตค.	พย.	ธค.	มค.	กพ.	มีค.	เมย.	พค.	มิย.	กค.	สค.	กย.
4. ศูนย์บริการประชาชนเคลื่อนที่														
• ออกศูนย์ฯ	ตำบล	400	200 (50%)			400 (100%)								
						402 (100.50%)								
• ผู้มารับบริการ	ราย	189,179	94,590 (50%)			189,179 (100%)								
						192,661 (101.84%)								
5. ศูนย์การเรียนรู้เศรษฐกิจพอเพียง														
• จัดตั้งศูนย์การเรียนรู้ฯ	แห่ง	400	400 (100%)											
						400 (100%)								
• ขยายผลองค์ความรู้	ราย	40,000				40,000 (100%)								
									41,960 (104.90%)					

ผลการดำเนินงาน ปีงบประมาณ 2554

3

แผนงาน
 ผลงาน ณ 15 ก.ย. 54

กิจกรรม	หน่วย	แผนงาน ปี 2554	2553			2554								
			ตค.	พย.	ธค.	มค.	กพ.	มีค.	เมย.	พค.	มิย.	กค.	สค.	กย.
6. วิสาหกิจชุมชน														
• พัฒนาองค์ความรู้	ราย	8,000	160 (2%)			2,800 (35%)			6,640 (83%)			8,000 (100%)		
									9,427 (117.84%)					
7. สถานฝึกยุวเกษตรกร														
• จัดตั้งโรงเรียนขยายโอกาส	แห่ง	400				400 (100%)								
						407 (101.75%)								
8. สร้างและพัฒนาเกษตรกรรุ่นใหม่ฯ														
• พัฒนาเกษตรกรยั่งยืน	ราย	6,000				1,200 (20%)			6,000 (100%)					
									7,191 (119.83%)					

ผลงาน ณ 15 ก.ย. 54

กิจกรรม	หน่วย	แผนงาน ปี 2554	2553			2554								
			ตค.	พย.	ธค.	มค.	กพ.	มีค.	เมย.	พค.	มิย.	กค.	สค.	กย.
11. พัฒนาการเกษตร														
• รวมพัฒนาเกษตรกร	ราย	3,130	1,930 (60%)			3,130 (100%)								
									3,184 (101.73%)					
• อบรมผู้แทนเกษตรกรใน คปจ.	ราย	280	280 (100%)											
									279 (99.64%)					
• อบรมสหกรณ์การเกษตรฯ	ราย	450	450 (100%)											
									462 (102.67%)					
• อ.สปก.	ราย	2,400	1,200 (50%)			2,400 (100%)								
									2,443 (101.79%)					

ผลการดำเนินงานปฏิรูปที่ดินตามแผนงบประมาณ ไตรมาส 4 ปีงบประมาณ 2554

(1 ตุลาคม 2553 - 23 กันยายน 2554)

ผลผลิตกิจกรรม	หน่วย	แผนงาน	ผลงาน ไตรมาส 4 พ.ย.2553-พ.ย.54	ร้อยละ
ผลผลิตที่ 1 เกษตรกรได้รับการจัดที่ดิน และคุ้มครองพื้นที่เกษตรกรรม	ไร่	123,100	130,467	106.02
		ส่วนกลาง	109,047	88.66
1. เกษตรกรได้รับการจัดที่ดิน				
1.1 ที่ดินทำกิน				
- สอดสวนสิทธิ	ราย	53,000	57,067	107.67
	แปลง		69,840	
	ไร่	800,000	784,850	98.11
- คบจ.	ราย	53,000	44,642	84.23
	แปลง		54,293	
	ไร่	800,000	578,784	72.35
- ส.ป.ก.4-01	ราย	53,000	17,972	33.91
	แปลง		21,812	
	ไร่	800,000	210,870	26.36
1.2 ที่ดินชุมชน	ชุมชน	1,000	2,114	211.40
- สอดสวนสิทธิ	ราย	70,000	73,400	104.86
	แปลง	75,450	78,845	104.50
	ไร่		51,706	
- คบจ.	ราย	70,000	64,405	92.01
	แปลง	75,450	68,233	90.43
	ไร่		41,986	
- ส.ป.ก.4-01	ราย	70,000	16,733	23.90
	แปลง	75,450	17,582	23.30
	ไร่		10,299	
2. ปลุกไม้เศรษฐกิจ	ไร่	10,000	11,181	111.81
ผลผลิตที่ 2 เกษตรกรได้รับการส่งเสริม พัฒนาศักยภาพและสร้างมูลค่าเพิ่ม	ราย	59,360	63,990	107.82
3. ศูนย์บริการประชาชนเคลื่อนที่				
- ออกศูนย์บริการประชาชนเคลื่อนที่	ตำบล	400	402	100.50
- ผู้มารับบริการ	ราย	189,179	192,661	101.84
4. ศูนย์การเรียนรู้เศรษฐกิจพอเพียงชุมชน				
- จัดตั้งศูนย์การเรียนรู้ฯ	แห่ง	400	400	100.00
- ขยายผลองค์ความรู้	ราย	40,000	41,960	104.90
5. สร้างความร่วมมือไตรภาคี				
- พัฒนางองค์ความรู้	ราย	2,500	2,804	112.16
6. วิสาหกิจชุมชน				
- พัฒนาผู้แทนฯ	ราย	8,000	9,427	117.84
- พัฒนางองค์ความรู้โดยผ่านกระบวนการวิสาหกิจชุมชน	ราย	500	502	100.40
	ราย	7,500	8,925	119.00
7. โครงการพระราชดำริ				
- อบรมเกษตรกรภายใต้โครงการ	ราย	2,230	2,237	100.31
8. พัฒนาเกษตรกร	ราย	3,130	3,184	101.73
9. สร้างและพัฒนาเกษตรกรรุ่นใหม่				
- หลักสูตรพัฒนาเกษตรกรยั่งยืน	ราย	7,000	7,191	102.73
10. สถานฟื้นฟูเกษตรกร				
- จัดตั้งโรงเรียนขยายโอกาส	แห่ง	400	407	101.75
11. นิคมเศรษฐกิจพอเพียง	นิคม	15	15	100.00
12. นิคมการเกษตร	นิคม	8	8	100.00

ผลการดำเนินงานปฏิรูปที่ดินตามแผนงบประมาณ ไตรมาส 4 ปีงบประมาณ 2554
(1 ตุลาคม 2553 - 23 กันยายน 2554)

ผลผลิต/กิจกรรม	หน่วย	แผนงาน	งบงาน ไตรมาส 4 ณ 23 ก.ย. 54	ร้อยละ
ผลผลิตที่ 1 เกษตรกรได้รับการจัดที่ดิน และคุ้มครองพื้นที่เกษตรกรรม	ไร่	123,000 - สบ. สบ. สบ. สบ. - สบ. สบ. สบ. สบ.	130,467 109,047	106.07 88.66
1. เกษตรกรได้รับการจัดที่ดิน				
1.1 ที่ดินทั่วไป				
- สบ. สบ. สบ. สบ.	ราย	53,000	57,067	107.67
	แปลง		69,840	
	ไร่	800,000	784,850	98.11
- คบ. จ.	ราย	53,000	44,642	84.23
	แปลง		54,293	
	ไร่	800,000	578,784	72.35
- ส.ป.ก. 4-01	ราย	53,000	17,972	33.91
	แปลง		21,812	
	ไร่	800,000	210,870	26.36
1.2 ที่ดินชุมชน	ชุมชน	1,000	2,114	211.40
- สบ. สบ. สบ. สบ.	ราย	70,000	73,400	104.86
	แปลง		75,450	104.50
	ไร่		51,706	
- คบ. จ.	ราย	70,000	64,405	92.01
	แปลง		68,233	90.43
	ไร่		41,986	
- ส.ป.ก. 4-01	ราย	70,000	16,733	23.90
	แปลง		17,582	23.30
	ไร่		10,299	
2. ปลุกไม้เศรษฐกิจ	ไร่	10,000	11,181	111.81
ผลผลิตที่ 2 เกษตรกรได้รับการส่งเสริม และพัฒนาศักยภาพในการสร้างมูลค่าเพิ่ม	ไร่	59,960	63,999	107.82
3. ศูนย์บริการประชาชนเคลื่อนที่				
- ออกศูนย์บริการประชาชนเคลื่อนที่	ตำบล	400	402	100.50
- ผู้มารับบริการ	ราย	189,179	192,661	101.84
4. ศูนย์การเรียนรู้เศรษฐกิจพอเพียงชุมชน				
- จัดตั้งศูนย์การเรียนรู้	แห่ง	400	400	100.00
- ขยายผลองค์ความรู้	ราย	40,000	41,960	104.90
5. สร้างความร่วมมือไครภาคี				
- พัฒนาองค์ความรู้	ราย	2,500	2,804	112.16
6. วิสาหกิจชุมชน				
- พัฒนาผู้แทนฯ	ราย	8,000	9,427	117.84
- พัฒนาองค์ความรู้โดยผ่านกระบวนการวิสาหกิจชุมชน	ราย	500	502	100.40
	ราย	7,500	8,925	119.00
7. โครงการพระราชดำริ				
- อบรมเกษตรกรภายใต้โครงการ	ราย	2,230	2,237	100.31
8. พัฒนาเกษตรกร	ราย	3,130	3,184	101.73
9. สร้างและพัฒนาเกษตรกรรุ่นใหม่ฯ				
- หลักสูตรพัฒนาเกษตรกรยั่งยืน	ราย	7,000	7,191	102.73
10. สานฝันชุมชนเกษตร				
- จัดตั้งโรงเรียนขยายโอกาส	แห่ง	400	407	101.75
11. นิคมเศรษฐกิจพอเพียง	นิคม	15	15	100.00
12. นิคมการเกษตร	นิคม	8	8	100.00

ผลการดำเนินงาน ปีงบประมาณ 2554

————— แผนงาน

—————> ผลงาน ณ 15 ส.ค. 54



กิจกรรม	หน่วย	แผนงาน ปี 2554	2553			2554								
			ตค.	พย.	ธค.	มค.	กพ.	มีค.	เมย.	พค.	มิย.	กค.	สค.	กย.
1. เกษตรกรได้รับการจัดที่ดินที่ดินทำกิน														
• รั้งวัด/สอบสวนสิทธิ	ราย	53,000	5,300 (10%)			21,200 (40%)			50,350 (95%)			53,000 (100%)		
									49,742 (93.85%)					
	ไร่	800,000	80,000 (10%)			320,000 (40%)			760,000 (95%)			800,000 (100%)		
									664,684 (83.09%)					
2. เกษตรกรได้รับการจัดที่ดินที่ดินชุมชน														
• ชุมชน	ชุมชน	1,000	200 (20%)			650 (65%)			1,000 (100%)					
									1,874 (187.40%)					
• รั้งวัด/สอบสวนสิทธิ	ราย	70,000	14,000 (20%)			45,500 (65%)			70,000 (100%)					
									67,536 (96.48%)					
3. ปลูกลำไยเศรษฐกิจ / ไม้ยืนต้น														
• ปลูกลำไย	ไร่	10,000							5,000 (50%)			5,000 (100%)		
									9,656 (96.56%)					

2

กิจกรรม	หน่วย	แผนงาน ปี 2554	2553			2554								
			ตค.	พย.	ธค.	มค.	กพ.	มีค.	เมย.	พค.	มิย.	กค.	สค.	กย.
4. ศูนย์บริการประชาชนเคลื่อนที่														
• ออกศูนย์ฯ	ตำบล	400	200 (50%)			400 (100%)								
						402 (100.50%)								
• ผู้มารับบริการ	ราย	189,179	94,590 (50%)			189,179 (100%)								
						192,661 (101.84%)								
5. ศูนย์การเรียนรู้เศรษฐกิจพอเพียง														
• จัดตั้งศูนย์การเรียนรู้ฯ	แห่ง	400	400 (100%)											
						400 (100%)								
• ขยายผลองค์ความรู้	ราย	40,000				40,000 (100%)								
									41,960 (104.90%)					

ผลการดำเนินงาน ปีงบประมาณ 2554



3

 แผนงาน
 ผลงาน ณ 15 ส.ค. 54

กิจกรรม	หน่วย	แผนงาน ปี 2554	2553			2554								
			ตค.	พย.	ธค.	มค.	กพ.	มีค.	เมย.	พค.	มิย.	กค.	สค.	กย.
6. วิสาหกิจชุมชน														
• พัฒนาองค์ความรู้	ราย	8,000	160 (2%)			2,800 (35%)			6,640 (83%)			8,000 (100%)		
									9,431 (117.89%)					
7. สถานฟื้นฟูเกษตรกร														
• จัดตั้งโรงเรียนขยายโอกาส	แห่ง	400				400 (100%)								
						407 (101.75%)								
8. สร้างและพัฒนาเกษตรกรรุ่นใหม่														
• พัฒนาเกษตรกรยั่งยืน	ราย	6,000				1,200 (20%)			6,000 (100%)					
									7,191 (119.83%)					

ผลการดำเนินงาน ปีงบประมาณ 2554

4

 แผนงาน
 ผลงาน ณ 15 ต.ค. 54

กิจกรรม	หน่วย	แผนงาน ปี 2554	2553			2554								
			ตค.	พย.	ธค.	มค.	กพ.	มีค.	เมย.	พค.	มิย.	กค.	สค.	กย.
9. สร้างความร่วมมือไตรภาคี														
• พัฒนาองค์ความรู้	ราย	2,500				1,250 (50%)				2,500 (100%)				
											2,803 (112.12%)			
10. โครงการพระราชดำริ														
• อบรมเกษตรกร	ราย	2,230	570 (25%)			1,550 (70%)				2,170 (97%)		2,230 (100%)		
											2,237 (100.31%)			



ผลการดำเนินงาน ปีงบประมาณ 2554

5

แผนงาน
ผลงาน ณ 15 ส.ค. 54

กิจกรรม	หน่วย	แผนงาน ปี 2554	2553			2554								
			ตค.	พย.	ธค.	มค.	กพ.	มีค.	เมย.	พค.	มิย.	กค.	สค.	กย.
11. พัฒนาการเกษตร														
• รวมพัฒนาเกษตรกร	ราย	3,130	1,930 (60%)			3,130 (100%)			3,184 (101.73%)					
• อบรมผู้แทนเกษตรกรใน คปอ.	ราย	280	280 (100%)						279 (99.64%)					
• อบรมสหกรณ์การเกษตรฯ	ราย	450	450 (100%)						462 (102.67%)					
• อ.สปก.	ราย	2,400	1,200 (50%)			2,400 (100%)			2,443 (101.79%)					



ผลการดำเนินงาน ปีงบประมาณ 2554

 แผนงาน
 ผลงาน ณ 30 มิ.ย. 54

กิจกรรม	หน่วย	แผนงาน ปี 2554	2553			2554								
			ตค.	พย.	ธค.	มค.	กพ.	มีค.	เมย.	พค.	มิย.	กค.	สค.	กย.
1. เกษตรกรได้รับการจัดที่ดินที่ดินทำกิน														
• ไร่/วัด/สวนสวนสิทธิ	ราย	53,000	5,300 (10%)			21,200 (40%)			50,350 (95%)			53,000 (100%)		
									42,095 (79.42%)					
	ไร่	800,000	80,000 (10%)			320,000 (40%)			760,000 (95%)			800,000 (100%)		
									551,405 (68.93%)					
2. เกษตรกรได้รับการจัดที่ดินที่ดินชุมชน														
• ชุมชน	ชุมชน	1,000	200 (20%)			650 (65%)			1,000 (100%)					
									1,722 (172.20%)					
• ไร่/วัด/สวนสวนสิทธิ	ราย	70,000	14,000 (20%)			45,500 (65%)			70,000 (100%)					
									61,204 (87.43%)					
3. ปลูกลำไยเศรษฐกิจ / ไม้ยืนต้น														
• ปลูกลำไย	ไร่	10,000							5,000 (50%)			10,000 (100%)		
									5,637 (56.37%)					

ผลการดำเนินงาน ปีงบประมาณ 2554



2

 แผนงาน
 ผลงาน ณ 30 มิ.ย. 54

กิจกรรม	หน่วย	แผนงาน ปี 2554	2553			2554								
			ตค.	พย.	ธค.	มค.	กพ.	มีค.	เมย.	พค.	มิย.	กค.	สค.	กย.
4. ศูนย์บริการประชาชนเคลื่อนที่														
• ออกศูนย์ฯ	ตำบล	400	200 (50%)			400 (100%)								
						402 (100.50%)								
• ผู้มารับบริการ	ราย	189,179	94,590 (50%)			189,179 (100%)								
						192,661 (101.84%)								
5. ศูนย์การเรียนรู้เศรษฐกิจพอเพียง														
• จัดตั้งศูนย์การเรียนรู้ฯ	แห่ง	400	400 (100%)											
						400 (100%)								
• ขยายผลองค์ความรู้	ราย	40,000				40,000 (100%)								
						41,850 (104.63%)								

ผลการดำเนินงาน ปีงบประมาณ 2554



3

 แผนงาน
 ผลงาน ณ 30 มิ.ย. 54

กิจกรรม	หน่วย	แผนงาน ปี 2554	2553			2554								
			ตค.	พย.	ธค.	มค.	กพ.	มีค.	เมย.	พค.	มิย.	กค.	สค.	กย.
6. วิสาหกิจชุมชน														
• พัฒนางองค์ความรู้	ราย	8,000	160 (2%)			2,800 (35%)			6,640 (83%)			8,000 (100%)		
									9,391 (117.39%)					
7. สถานฝึกนยุวเกษตรกร														
• จัดตั้งโรงเรียนขยายโอกาส	แห่ง	400				400 (100%)								
						407 (101.75%)								
8. สร้างและพัฒนาเกษตรกรรุ่นใหม่														
• พัฒนาเกษตรกรยั่งยืน	ราย	6,000				1,200 (20%)			6,000 (100%)					
									7,134 (118.90%)					

ผลการดำเนินงาน ปีงบประมาณ 2554



4

 แผนงาน
 ผลงาน ณ 30 มิ.ย. 54

กิจกรรม	หน่วย	แผนงาน ปี 2554	2553			2554								
			ตค.	พย.	ธค.	มค.	กพ.	มีค.	เมย.	พค.	มิย.	กค.	สค.	กย.
9. สร้างความร่วมมือไตรภาคี														
• พัฒนาน้องความรู้	ราย	2,500				1,250 (50%)			2,500 (100%)					
											2,522 (100.88%)			
10. โครงการพระราชดำริ														
• อบรมเกษตรกร	ราย	2,230	570 (25%)			1,550 (70%)			2,170 (97%)		2,230 (100%)			
											2,195 (98.43%)			



ผลการดำเนินงาน ปีงบประมาณ 2554

5

 แผนงาน
 ผลงาน ณ 30 มิ.ย. 54

กิจกรรม	หน่วย	แผนงาน ปี 2554	2553			2554								
			ตค.	พย.	ธค.	มค.	กพ.	มีค.	เมย.	พค.	มิย.	กค.	สค.	กย.
11. พัฒนาการเกษตร														
• รวมพัฒนาเกษตรกร	ราย	3,130	1,930 (60%)			3,130 (100%)								
									3,184 (101.73%)					
• อบรมผู้แทนเกษตรกรใน คปจ.	ราย	280	280 (100%)											
									279 (99.64%)					
• อบรมสหกรณ์การเกษตรฯ	ราย	450	450 (100%)											
									462 (102.67%)					
• อ.สปก.	ราย	2,400	1,200 (50%)			2,400 (100%)								
									2,443 (101.79%)					

ผลการดำเนินงาน ปีงบประมาณ 2554

 แผนงาน
 ผลงาน ณ 31 มี.ค. 54

กิจกรรม	หน่วย	แผนงาน ปี 2554	2553			2554								
			ตค.	พย.	ธค.	มค.	กพ.	มีค.	เมย.	พค.	มิย.	กค.	สค.	กย.
1. เกษตรกรได้รับการจัดที่ดินที่ดินทำกิน														
• รั้งวัด/สอบสวนสิทธิ	ราย	53,000	5,300 (10%)			21,200 (40%)			50,350 (95%)			53,000 (100%)		
						30,677 (57.88%)								
	ไร่	800,000	80,000 (10%)			320,000 (40%)			760,000 (95%)			800,000 (100%)		
						377,774 (47.22%)								
2. เกษตรกรได้รับการจัดที่ดินที่ดินชุมชน														
• ชุมชน	ชุมชน	1,000	200 (20%)			650 (65%)			1,000 (100%)					
						1,346 (136.60%)								
• รั้งวัด/สอบสวนสิทธิ	ราย	70,000	14,000 (20%)			45,500 (65%)			70,000 (100%)					
						47,339 (67.63%)								
3. ปลูกลำไยเศรษฐกิจ / ไม้ยืนต้น														
• ปลูกลำไย	ไร่	10,000							5,000 (50%)			10,000 (100%)		
						0 (0%)								

ผลการดำเนินงาน ปีงบประมาณ 2554

2

แผนงาน

ผลงาน 31 มี.ค. 54

กิจกรรม	หน่วย	แผนงาน ปี 2554	2553			2554								
			ตค.	พย.	ธค.	มค.	กพ.	มีค.	เมย.	พค.	มิย.	กค.	สค.	กย.
4. ศูนย์บริการประชาชนเคลื่อนที่														
• ออกศูนย์ฯ	ตำบล	400	200 (50%)			400 (100%)								
						402 (100.50%)								
• ผู้มารับบริการ	ราย	189,179	94,590 (50%)			189,179 (100%)								
						192,661 (101.84%)								
5. ศูนย์การเรียนรู้เศรษฐกิจพอเพียง														
• จัดตั้งศูนย์การเรียนรู้ฯ	แห่ง	400	400 (100%)											
						400 (100%)								
• ขยายผลองค์ความรู้	ราย	40,000				40,000 (100%)								
						41,579 (103.95%)								

ผลการดำเนินงาน ปีงบประมาณ 2554

3

■ แผนงาน

➡ ผลงาน ณ 31 มี.ค. 54

กิจกรรม	หน่วย	แผนงาน ปี 2554	2553			2554								
			ตค.	พย.	ธค.	มค.	กพ.	มีค.	เมย.	พค.	มิย.	กค.	สค.	กย.
6. วิสาหกิจชุมชน														
• พัฒนาน้องค์ความรู้	ราย	8,000	160 (2%)			2,800 (35%)			6,640 (83%)			8,000 (100%)		
						1,743 (21.79%)								
7. สถานพัฒนาระบบเกษตรกรรม														
• จัดตั้งโรงเรียนขยายโอกาส	แห่ง	400				400 (100%)								
						407 (101.75%)								
8. สร้างและพัฒนาเกษตรกรรุ่นใหม่														
• พัฒนาเกษตรกรยั่งยืน	ราย	6,000				1,200 (20%)			6,000 (100%)					
						3,086 (51.43%)								

ผลการดำเนินงาน ปีงบประมาณ 2554

4

■ แผนงาน

● → ผลงาน ณ 31 มี.ค. 54

กิจกรรม	หน่วย	แผนงาน ปี 2554	2553			2554								
			ตค.	พย.	ธค.	มค.	กพ.	มีค.	เมย.	พค.	มิย.	กค.	สค.	กย.
9. สร้างความร่วมมือไตรภาคี														
• พัฒนาศักยภาพ	ราย	2,500				1,250 (50%)			2,500 (100%)					
								0 (0%)						
10. โครงการพระราชดำริ														
• อบรมเกษตรกร	ราย	2,230	570 (25%)			1,550 (70%)			2,170 (97%)			2,230 (100%)		
								1,984 (88.97%)						

ผลการดำเนินงาน ปีงบประมาณ 2554

5

แผนงาน

ผลงาน ณ 31 มี.ค. 54

กิจกรรม	หน่วย	แผนงาน ปี 2554	2553			2554								
			ตค.	พย.	ธค.	มค.	กพ.	มีค.	เมย.	พค.	มิย.	กค.	สค.	กย.
11. พัฒนาการเกษตร														
• รวมพัฒนาเกษตรกร	ราย	3,130	1,930 (60%)			3,130 (100%)								
						2,921 (93.32%)								
• อบรมผู้แทนเกษตรกรใน คปจ.	ราย	280	280 (100%)											
						238 (85%)								
• อบรมสหกรณ์การเกษตรฯ	ราย	450	450 (100%)											
						240 (53.33%)								
• อ.สปก.	ราย	2,400	1,200 (50%)			2,400 (100%)								
						2,443 (101.79%)								

ผลการดำเนินงาน ปีงบประมาณ 2554

แผนงาน

ผลงาน ณ 30 ธ.ค. 53

กิจกรรม	หน่วย	แผนงาน ปี 2554	2553			2554								
			ตค.	พย.	ธค.	มค.	กพ.	มีค.	เมย.	พค.	มิย.	กค.	สค.	กย.
1. เกษตรกรได้รับการจัดที่ดินที่ดินทำกิน														
• ไร่/วัด/สวนสวนสิทธิ	ราย	53,000	5,300 (10%)			21,200 (40%)			50,350 (95%)			53,000 (100%)		
			2,737 (5.16%)											
	ไร่	800,000	80,000 (10%)			320,000 (40%)			760,000 (95%)			800,000 (100%)		
			36,841 (4.61%)											
2. เกษตรกรได้รับการจัดที่ดินที่ดินชุมชน														
• ชุมชน	ชุมชน	1,000	200 (20%)			650 (65%)			1,000 (100%)					
			85 (8.50%)											
• ไร่/วัด/สวนสวนสิทธิ	ราย	70,000	14,000 (20%)			45,500 (65%)			70,000 (100%)					
			1,548 (2.21%)											
3. ปลูกไม้เศรษฐกิจ / ไม้ยืนต้น														
• ปลูก	ไร่	10,000							5,000 (50%)			10,000 (100%)		
			0 (0%)											

ผลการดำเนินงาน ปีงบประมาณ 2554

2

===== แผนงาน

➡ ผลงาน ณ 30 ธ.ค. 53

กิจกรรม	หน่วย	แผนงาน ปี 2554	2553			2554								
			ตค.	พย.	ธค.	มค.	กพ.	มีค.	เมย.	พค.	มิย.	กค.	สค.	กย.
4. ศูนย์บริการประชาชนเคลื่อนที่														
• ออกศูนย์ฯ	ตำบล	400	200 (50%)			400 (100%)								
			215 (53.75%)											
• ผู้มารับบริการ	ราย	189,179	94,590 (50%)			189,179 (100%)								
			60,479 (31.97%)											
5. ศูนย์การเรียนรู้เศรษฐกิจพอเพียง														
• จัดตั้งศูนย์การเรียนรู้ฯ	แห่ง	400	400 (100%)											
			197 (49.25%)											
• ขยายผลองค์ความรู้	ราย	40,000				40,000 (100%)								
			1,367 (3.42%)											

ผลการดำเนินงาน ปีงบประมาณ 2554

3

■■■■■ แผนงาน

➡ ผลงาน ณ 30 ธ.ค. 53

กิจกรรม	หน่วย	แผนงาน ปี 2554	2553			2554								
			ตค.	พย.	ธค.	มค.	กพ.	มีค.	เมย.	พค.	มิย.	กค.	สค.	กย.
6. วิสาหกิจชุมชน														
• พัฒนาองค์ความรู้	ราย	8,000	160 (2%)			2,800 (35%)			6,640 (83%)			8,000 (100%)		
			344 (4.30%)											
7. สถานฟื้นฟูเกษตรกร														
• จัดตั้งโรงเรียนขยายโอกาส	แห่ง	400				400 (100%)								
			0 (0%)											
8. สร้างและพัฒนาเกษตรกรรุ่นใหม่														
• พัฒนาเกษตรกรยั่งยืน	ราย	6,000				1,200 (20%)			6,000 (100%)					
			0 (0%)											

4

พจนาน ๓ 30 ค.ค. 53

[illegible]

ผลการดำเนินงาน ปีงบประมาณ 2554

5

แผนงาน

ผลงาน ณ 30 ธ.ค. 53

กิจกรรม	หน่วย	แผนงาน ปี 2554	2553			2554								
			ตค.	พย.	ธค.	มค.	กพ.	มีค.	เมย.	พค.	มิย.	กค.	สค.	กย.
11. พัฒนาการเกษตร														
• รวมพัฒนาเกษตรกร	ราย	3,130	1,930 (60%)			3,130 (100%)								
			160 (5.12%)											
• อบรมผู้แทนเกษตรกรใน คปจ.	ราย	280	280 (100%)											
			0 (0%)											
• อบรมสหกรณ์การเกษตรฯ	ราย	450	450 (100%)											
			0 (0%)											
• อ.สปก.	ราย	2,400	1,200 (50%)			2,400 (100%)								
			160 (6.67%)											

ผลการดำเนินงานปฏิรูปที่ดินตามแผนงบประมาณ ปีงบประมาณ 2554

(1 ตุลาคม 2553 - 30 กันยายน 2554)

ผลผลิต/กิจกรรม	หน่วย	แผนงาน	ผลงานสะสม ณ 30 ก.ย.54	ร้อยละ
ผลผลิตที่ 1 เกษตรกรได้รับการจัดที่ดิน และคุ้มครองพื้นที่เกษตรกรรม	ราย	123,000		
- สอบสวนสิทธิ	ราย		131,733	107.10
- บัญชีคัดเลือก	ราย		125,946	102.40
- คปอ.	ราย		118,211	96.11
- ผ่าน คปจ.	ราย		118,964	96.72
1. เกษตรกรได้รับการจัดที่ดิน				
1.1 ที่ดินทำกิน				
- ไร่	ราย	53,000	55,283	104.31
	แปลง		67,356	
	ไร่	800,000	758,149	94.77
- สอบสวนสิทธิ	ราย	53,000	57,232	107.98
	แปลง		69,711	
	ไร่	800,000	789,115	98.64
- บัญชีคัดเลือก	ราย	53,000	54,329	102.51
	แปลง		66,314	
	ไร่	800,000	732,105	91.51
- คปอ.	ราย	53,000	51,789	97.72
	แปลง		63,086	
	ไร่	800,000	689,953	86.24
- คปจ.	ราย	53,000	51,756	97.65
	แปลง		63,295	
	ไร่	800,000	691,883	86.49
- ส.ป.ก.4-01	ราย	53,000	21,239	40.07
	แปลง		25,698	
	ไร่	800,000	261,384	32.67
1.2 ที่ดินชุมชน	ชุมชน	1,000	2,128	212.80
- ไร่	ราย	70,000	74,424	106.32
	แปลง	75,450	80,263	106.38
	ไร่		54,194	
- สอบสวนสิทธิ	ราย	70,000	74,501	106.43
	แปลง	75,450	80,209	106.31
	ไร่		52,531	
- บัญชีคัดเลือก	ราย	70,000	71,617	102.31
	แปลง	75,450	76,060	100.81
	ไร่		48,365	
- คปอ.	ราย	70,000	66,422	94.89
	แปลง	75,450	70,574	93.54
	ไร่		43,564	
- คปจ.	ราย	70,000	67,208	96.01
	แปลง	75,450	71,152	94.30
	ไร่		43,910	
- ส.ป.ก.4-01	ราย	70,000	17,337	24.77
	แปลง	75,450	18,206	24.13
	ไร่		10,585	
2. ปลูกไม้เศรษฐกิจ	ไร่	10,000	11,186	111.86

ผลการดำเนินงานปฏิรูปที่ดินตามแผนงบประมาณ ปีงบประมาณ 2554
(1 ตุลาคม 2553 - 30 กันยายน 2554)

ผลผลิต/กิจกรรม	หน่วย	แผนงาน	ผลงานสะสม ณ 30 ก.ย.54	ร้อยละ
ผลผลิตที่ 2 เกษตรกรได้รับการส่งเสริม พัฒนาศักยภาพ และสร้างมูลค่าที่ดิน	ราย	59,360	64,340	108.39
3. ศูนย์บริการประชาชนเคลื่อนที่				
- ออกศูนย์บริการประชาชนเคลื่อนที่	ตำบล	400	402	100.50
- ผู้มารับบริการ	ราย	189,179	192,661	101.84
4. ตรวจสอบสิทธิการใช้ประโยชน์ที่ดิน	ราย	210,906	201,385	95.49
- ที่รัฐ	ราย	200,000	190,599	95.30
- ที่เอกชน	ราย	7,600	7,481	98.43
- ที่พระราชทาน	ราย	3,306	3,305	99.97
5. ศูนย์การเรียนรู้เศรษฐกิจพอเพียงชุมชน				
- จัดตั้งศูนย์การเรียนรู้ฯ	แห่ง	400	400	100.00
- ขยายผลองค์ความรู้	ราย	40,000	42,221	105.55
6. ศูนย์บริการประชาชน				
- ผู้มารับบริการ	ราย	133,078	159,000	119.48
7. สร้างความร่วมมือไตรภาคี				
- พัฒนาองค์ความรู้	ราย	2,500	2,804	112.16
8. วิสาหกิจชุมชน	ราย	8,000	9,427	117.84
- พัฒนาผู้แทนฯ	ราย	500	502	100.40
- พัฒนาองค์ความรู้โดยผ่านกระบวนการวิสาหกิจชุมชน	ราย	7,500	8,925	119.00
9. โครงการพระราชดำริ				
- คลินิกเกษตร	ครั้ง	276	277	100.36
- อบรมเกษตรกรภายใต้โครงการ	ราย	2,230	2,309	103.54
- หมู่บ้านแปก	กล้า	2,077,400	2,208,900	106.33
10. พัฒนาเกษตรกร	ราย	3,130	3,184	101.73
- อบรมผู้แทนเกษตรกรใน คปจ.	ราย	280	279	99.64
- อบรมสหกรณ์การเกษตรปฏิรูปที่ดิน	ราย	450	462	102.67
- อ.สปก.	ราย	2,400	2,443	101.79
11. สร้างและพัฒนาเกษตรกรรุ่นใหม่	ราย	7,380	7,826	106.04
- หลักสูตรพัฒนาเกษตรกรรุ่นใหม่ 3 เดือน	ราย	300	292	97.33
- หลักสูตรพัฒนาเกษตรกรยั่งยืน	ราย	7,000	7,199	102.84
- นักศึกษา วชท. หลักสูตร ปวช./ปวส. เข้าร่วมโครงการ	ราย	80	335	418.75
12. สานฝันยุวเกษตรกร				
- จัดตั้งโรงเรียนขยายโอกาส	แห่ง	400	414	103.50
- ยุวเกษตรกร	ราย		22,142	
13. นิคมเศรษฐกิจพอเพียง	นิคม	15	15	100.00
- ศูนย์ต้นแบบ	ศูนย์	75	90	120.00
- เกษตรกรได้รับการพัฒนา	ราย	2,920	3,827	131.06
14. นิคมการเกษตร	นิคม	8	8	100.00
- ศูนย์ต้นแบบ	ศูนย์	144	153	106.25
- เกษตรกรได้รับการพัฒนา	ราย	2,355	4,038	171.46
15. บริการสินเชื่อเงินกองทุนฯ	ล้านบาท	758.55	651.67	85.91
16. จัดเก็บหนี้เงินกองทุนฯ	ล้านบาท	942.21	1,026.88	108.99

ผลการดำเนินงานปฏิรูปที่ดินตามแผนงบประมาณ ไตรมาส 4 ปีงบประมาณ 2554
(1 ตุลาคม 2553 - 15 กันยายน 2554)

ผลผลิต/กิจกรรม	หน่วย	แผนงาน	งบกลาง ไตรมาส 4 ปี 2554	ร้อยละ
ผลผลิตที่ 1 เกษตรกรได้รับการจัดที่ดิน และเครื่องมือพืชมูลค่าสูง	ราย	123,000	129,624	105.39
		งบกลาง	104,500	84.99
1. เกษตรกรได้รับการจัดที่ดิน				
1.1 ที่ดินทำกิน				
- สอบสวนสิทธิ	ราย	53,000	56,504	106.61
	แปลง		69,118	
	ไร่	800,000	773,332	96.67
- คบจ.	ราย	53,000	43,518	82.11
	แปลง		52,945	
	ไร่	800,000	564,254	70.53
- ส.ป.ก.4-01	ราย	53,000	17,613	33.23
	แปลง		21,427	
	ไร่	800,000	207,917	25.99
1.2 ที่ดินชุมชน	ชุมชน	1,000	2,116	211.60
- สอบสวนสิทธิ	ราย	70,000	73,120	104.46
	แปลง	75,450	78,589	104.16
	ไร่		51,569	
- คบจ.	ราย	70,000	61,021	87.17
	แปลง	75,450	64,843	85.94
	ไร่		40,114	
- ส.ป.ก.4-01	ราย	70,000	16,550	23.64
	แปลง	75,450	17,389	23.05
	ไร่		10,143	
2. ปลุกไม้เศรษฐกิจ	ไร่	10,000	11,181	111.81
ผลผลิตที่ 2 เกษตรกรได้รับการส่งเสริม พัฒนาสายพันธุ์และแหล่งตลาด	ราย	59,360	63,999	107.82
3. ศูนย์บริการประชาชนเคลื่อนที่				
- ออกศูนย์บริการประชาชนเคลื่อนที่	ตำบล	400	402	100.50
- ผู้มารับบริการ	ราย	189,179	192,661	101.84
4. ศูนย์การเรียนรู้เศรษฐกิจพอเพียงชุมชน				
- จัดตั้งศูนย์การเรียนรู้ฯ	แห่ง	400	400	100.00
- ขยายผลองค์ความรู้	ราย	40,000	41,960	104.90
5. สร้างความร่วมมือไตรภาคี				
- พัฒนาองค์ความรู้	ราย	2,500	2,804	112.16
6. วิสาหกิจชุมชน	ราย	8,000	9,427	117.84
- พัฒนาผู้แทนฯ	ราย	500	502	100.40
- พัฒนาองค์ความรู้โดยผ่านกระบวนการวิสาหกิจชุมชน	ราย	7,500	8,925	119.00
7. โครงการพระราชดำริ				
- อบรมเกษตรกรภายใต้โครงการ	ราย	2,230	2,237	100.31
8. พัฒนาเกษตรกร	ราย	3,130	3,184	101.73
9. สร้างและพัฒนาเกษตรกรรุ่นใหม่				
- หลักสูตรพัฒนาเกษตรกรยั่งยืน	ราย	6,000	7,191	119.85
10. สานฝันยุวเกษตรกร				
- จัดตั้งโรงเรียนขยายโอกาส	แห่ง	400	407	101.75
11. นิคมเศรษฐกิจพอเพียง	นิคม	15	15	100.00
12. นิคมการเกษตร	นิคม	8	8	100.00

ผลการดำเนินงานปฏิรูปที่ดินตามแผนงบประมาณ ไตรมาส 4 ปีงบประมาณ 2554
(1 ตุลาคม 2553 - 31 สิงหาคม 2554)

ผลผลิต/กิจกรรม	หน่วย	แผนงาน	ผลงาน/ผลสัมฤทธิ์				ร้อยละ
			ไตรมาส 2	ไตรมาส 3	ไตรมาส 4	ไตรมาส 4 ปี 2554	
ผลผลิตที่ 1 เกษตรกรได้รับการจัดที่ดิน และกมครองพื้นที่เกษตรกรรม	ราย	123,000	78,016	103,299	22,200	125,499	102.09
		ผลปลูก	4,919	29,492	23,906	68,398	51.54
1 เกษตรกรได้รับการจัดที่ดิน							
1.1 ที่ดินทำกิน							
- ไร่	ราย	53,000	31,019	44,930	9,535	54,465	102.76
	แปลง		37,527	54,526	11,700	66,226	
	ไร่	800,000	395,309	601,614	137,550	739,164	92.40
- สอดสวนสิทธิ	ราย	53,000	30,677	42,095	13,224	55,319	104.38
	แปลง		36,856	51,186	16,506	67,692	
	ไร่	800,000	377,774	551,405	201,208	752,612	94.08
- บัญชีคัดลอก	ราย	53,000	25,052	37,250	15,217	52,467	98.99
	แปลง		30,197	45,261	18,728	63,989	
	ไร่	800,000	300,486	464,746	232,372	697,118	87.14
- คปอ.	ราย	53,000	5,580	23,662	19,855	43,517	82.11
	แปลง		6,700	28,634	24,300	52,934	
	ไร่	800,000	55,347	281,231	285,264	566,494	70.81
- คปจ.	ราย	53,000	3,499	15,575	14,200	29,775	56.18
	แปลง		4,315	19,235	17,137	36,372	
	ไร่	800,000	35,108	182,470	166,041	348,511	43.56
- ส.ป.ก.4-01	ราย	53,000	53	3,522	7,130	10,662	20.10
	แปลง		54	4,328	8,594	12,922	
	ไร่	800,000	320	29,504	74,824	104,327	13.04
1.2 ที่ดินชุมชน	ชุมชน	1,000	1,407	1,722	220	1,942	194.20
- ไร่	ราย	70,000	45,024	66,071	5,854	71,925	102.75
	แปลง		75,450	71,194	6,009	77,203	102.32
	ไร่		33,340	47,561	3,757	51,317	
- สอดสวนสิทธิ	ราย	70,000	47,339	61,204	8,976	70,180	100.26
	แปลง		75,450	50,376	9,382	75,229	99.71
	ไร่		32,515	42,922	5,563	48,485	
- บัญชีคัดลอก	ราย	70,000	37,262	54,482	12,490	66,972	95.67
	แปลง		75,450	39,553	58,148	71,196	94.36
	ไร่		25,506	37,523	8,017	45,540	
- คปอ.	ราย	70,000	3,245	26,398	24,609	51,007	72.87
	แปลง		75,450	3,557	28,190	54,645	72.43
	ไร่		2,488	18,379	16,810	35,189	
- คปจ.	ราย	70,000	1,420	13,917	19,706	33,623	48.03
	แปลง		75,450	1,574	14,921	35,703	47.32
	ไร่		786	9,161	12,125	21,286	
- ส.ป.ก.4-01	ราย	70,000	-	3,453	9,127	12,580	17.97
	แปลง		75,450	-	3,601	13,209	17.51
	ไร่		-	1,975	5,668	7,643	
2. ปลูกไม้เศรษฐกิจ	ไร่	10,000	911	5,637	4,786	10,423	104.23

ผลการดำเนินงานปฏิรูปที่ดินตามแผนงบประมาณ ไตรมาส 4 ปีงบประมาณ 2554

(1 ตุลาคม 2553 - 31 สิงหาคม 2554)

ผลผลิต/กิจกรรม	หน่วย	แผนงาน	ผลการดำเนินงาน				ร้อยละ
			ไตรมาส 2	ไตรมาส 3	ทั้งหมด	ไตรมาส 4 ณ 31 ส.ค. 54	
ผลผลิตที่ 2 เกษตรกรได้รับการส่งเสริม พัฒนาศักยภาพและสร้างมูลค่าเพิ่ม	ราย	593,600	511,313	681,754	245	63,990	107.82
3. ศูนย์บริการประชาชนเคลื่อนที่							
- ออกศูนย์บริการประชาชนเคลื่อนที่	ตำบล	400	402	402	-	402	100.50
- ผู้มารับบริการ	ราย	189,179	192,661	192,661	-	192,661	101.84
4. ตรวจสอบสิทธิการใช้ประโยชน์ที่ดิน	ราย	210,906	8,209	73,987	73,051	147,038	69.72
- ที่รัฐ	ราย	200,000	-	64,027	72,286	136,313	68.16
- ที่เอกชน	ราย	7,600	5,055	6,806	614	7,420	97.63
- ที่พระราชทาน	ราย	3,306	3,154	3,154	151	3,305	99.97
5. ศูนย์การเรียนรู้เศรษฐกิจพอเพียงชุมชน							
- จัดตั้งศูนย์การเรียนรู้ฯ	แห่ง	400	400	400	-	400	100.00
- ขยายผลองค์ความรู้	ราย	40,000	41,579	41,850	110	41,960	104.90
6. ศูนย์บริการประชาชน							
- ผู้มารับบริการ	ราย	133,078	67,008	121,201	29,114	150,315	112.95
7. สร้างความร่วมมือเครือข่าย							
- พัฒนางองค์ความรู้	ราย	2,500	-	2,522	281	2,803	112.12
8. วิสาหกิจชุมชน	ราย	8,000	1,743	9,391	36	9,427	117.84
- พัฒนาผู้แทนฯ	ราย	500	125	502	-	502	100.40
- พัฒนางองค์ความรู้โดยผ่านกระบวนการวิสาหกิจชุมชน	ราย	7,500	1,618	8,889	36	8,925	119.00
9. โครงการพระราชดำริ							
- คลินิกเกษตร	ครั้ง	276	94	155	47	202	73.19
- อบรมเกษตรกรภายใต้โครงการ	ราย	2,230	1,984	2,195	42	2,237	100.31
- หมู่บ้านผลึก	กล้า	2,077,400	-	760,000	573,900	1,333,900	64.21
10. พัฒนาเกษตรกร	ราย	3,130	2,921	3,184	-	3,184	101.73
- อบรมผู้แทนเกษตรกรใน อบจ.	ราย	280	238	279	-	279	99.64
- อบรมสหกรณ์การเกษตรปฏิรูปที่ดิน	ราย	450	240	462	-	462	102.67
- อ.สปก.	ราย	2,400	2,443	2,443	-	2,443	101.79
11. สร้างและพัฒนาเกษตรกรรุ่นใหม่ฯ	ราย	7,380	3,370	7,421	84	7,505	101.69
- หลักสูตรพัฒนาเกษตรกรรุ่นใหม่ 3 เดือน	ราย	300	284	265	27	292	97.33
- หลักสูตรพัฒนาเกษตรกรยั่งยืน	ราย	7,000	3,086	7,134	57	7,191	102.73
- นักศึกษา วชท. จบหลักสูตร ปวช./ปวส. เข้าพื้นที่	ราย	80	-	22	-	22	27.50
12. สานฝันเยาวชนเกษตรกร							
- จัดตั้งโรงเรียนขยายโอกาส	แห่ง	400	407	407	-	407	101.75
- เยาวเกษตรกร	ราย		11,946	19,786	-	19,786	
13. นิคมเศรษฐกิจพอเพียง	นิคม	15	15	15	-	15	100.00
- ศูนย์ต้นแบบ	ศูนย์	75	-	75	15	90	120.00
- เกษตรกรได้รับการพัฒนา	ราย	2,920	-	2,469	1,009	3,478	119.11
14. นิคมการเกษตร	นิคม	8	8	8	-	8	100.00
- ศูนย์ต้นแบบ	ศูนย์	144	-	112	13	125	86.81
- เกษตรกรได้รับการพัฒนา	ราย	2,355	-	2,002	415	2,417	102.63
15. บริการสินเชื่อเงินกองทุนฯ	ล้านบาท	758.55	229.90	539.42	101.91	641.33	84.55
16. จัดเก็บหนี้เงินกองทุนฯ	ล้านบาท	942.21	462.99	792.77	166.21	958.98	101.78

ผลการดำเนินงานปฏิรูปที่ดินตามแผนงบประมาณ ไตรมาส 4 ปีงบประมาณ 2554

(1 ตุลาคม 2553 - 15 สิงหาคม 2554)

ผลผลิต/กิจกรรม	หน่วย	แผนงาน	ผลงานสะสม				ร้อยละ
			ไตรมาส 2	ไตรมาส 3	เพิ่มขึ้น	ไตรมาส 4 ณ 15 ส.ค.54	
ผลผลิตที่ 1 เกษตรกรได้รับการจัดที่ดิน และคุ้มครองพื้นที่เกษตรกรรม	ราย	123,000	78,016	103,299	13,979	117,278	95.35
1. เกษตรกร ได้รับการจัดที่ดิน							
1.1 ที่ดินทำกิน							
- ไร่	ราย	53,000	31,019	44,930	5,916	50,846	95.94
	แปลง		37,527	54,526	7,265	61,791	
	ไร่	800,000	395,309	601,614	83,631	685,245	85.66
- สอดสวนสิทธิ	ราย	53,000	30,677	42,095	7,647	49,742	93.85
	แปลง		36,856	51,186	9,380	60,566	
	ไร่	800,000	377,774	551,405	113,279	664,684	83.09
- บัญชีคัดเลือก	ราย	53,000	25,052	37,250	9,689	46,939	88.56
	แปลง		30,197	45,261	11,843	57,104	
	ไร่	800,000	300,486	464,746	149,729	614,475	76.81
- คปอ.	ราย	53,000	5,580	23,662	6,772	30,434	57.42
	แปลง		6,700	28,634	8,304	36,938	
	ไร่	800,000	55,347	281,231	94,631	375,862	46.98
- คปจ.	ราย	53,000	3,499	15,575	7,046	22,621	42.68
	แปลง		4,315	19,235	8,256	27,491	
	ไร่	800,000	35,108	182,470	94,233	276,703	34.59
- ส.ป.ก.4-01	ราย	53,000	53	3,522	1,620	5,142	9.70
	แปลง		54	4,328	1,817	6,145	
	ไร่	800,000	320	29,504	19,078	48,582	6.07
1.2 ที่ดินชุมชน	ชุมชน	1,000	1,407	1,722	152	1,874	187.40
- ไร่	ราย	70,000	45,024	66,071	4,130	70,201	100.29
	แปลง	76,776	48,294	71,194	4,253	75,447	98.27
	ไร่		33,340	47,561	2,859	50,420	
- สอดสวนสิทธิ	ราย	70,000	47,339	61,204	6,332	67,536	96.48
	แปลง	76,776	50,376	65,847	6,634	72,481	94.41
	ไร่		32,515	42,922	3,903	46,826	
- บัญชีคัดเลือก	ราย	70,000	37,262	54,482	8,033	62,515	89.31
	แปลง	76,776	39,553	58,148	8,958	67,106	87.40
	ไร่		25,506	37,523	6,254	43,776	
- คปอ.	ราย	70,000	3,245	26,398	13,751	40,149	57.36
	แปลง	76,776	3,557	28,190	14,743	42,933	55.92
	ไร่		2,488	18,379	9,364	27,742	
- คปจ.	ราย	70,000	1,420	13,917	11,996	25,913	37.02
	แปลง	76,776	1,574	14,921	12,600	27,521	35.85
	ไร่		786	9,161	7,437	16,598	
- ส.ป.ก.4-01	ราย	70,000	-	3,453	1,230	4,683	6.69
	แปลง	76,776	-	3,601	1,274	4,875	6.35
	ไร่		-	1,975	638	2,613	
2. ปลูกไม้เศรษฐกิจ	ไร่	10,000	911	5,637	4,019	9,656	96.56

ผลการดำเนินงานปฏิรูปที่ดินตามแผนงบประมาณไตรมาส 4 ปีงบประมาณ 2554

(1 ตุลาคม 2553 - 15 สิงหาคม 2554)

ผลผลิต/กิจกรรม	หน่วย	แผนงาน	ผลงานสะสม				ร้อยละ
			ไตรมาส 2	ไตรมาส 3	เพิ่มขึ้น	ไตรมาส 4 ณ 15 ส.ค.54	
ผลผลิตที่ 2 เกษตรกรได้รับการส่งเสริมพัฒนาศักยภาพ และสร้างมูลค่าที่ดิน	ราย	59,360	51,313	63,754	249	64,003	107.82
3. ศูนย์บริการประชาชนเคลื่อนที่							
- ออกศูนย์บริการประชาชนเคลื่อนที่	ตำบล	400	402	402	-	402	100.50
- ผู้มารับบริการ	ราย	189,179	192,661	192,661	-	192,661	101.84
4. ตรวจสอบสิทธิการใช้ประโยชน์ที่ดิน	ราย	210,906	8,209	73,987	36,985	110,972	52.62
- ที่รัฐ	ราย	200,000	-	64,027	36,426	100,453	50.23
- ที่เอกชน	ราย	7,600	5,055	6,806	559	7,365	96.91
- ที่พระราชทาน	ราย	3,306	3,154	3,154	-	3,154	95.40
5. ศูนย์การเรียนรู้เศรษฐกิจพอเพียงชุมชน							
- จัดตั้งศูนย์การเรียนรู้ฯ	แห่ง	400	400	400	-	400	100.00
- ขยายผลองค์ความรู้	ราย	40,000	41,579	41,850	110	41,960	104.90
6. ศูนย์บริการประชาชน							
- ผู้มารับบริการ	ราย	133,078	67,008	121,201	19,017	140,218	105.37
7. สร้างความร่วมมือไตรภาคี							
- พัฒนาองค์ความรู้	ราย	2,500	-	2,522	281	2,803	112.12
8. วิสาหกิจชุมชน	ราย	8,000	1,743	9,391	40	9,431	117.89
- พัฒนาผู้แทนฯ	ราย	500	125	502	-	502	100.40
- พัฒนาองค์ความรู้โดยผ่านกระบวนการวิสาหกิจชุมชน	ราย	7,500	1,618	8,889	40	8,929	119.05
9. โครงการพระราชดำริ							
- คลินิกเกษตร	ครั้ง	276	94	155	22	177	64.13
- อบรมเกษตรกรภายใต้โครงการ	ราย	2,230	1,984	2,195	42	2,237	100.31
- หญ้าแฝก	กล้า	2,077,400	-	760,000	553,900	1,313,900	63.25
10. พัฒนาเกษตรกร	ราย	3,130	2,921	3,184	-	3,184	101.73
- อบรมผู้แทนเกษตรกรใน คปจ.	ราย	280	238	279	-	279	99.64
- อบรมสหกรณ์การเกษตรปฏิรูปที่ดิน	ราย	450	240	462	-	462	102.67
- อ.ส.ป.ก.	ราย	2,400	2,443	2,443	-	2,443	101.79
11. สร้างและพัฒนาเกษตรกรรุ่นใหม่ฯ	ราย	7,380	3,370	7,421	84	7,505	101.69
- หลักสูตรพัฒนาเกษตรกรรุ่นใหม่ 3 เดือน	ราย	300	284	265	27	292	97.33
- หลักสูตรพัฒนาเกษตรกรยั่งยืน	ราย	7,000	3,086	7,134	57	7,191	102.73
- นักศึกษา วษท. จบหลักสูตร ปวช./ปวศ. เข้าพื้นที่	ราย	80	-	22	-	22	27.50
12. สถานฟื้นฟูเกษตรกร							
- จัดตั้งโรงเรียนขยายโอกาส	แห่ง	400	407	407	-	407	101.75
- ฟูเกษตรกร	ราย		11,946	19,786	-	19,786	
13. นิคมเศรษฐกิจพอเพียง	นิคม	15	15	15	-	15	100.00
- ศูนย์ต้นแบบ	ศูนย์	75	-	75	15	90	120.00
- เกษตรกรได้รับการพัฒนา	ราย	2,920	-	2,469	953	3,422	117.19
14. นิคมการเกษตร	นิคม	8	8	8	-	8	100.00
- ศูนย์ต้นแบบ	ศูนย์	144	-	112	-	112	77.78
- เกษตรกรได้รับการพัฒนา	ราย	2,355	-	2,002	151	2,153	91.42
15. บริการสินเชื่อเงินกองทุนฯ	ล้านบาท	758.55	229.90	539.42	64.00	603.42	79.55
16. จัดเก็บหนี้เงินกองทุนฯ	ล้านบาท	942.21	462.99	792.77	111.36	904.13	95.96

ผลการดำเนินงานปฏิรูปที่ดินตามแผนงบประมาณ ไตรมาส 4 ปีงบประมาณ 2554

(1 ตุลาคม 2553 - 31 กรกฎาคม 2554)

ผลผลิต/กิจกรรม	หน่วย	แผนงาน	ผลงานสะสม				ร้อยละ
			ไตรมาส 2	ไตรมาส 3	เพิ่มขึ้น	ไตรมาส 4 ณ 31 ก.ค. 54	
ผลผลิตที่ 1 เกษตรกรได้รับการจัดที่ดิน และคุ้มครองพื้นที่เกษตรกรรม	ราย	123,000	78,016	103,299	10,296	113,595	92.35
1. เกษตรกรได้รับการจัดที่ดิน							
1.1 ที่ดินทำกิน							
- ไร่	ราย	53,000	31,019	44,930	3,872	48,802	92.08
	แปลง		37,527	54,526	4,862	59,388	
	ไร่	800,000	395,309	601,614	56,239	657,852	82.23
- สอดสวนสิทธิ	ราย	53,000	30,677	42,095	5,076	47,171	89.00
	แปลง		36,856	51,186	6,312	57,498	
	ไร่	800,000	377,774	551,405	75,084	626,488	78.31
- บัญชีคัดเลือก	ราย	53,000	25,052	37,250	4,965	42,215	79.65
	แปลง		30,197	45,261	5,978	51,239	
	ไร่	800,000	300,486	464,746	71,209	535,955	66.99
- คปอ.	ราย	53,000	5,580	23,662	4,080	27,742	52.34
	แปลง		6,700	28,634	5,102	33,736	
	ไร่	800,000	55,347	281,231	59,902	341,133	42.64
- คปจ.	ราย	53,000	3,499	15,575	4,360	19,935	37.61
	แปลง		4,315	19,235	5,185	24,420	
	ไร่	800,000	35,108	182,470	64,833	247,303	30.91
- ส.ป.ก.4-01	ราย	53,000	53	3,522	966	4,488	8.47
	แปลง		54	4,328	1,101	5,429	
	ไร่	800,000	320	29,504	10,088	39,592	4.95
1.2 ที่ดินชุมชน	ชุมชน	1,000	1,407	1,722	74	1,796	179.60
- ไร่	ราย	70,000	45,024	66,071	3,557	69,628	99.47
	แปลง	77,776	48,294	71,194	3,643	74,837	96.22
	ไร่		33,340	47,561	2,317	49,877	
- สอดสวนสิทธิ	ราย	70,000	47,339	61,204	5,220	66,424	94.89
	แปลง	77,776	50,376	65,847	5,471	71,318	91.70
	ไร่		32,515	42,922	3,208	46,130	
- บัญชีคัดเลือก	ราย	70,000	37,262	54,482	6,796	61,278	87.54
	แปลง	77,776	39,553	58,148	7,580	65,728	84.51
	ไร่		25,506	37,523	5,304	42,827	
- คปอ.	ราย	70,000	3,245	26,398	11,809	38,207	54.58
	แปลง	77,776	3,557	28,190	12,724	40,914	52.60
	ไร่		2,488	18,379	8,189	26,567	
- คปจ.	ราย	70,000	1,420	13,917	9,891	23,808	34.01
	แปลง	77,776	1,574	14,921	10,479	25,400	32.66
	ไร่		786	9,161	6,570	15,731	
- ส.ป.ก.4-01	ราย	70,000	-	3,453	787	4,240	6.06
	แปลง	77,776	-	3,601	799	4,400	5.66
	ไร่		-	1,975	347	2,322	
2. ปลุกไม้เศรษฐกิจ	ไร่	10,000	911	5,637	876	6,513	65.13

ผลการดำเนินงานปฏิรูปที่ดินตามแผนงบประมาณ ไตรมาส 4 ปีงบประมาณ 2554

(1 ตุลาคม 2553 - 31 กรกฎาคม 2554)

ผลผลิต/กิจกรรม	หน่วย	แผนงาน	ผลงานสะสม				ร้อยละ
			ไตรมาส 2	ไตรมาส 3	เพิ่มขึ้น	ไตรมาส 4 ณ 31 ก.ค.54	
ผลผลิตที่ 2 เกษตรกรได้รับการส่งเสริมพัฒนาศักยภาพ และสร้างมูลค่าที่ดิน	ราย	59,360	51,313	63,754	282	64,036	107.88
3. ศูนย์บริการประชาชนเคลื่อนที่							
- ออกศูนย์บริการประชาชนเคลื่อนที่	ตำบล	400	402	402	-	402	100.50
- ผู้มารับบริการ	ราย	189,179	192,661	192,661	-	192,661	101.84
4. ตรวจสอบสิทธิการใช้ประโยชน์ที่ดิน	ราย	210,906	8,209	73,987	45,446	119,433	56.63
- ที่รัฐ	ราย	200,000	-	64,027	45,018	109,045	54.52
- ที่เอกชน	ราย	7,600	5,055	6,806	428	7,234	95.18
- ที่พระราชทาน	ราย	3,306	3,154	3,154	-	3,154	95.40
5. ศูนย์การเรียนรู้เศรษฐกิจพอเพียงชุมชน							
- จัดตั้งศูนย์การเรียนรู้ฯ	แห่ง	400	400	400	-	400	100.00
- ขยายผลองค์ความรู้	ราย	40,000	41,579	41,850	110	41,960	104.90
6. ศูนย์บริการประชาชน							
- ผู้มารับบริการ	ราย	133,078	67,008	121,201	12,681	133,882	100.60
7. สร้างความร่วมมือไตรภาคี							
- พัฒนาองค์ความรู้	ราย	2,500	-	2,522	280	2,802	112.08
8. วิสาหกิจชุมชน	ราย	8,000	1,743	9,391	73	9,464	118.30
- พัฒนาผู้แทนฯ	ราย	500	125	502	-	502	100.40
- พัฒนาองค์ความรู้โดยผ่านกระบวนการวิสาหกิจชุมชน	ราย	7,500	1,618	8,889	73	8,962	119.49
9. โครงการพระราชดำริ							
- คลินิกเกษตร	ครั้ง	276	94	155	6	161	58.33
- อบรมเกษตรกรภายใต้โครงการ	ราย	2,230	1,984	2,195	42	2,237	100.31
- หุ่นฝึก	กล้า	2,077,400	-	760,000	333,000	1,093,000	52.61
10. พัฒนาเกษตรกร	ราย	3,130	2,921	3,184	-	3,184	101.73
- อบรมผู้แทนเกษตรกรใน คปจ.	ราย	280	238	279	-	279	99.64
- อบรมสหกรณ์การเกษตรปฏิรูปที่ดิน	ราย	450	240	462	-	462	102.67
- อ.สปก.	ราย	2,400	2,443	2,443	-	2,443	101.79
11. สร้างและพัฒนาเกษตรกรรุ่นใหม่ฯ	ราย	7,380	3,370	7,421	84	7,505	101.69
- หลักสูตรพัฒนาเกษตรกรรุ่นใหม่ 3 เดือน	ราย	300	284	265	27	292	97.33
- หลักสูตรพัฒนาเกษตรกรยั่งยืน	ราย	7,000	3,086	7,134	57	7,191	102.73
- นักศึกษา วชท. จบหลักสูตร ปวช./ปวส. เข้าพื้นที่	ราย	80	-	22	-	22	27.50
12. สานฝันยุวเกษตรกร							
- จัดตั้งโรงเรียนขยายโอกาส	แห่ง	400	407	407	-	407	101.75
- ยุวเกษตรกร	ราย		11,946	19,786	-	19,786	
13. นิคมเศรษฐกิจพอเพียง	นิคม	15	15	15	-	15	100.00
- ศูนย์ต้นแบบ	ศูนย์	75	-	75	15	90	120.00
- เกษตรกรได้รับการพัฒนา	ราย	2,920	-	2,469	634	3,103	106.27
14. นิคมการเกษตร	นิคม	8	8	8	-	8	100.00
- ศูนย์ต้นแบบ	ศูนย์	144	-	112	-	112	77.78
- เกษตรกรได้รับการพัฒนา	ราย	2,355	-	2,002	96	2,098	89.09
15. บริการสินเชื่อเงินกองทุนฯ	ล้านบาท	758.55	229.90	539.42	37.90	577.32	76.11
16. จัดเก็บหนี้เงินกองทุนฯ	ล้านบาท	942.21	462.99	792.77	80.25	873.02	92.66

ผลการดำเนินงานปฏิรูปที่ดินตามแผนงบประมาณ ไตรมาส 4 ปีงบประมาณ 2554

(1 ตุลาคม 2553 - 15 กรกฎาคม 2554)

ผลผลิต/กิจกรรม	หน่วย	แผนงาน	ผลงานสะสม				ร้อยละ
			ไตรมาส 2	ไตรมาส 3	เพิ่มขึ้น	ไตรมาส 4 ณ 15 ก.ค.54	
ผลผลิตที่ 1 เกษตรกรได้รับการจัดที่ดิน และคุ้มครองพื้นที่เกษตรกรรม	ราย	123,000	78,016	103,299	3,927	107,226	87.18
1. เกษตรกรได้รับการจัดที่ดิน							
1.1 ที่ดินทำกิน							
- ไร่	ราย	53,000	31,019	44,930	1,820	46,750	88.21
	แปลง		37,527	54,526	2,178	56,704	
	ไร่	800,000	395,309	601,614	29,948	631,561	78.95
- สอดสวนสิทธิ	ราย	53,000	30,677	42,095	1,705	43,800	82.64
	แปลง		36,856	51,186	2,054	53,240	
	ไร่	800,000	377,774	551,405	27,933	579,338	72.42
- บัญชีคัดเลือก	ราย	53,000	25,052	37,250	1,916	39,166	73.90
	แปลง		30,197	45,261	2,123	47,384	
	ไร่	800,000	300,486	464,746	29,354	494,100	61.76
- คปอ.	ราย	53,000	5,580	23,662	1,111	24,773	46.74
	แปลง		6,700	28,634	1,367	30,001	
	ไร่	800,000	55,347	281,231	18,024	299,254	37.41
- คปจ.	ราย	53,000	3,499	15,575	2,825	18,400	34.72
	แปลง		4,315	19,235	3,265	22,500	
	ไร่	800,000	35,108	182,470	36,393	218,862	27.36
- ส.ป.ก.4-01	ราย	53,000	53	3,522	663	4,185	7.90
	แปลง		54	4,328	762	5,090	
	ไร่	800,000	320	29,504	7,432	36,935	4.62
1.2 ที่ดินชุมชน	ชุมชน	1,000	1,407	1,722	43	1,765	176.50
- ไร่	ราย	70,000	45,024	66,071	1,803	67,874	96.96
	แปลง	78,257	48,294	71,194	1,919	73,113	93.43
	ไร่		33,340	47,561	1,347	48,908	
- สอดสวนสิทธิ	ราย	70,000	47,339	61,204	2,222	63,426	90.61
	แปลง	78,257	50,376	65,847	2,378	68,225	87.18
	ไร่		32,515	42,922	1,533	44,455	
- บัญชีคัดเลือก	ราย	70,000	37,262	54,482	2,056	56,538	80.77
	แปลง	78,257	39,553	58,148	2,239	60,387	77.16
	ไร่		25,506	37,523	1,914	39,437	
- คปอ.	ราย	70,000	3,245	26,398	6,030	32,428	46.33
	แปลง	78,257	3,557	28,190	6,379	34,569	44.17
	ไร่		2,488	18,379	3,818	22,197	
- คปจ.	ราย	70,000	1,420	13,917	7,827	21,744	31.06
	แปลง	78,257	1,574	14,921	8,234	23,155	29.59
	ไร่		786	9,161	4,819	13,980	
- ส.ป.ก.4-01	ราย	70,000	-	3,453	537	3,990	5.70
	แปลง	78,257	-	3,601	539	4,140	5.29
	ไร่		-	1,975	230	2,205	
2. ปลูกไม้เศรษฐกิจ	ไร่	10,000	911	5,637	210	5,847	58.47

ผลการดำเนินงานปฏิรูปที่ดินตามแผนงบประมาณ ไตรมาส 4 ปีงบประมาณ 2554

(1 ตุลาคม 2553 - 15 กรกฎาคม 2554)

ผลผลิต/กิจกรรม	หน่วย	แผนงาน	ผลงานสะสม				ร้อยละ
			ไตรมาส 2	ไตรมาส 3	เพิ่มขึ้น	ไตรมาส 4 ณ 15 ก.ค.54	
ผลผลิตที่ 2 เกษตรกรได้รับการส่งเสริมพัฒนาศักยภาพ และสร้างมูลค่าที่ดิน	ราย	59,360	51,313	63,754	64	63,818	107.51
3. ศูนย์บริการประชาชนเคลื่อนที่							
- ออกศูนย์บริการประชาชนเคลื่อนที่	ตำบล	400	402	402	-	402	100.50
- ผู้มารับบริการ	ราย	189,179	192,661	192,661	-	192,661	101.84
4. ตรวจสอบสิทธิการใช้ประโยชน์ที่ดิน	ราย	210,906	8,209	73,987	23,656	97,643	46.30
- ที่รัฐ	ราย	200,000	-	64,027	23,249	87,276	43.64
- ที่เอกชน	ราย	7,600	5,055	6,806	407	7,213	94.91
- ที่พระราชทาน	ราย	3,306	3,154	3,154	-	3,154	95.40
5. ศูนย์การเรียนรู้เศรษฐกิจพอเพียงชุมชน							
- จัดตั้งศูนย์การเรียนรู้ฯ	แห่ง	400	400	400	-	400	100.00
- ขยายผลองค์ความรู้	ราย	40,000	41,579	41,850	-	41,850	104.63
6. ศูนย์บริการประชาชน							
- ผู้มารับบริการ	ราย	133,078	67,008	121,201	6,481	127,682	95.95
7. สร้างความร่วมมือไตรภาคี							
- พัฒนาองค์ความรู้	ราย	2,500	-	2,522	36	2,558	102.32
8. วิสาหกิจชุมชน	ราย	8,000	1,743	9,391	23	9,414	117.68
- พัฒนาผู้แทนฯ	ราย	500	125	502	-	502	100.40
- พัฒนาองค์ความรู้โดยผ่านกระบวนการวิสาหกิจชุมชน	ราย	7,500	1,618	8,889	23	8,912	118.83
9. โครงการพระราชดำริ							
- คลินิกเกษตร	ครั้ง	276	94	155	6	161	58.33
- อบรมเกษตรกรภายใต้โครงการ	ราย	2,230	1,984	2,195	-	2,195	98.43
- หมู่บ้านแฟก	ถั่ว	2,077,400	-	760,000	233,000	993,000	47.80
10. พัฒนาเกษตรกร	ราย	3,130	2,921	3,184	-	3,184	101.73
- อบรมผู้แทนเกษตรกรใน คปจ.	ราย	280	238	279	-	279	99.64
- อบรมสหกรณ์การเกษตรปฏิรูปที่ดิน	ราย	450	240	462	-	462	102.67
- อ.สปก.	ราย	2,400	2,443	2,443	-	2,443	101.79
11. สร้างและพัฒนาเกษตรกรรุ่นใหม่ฯ	ราย	7,380	3,370	7,421	41	7,462	101.11
- หลักสูตรพัฒนาเกษตรกรรุ่นใหม่ 3 เดือน	ราย	300	284	265	-	265	88.33
- หลักสูตรพัฒนาเกษตรกรยั่งยืน	ราย	7,000	3,086	7,134	41	7,175	102.50
- นักศึกษา วยท. จบหลักสูตร ปวช./ปวส. เข้าพื้นที่	ราย	80	-	22	-	22	27.50
12. สถานฝึกยุวเกษตรกร							
- จัดตั้งโรงเรียนขยายโอกาส	แห่ง	400	407	407	-	407	101.75
- ยุวเกษตรกร	ราย		11,946	19,786	-	19,786	
13. นิคมเศรษฐกิจพอเพียง	นิคม	15	15	15	-	15	100.00
- ศูนย์ต้นแบบ	ศูนย์	75	-	75	15	90	120.00
- เกษตรกรได้รับการพัฒนา	ราย	2,920	-	2,469	457	2,926	100.21
14. นิคมการเกษตร	นิคม	8	8	8	-	8	100.00
- ศูนย์ต้นแบบ	ศูนย์	144	-	112	-	112	77.78
- เกษตรกรได้รับการพัฒนา	ราย	2,355	-	2,002	50	2,052	87.13
15. บริการสินเชื่อเงินกองทุนฯ	ล้านบาท	758.55	229.90	539.42	25.74	565.16	74.51
16. จัดเก็บหนี้สินเงินกองทุนฯ	ล้านบาท	942.21	462.99	792.77	37.01	829.78	88.07

ผลการดำเนินงานปฏิรูปที่ดินตามแผนงบประมาณ ไตรมาส 3 ปีงบประมาณ 2554

(1 ตุลาคม 2553 - 30 มิถุนายน 2554)

ผลผลิต/กิจกรรม	หน่วย	แผนงาน	ผลงาน			ร้อยละ
			31 มี.ค.54	เพิ่มขึ้น	30 มิ.ย.54	
ผลผลิตที่ 1 เกษตรกรได้รับการจัดที่ดิน และคุ้มครองพื้นที่เกษตรกรรม						
1. เกษตรกรได้รับการจัดที่ดิน	ราย	123,000	78,016	25,283	103,299	83.98
1.1 ที่ดินทำกิน						
- ไร่	ราย	53,000	31,019	13,911	44,930	84.77
	แปลง		37,527	16,999	54,526	
	ไร่	800,000	395,309	206,305	601,614	75.20
- สอดสวนสิทธิ	ราย	53,000	30,677	11,418	42,095	79.42
	แปลง		36,856	14,330	51,186	
	ไร่	800,000	377,774	173,631	551,405	68.93
- บัญชีคัดเลือก	ราย	53,000	25,052	12,198	37,250	70.28
	แปลง		30,197	15,064	45,261	
	ไร่	800,000	300,486	164,260	464,746	58.09
- คปอ.	ราย	53,000	5,580	18,082	23,662	44.65
	แปลง		6,700	21,934	28,634	
	ไร่	800,000	55,347	225,884	281,231	35.15
- คปจ.	ราย	53,000	3,499	12,076	15,575	29.39
	แปลง		4,315	14,920	19,235	
	ไร่	800,000	35,108	147,362	182,470	22.81
- ส.ป.ก.4-01	ราย	53,000	53	3,469	3,522	6.65
	แปลง		54	4,274	4,328	
	ไร่	800,000	320	29,184	29,504	3.69
1.2 ที่ดินชุมชน	ชุมชน	1,000	1,407	315	1,722	172.20
- ไร่	ราย	70,000	45,024	21,047	66,071	94.39
	แปลง	78,257	48,294	22,900	71,194	90.97
	ไร่		33,340	14,221	47,561	
- สอดสวนสิทธิ	ราย	70,000	47,339	13,865	61,204	87.43
	แปลง	78,257	50,376	15,471	65,847	84.14
	ไร่		32,515	10,407	42,922	
- บัญชีคัดเลือก	ราย	70,000	37,262	17,220	54,482	77.83
	แปลง	78,257	39,553	18,595	58,148	74.30
	ไร่		25,506	12,017	37,523	
- คปอ.	ราย	70,000	3,245	23,153	26,398	37.71
	แปลง	78,257	3,557	24,633	28,190	36.02
	ไร่		2,488	15,891	18,379	
- คปจ.	ราย	70,000	1,420	12,497	13,917	19.88
	แปลง	78,257	1,574	13,347	14,921	19.07
	ไร่		786	8,375	9,161	
- ส.ป.ก.4-01	ราย	70,000	-	3,453	3,453	4.93
	แปลง	78,257	-	3,601	3,601	4.60
	ไร่		-	1,975	1,975	
2. ปลูกไม้เศรษฐกิจ	ไร่	10,000	911	4,726	5,637	56.37

ผลการดำเนินงานปฏิรูปที่ดินตามแผนงบประมาณ ไตรมาส 3 ปีงบประมาณ 2554

(1 ตุลาคม 2553 - 30 มิถุนายน 2554)

ผลผลิต/กิจกรรม	หน่วย	แผนงาน	ผลงาน			ร้อยละ
			31 มี.ค.54	เพิ่มขึ้น	30 มิ.ย.54	
ผลผลิตที่ 2 เกษตรกรได้รับการส่งเสริม พัฒนาศักยภาพ และสร้างมูลค่าที่ดิน	ราย	59,360	51,313	12,441	63,754	107.40
3. ศูนย์บริการประชาชนเคลื่อนที่						
- ออกศูนย์บริการประชาชนเคลื่อนที่	ตำบล	400	402	-	402	100.50
- ผู้มารับบริการ	ราย	189,179	192,661	-	192,661	101.84
4. ตรวจสอบสิทธิการใช้ประโยชน์ที่ดิน	ราย	210,906	8,209	65,778	73,987	35.08
- ที่รัฐ	ราย	200,000	-	64,027	64,027	32.01
- ที่เอกชน	ราย	7,600	5,055	1,751	6,806	89.55
- ที่พระราชทาน	ราย	3,306	3,154	-	3,154	95.40
5. ศูนย์การเรียนรู้เศรษฐกิจพอเพียงชุมชน						
- จัดตั้งศูนย์การเรียนรู้ฯ	แห่ง	400	400	-	400	100.00
- ขยายผลองค์ความรู้	ราย	40,000	41,579	271	41,850	104.63
6. ศูนย์บริการประชาชน						
- ผู้มารับบริการ	ราย	133,078	67,008	54,193	121,201	91.08
7. สร้างความร่วมมือไตรภาคี						
- พัฒนาองค์ความรู้	ราย	2,500	-	2,522	2,522	100.88
8. วิสาหกิจชุมชน	ราย	8,000	1,743	7,648	9,391	117.39
- พัฒนาผู้แทนฯ	ราย	500	125	377	502	100.40
- พัฒนาองค์ความรู้โดยผ่านกระบวนการวิสาหกิจชุมชน	ราย	7,500	1,618	7,271	8,889	118.52
9. โครงการพระราชดำริ						
- คลินิกเกษตร	ครั้ง	276	94	61	155	56.16
- อบรมเกษตรกรภายใต้โครงการ	ราย	2,230	1,984	211	2,195	98.43
- หมู่บ้าน	กิล่า	2,077,400	-	760,000	760,000	36.58
10. พัฒนาเกษตรกร	ราย	3,130	2,921	263	3,184	101.73
- อบรมผู้แทนเกษตรกรใน คปอ.	ราย	280	238	41	279	99.64
- อบรมสหกรณ์การเกษตรปฏิรูปที่ดิน	ราย	450	240	222	462	102.67
- อ.สปก.	ราย	2,400	2,443	-	2,443	101.79
11. สร้างและพัฒนาเกษตรกรรุ่นใหม่ฯ	ราย	7,380	3,370	4,051	7,421	100.56
- หลักสูตรพัฒนาเกษตรกรรุ่นใหม่ 3 เดือน	ราย	300	284	19	265	88.33
- หลักสูตรพัฒนาเกษตรกรยั่งยืน	ราย	7,000	3,086	4,048	7,134	101.91
- นักศึกษา วชท. จบหลักสูตร ปวช./ปวส. เข้าพื้นที่	ราย	80	-	22	22	27.50
12. สานฝันยุวเกษตรกร						
- จัดตั้งโรงเรียนขยายโอกาส	แห่ง	400	407	-	407	101.75
- ยุวเกษตรกร	ราย		11,946	7,840	19,786	
13. นิคมเศรษฐกิจพอเพียง	นิคม	15	15	-	15	100.00
- ศูนย์ต้นแบบ	ศูนย์	75	-	75	75	100.00
- เกษตรกรได้รับการพัฒนา	ราย	2,920	-	2,469	2,469	84.55
14. นิคมการเกษตร	นิคม	8	8	-	8	100.00
- ศูนย์ต้นแบบ	ศูนย์	144	-	112	112	77.78
- เกษตรกรได้รับการพัฒนา	ราย	2,355	-	2,002	2,002	85.01
15. บริการสินเชื่อเงินกองทุนฯ	ล้านบาท	758.55	229.90	309.52	539.42	71.11
16. จัดเก็บหนี้เงินกองทุนฯ	ล้านบาท	942.21	462.99	329.78	792.77	84.14

ผลการดำเนินงานปฏิรูปที่ดินตามแผนงบประมาณ ไตรมาส 3 ปีงบประมาณ 2554

(1 ตุลาคม 2553 - 15 มิถุนายน 2554)

ผลผลิต/กิจกรรม	หน่วย	แผนงาน	ผลงาน			ร้อยละ
			31 มี.ค.54	เพิ่มขึ้น	15 มิ.ย.54	
ผลผลิตที่ 1 เกษตรกรได้รับการจัดที่ดิน และคุ้มครองพื้นที่เกษตรกรรม						
1. เกษตรกรได้รับการจัดที่ดิน	ราย	123,000	78,016	22,465	100,481	81.69
1.1 ที่ดินทำกิน						
- ไร่	ราย	53,000	31,019	12,367	43,386	81.86
	แปลง		37,527	14,939	52,466	
	ไร่	800,000	395,309	178,056	573,364	71.67
- สอดสวนสิทธิ	ราย	53,000	30,677	9,453	40,130	75.72
	แปลง		36,856	11,846	48,702	
	ไร่	800,000	377,774	142,416	520,189	65.02
- บัญชีคัดเลือก	ราย	53,000	25,052	10,582	35,634	67.23
	แปลง		30,197	12,966	43,163	
	ไร่	800,000	300,486	140,817	441,303	55.16
- คปอ.	ราย	53,000	5,580	16,697	22,277	42.03
	แปลง		6,700	20,371	27,071	
	ไร่	800,000	55,347	207,388	262,735	32.84
- คปจ.	ราย	53,000	3,499	9,352	12,851	24.25
	แปลง		4,315	11,536	15,851	
	ไร่	800,000	35,108	117,040	152,148	19.02
- ส.ป.ก.4-01	ราย	53,000	53	2,814	2,867	5.41
	แปลง		54	3,523	3,577	
	ไร่	800,000	320	23,854	24,174	3.02
1.2 ที่ดินชุมชน	ชุมชน	1,000	1,407	307	1,714	171.40
- ไร่	ราย	70,000	45,024	20,282	65,306	93.29
	แปลง	78,257	48,294	22,055	70,349	89.89
	ไร่		33,340	13,603	46,943	
- สอดสวนสิทธิ	ราย	70,000	47,339	13,012	60,351	86.22
	แปลง	78,257	50,376	14,551	64,927	82.97
	ไร่		32,515	9,723	42,238	
- บัญชีคัดเลือก	ราย	70,000	37,262	14,925	52,187	74.55
	แปลง	78,257	39,553	16,185	55,738	71.22
	ไร่		25,506	10,246	35,752	
- คปอ.	ราย	70,000	3,245	22,090	25,335	36.19
	แปลง	78,257	3,557	23,515	27,072	34.59
	ไร่		2,488	14,925	17,413	
- คปจ.	ราย	70,000	1,420	11,211	12,631	18.04
	แปลง	78,257	1,574	11,875	13,449	17.19
	ไร่		786	7,177	7,964	
- ส.ป.ก.4-01	ราย	70,000	-	2,659	2,659	3.80
	แปลง	78,257	-	2,807	2,807	3.59
	ไร่		-	1,295	1,295	
2. ปักไม้เศรษฐกิจ	ไร่	10,000	911	2,946	3,857	38.57

ผลการดำเนินงานปฏิรูปที่ดินตามแผนงบประมาณไตรมาส 3 ปีงบประมาณ 2554

(1 ตุลาคม 2553 - 15 มิถุนายน 2554)

ผลผลิต/กิจกรรม	หน่วย	แผนงาน	ผลงาน			ร้อยละ
			31 มี.ค.54	เพิ่มขึ้น	15 มิ.ย.54	
ผลผลิตที่ 2 เกษตรกรได้รับการส่งเสริมพัฒนาศักยภาพ และสร้างมูลค่าที่ดิน	ราย	59,360	51,313	11,785	63,098	106.30
3. ศูนย์บริการประชาชนเคลื่อนที่						
- ออกศูนย์บริการประชาชนเคลื่อนที่	ตำบล	400	402	-	402	100.50
- ผู้มารับบริการ	ราย	189,179	192,661	-	192,661	101.84
4. ตรวจสอบสิทธิการใช้ประโยชน์ที่ดิน	ราย	210,906	8,209	43,707	51,916	24.62
- ที่รัฐ	ราย	200,000	-	42,283	42,283	21.14
- ที่เอกชน	ราย	7,600	5,055	1,424	6,479	85.25
- ที่พระราชทาน	ราย	3,306	3,154	-	3,154	95.40
5. ศูนย์การเรียนรู้เศรษฐกิจพอเพียงชุมชน						
- จัดตั้งศูนย์การเรียนรู้ฯ	แห่ง	400	400	-	400	100.00
- ขยายผลองค์ความรู้	ราย	40,000	41,579	218	41,797	104.49
6. ศูนย์บริการประชาชน						
- ผู้มารับบริการ	ราย	123,256	67,008	35,203	102,211	82.93
7. สร้างความร่วมมือเครือข่าย						
- พัฒนาองค์ความรู้	ราย	2,500	-	2,544	2,544	101.76
8. วิสาหกิจชุมชน	ราย	8,000	1,743	7,370	9,113	113.91
- พัฒนาผู้แทนฯ	ราย	500	125	377	502	100.40
- พัฒนาองค์ความรู้โดยผ่านกระบวนการวิสาหกิจชุมชน	ราย	7,500	1,618	6,993	8,611	114.81
9. โครงการพระราชดำริ						
- คลินิกเกษตร	ครั้ง	276	94	54	148	53.62
- อบรมเกษตรกรภายใต้โครงการ	ราย	2,230	1,984	187	2,171	97.35
- หญ้าแฝก	กล้า	2,077,400	-	250,000	250,000	12.03
10. พัฒนาเกษตรกร	ราย	3,130	2,921	263	3,184	101.73
- อบรมผู้แทนเกษตรกรใน คปอ.	ราย	280	238	41	279	99.64
- อบรมสหกรณ์การเกษตรปฏิรูปที่ดิน	ราย	450	240	222	462	102.67
- อ.สปก.	ราย	2,400	2,443	-	2,443	101.79
11. สร้างและพัฒนาเกษตรกรรุ่นใหม่ฯ	ราย	7,380	3,370	3,756	7,126	96.56
- หลักสูตรพัฒนาเกษตรกรรุ่นใหม่ 3 เดือน	ราย	300	284	13	271	90.33
- หลักสูตรพัฒนาเกษตรกรยั่งยืน	ราย	7,000	3,086	3,747	6,833	97.61
- นักศึกษา วชท. ปกติ (ปวช./ปวส.) เข้าร่วมโครงการ	ราย	80	-	22	22	27.50
12. สานฝันยุวเกษตรกร						
- จัดตั้งโรงเรียนขยายโอกาส	แห่ง	400	407	-	407	101.75
- ยุวเกษตรกร	ราย		11,946	6,695	18,641	
13. นิคมเศรษฐกิจพอเพียง	นิคม	15	15	-	15	100.00
- ศูนย์ต้นแบบ	ศูนย์	75	-	57	57	76.00
- เกษตรกรได้รับการพัฒนา	ราย	2,333	-	1,108	1,108	47.49
14. นิคมการเกษตร	นิคม	8	8	-	8	100.00
- ศูนย์ต้นแบบ	ศูนย์	144	-	110	110	76.39
- เกษตรกรได้รับการพัฒนา	ราย	2,355	-	556	556	23.61
15. บริการสินเชื่อเงินกองทุนฯ	ล้านบาท	758.55	229.90	263.93	493.83	65.10
16. จัดเก็บหนี้สินเงินกองทุนฯ	ล้านบาท	942.21	462.99	278.65	741.64	78.71

ผลการดำเนินงานปฏิรูปที่ดินตามแผนงบประมาณ ไตรมาส 3 ปีงบประมาณ 2554

(1 ตุลาคม 2553 - 9 มิถุนายน 2554)

ผลผลิต/กิจกรรม	หน่วย	แผนงาน	ผลงาน			ร้อยละ
			31 มี.ค.54	เพิ่มขึ้น	9 มิ.ย.54	
ผลผลิตที่ 1 เกษตรกรได้รับการจัดที่ดิน และคุ้มครองพื้นที่เกษตรกรรม						
1. เกษตรกรได้รับการจัดที่ดิน						
1.1 ที่ดินทำกิน						
- ไร่	ราย	53,000	31,019	10,620	41,639	78.56
	แปลง		37,527	12,795	50,322	
	ไร่	800,000	395,309	152,742	548,050	68.51
- สอดสวนสิทธิ	ราย	53,000	30,677	8,068	38,745	73.10
	แปลง		36,856	10,096	46,952	
	ไร่	800,000	377,774	118,166	495,940	61.99
- บัญชีคัดเลือก	ราย	53,000	25,052	9,022	34,074	64.29
	แปลง		30,197	11,352	41,549	
	ไร่	800,000	300,486	116,831	417,317	52.16
- คปอ.	ราย	53,000	5,580	15,754	21,334	40.25
	แปลง		6,700	19,295	25,995	
	ไร่	800,000	55,347	191,424	246,771	30.85
- คปจ.	ราย	53,000	3,499	8,380	11,879	22.41
	แปลง		4,315	10,417	14,732	
	ไร่	800,000	35,108	102,436	137,544	17.19
- ส.ป.ก.4-01	ราย	53,000	53	2,944	2,997	5.65
	แปลง		54	3,568	3,622	
	ไร่	800,000	320	24,165	24,484	3.06
1.2 ที่ดินชุมชน	ชุมชน	1,000	1,407	281	1,688	168.80
- ไร่	ราย	70,000	45,024	19,325	64,349	91.93
	แปลง	78,257	48,294	21,009	69,303	88.56
	ไร่		33,340	12,872	46,212	
- สอดสวนสิทธิ	ราย	70,000	47,339	11,751	59,090	84.41
	แปลง	78,257	50,376	13,171	63,547	81.20
	ไร่		32,515	8,854	41,369	
- บัญชีคัดเลือก	ราย	70,000	37,262	13,866	51,128	73.04
	แปลง	78,257	39,553	15,048	54,601	69.77
	ไร่		25,506	9,596	35,102	
- คปอ.	ราย	70,000	3,245	20,753	23,998	34.28
	แปลง	78,257	3,557	22,241	25,798	32.97
	ไร่		2,488	13,657	16,145	
- คปจ.	ราย	70,000	1,420	10,590	12,010	17.16
	แปลง	78,257	1,574	11,238	12,812	16.37
	ไร่		786	6,778	7,565	
- ส.ป.ก.4-01	ราย	70,000	-	2,659	2,659	3.80
	แปลง	78,257	-	2,807	2,807	3.59
	ไร่		-	1,295	1,295	
2. ปลูกไม้เศรษฐกิจ	ไร่	10,000	911	2,499	3,410	34.10

ผลการดำเนินงานปฏิรูปที่ดินตามแผนงบประมาณ ไตรมาส 3 ปีงบประมาณ 2554
(1 ตุลาคม 2553 - 9 มิถุนายน 2554)

ผลผลิต/กิจกรรม	หน่วย	แผนงาน	ผลงาน			ร้อยละ
			31 มี.ค.54	เพิ่มขึ้น	9 มิ.ย.54	
ผลผลิตที่ 2 เกษตรกรได้รับการส่งเสริมพัฒนาศักยภาพ และสร้างมูลค่าที่ดิน	ราย	59,360	51,313	11,364	62,677	105.59
3. ศูนย์บริการประชาชนเคลื่อนที่ (เป้าหมาย 100%)						
- ออกศูนย์บริการประชาชนเคลื่อนที่	ตำบล	400	402	-	402	100.50
- ผู้มารับบริการ	ราย	189,179	192,661	-	192,661	101.84
4. ตรวจสอบสิทธิการใช้ประโยชน์ที่ดิน	ราย	210,906	8,209	37,622	45,831	21.73
- ที่รัฐ	ราย	200,000	-	36,075	36,075	18.04
- ที่เอกชน	ราย	7,600	5,055	1,547	6,602	86.87
- ที่พระราชทาน	ราย	3,306	3,154	-	3,154	95.40
5. ศูนย์การเรียนรู้เศรษฐกิจพอเพียงชุมชน						
- จัดตั้งศูนย์การเรียนรู้ฯ	แห่ง	400	400	-	400	100.00
- ขยายผลองค์ความรู้	ราย	40,000	41,579	218	41,797	104.49
6. ศูนย์บริการประชาชน						
- ผู้มารับบริการ	ราย	123,066	67,008	43,871	110,879	90.10
7. สร้างความร่วมมือไตรภาคี						
- พัฒนาองค์ความรู้	ราย	2,500	-	2,444	2,444	97.76
8. วิสาหกิจชุมชน	ราย	8,000	1,743	7,225	8,968	112.10
- พัฒนาผู้แทนฯ	ราย	500	125	377	502	100.40
- พัฒนาองค์ความรู้โดยผ่านกระบวนการวิสาหกิจชุมชน	ราย	7,500	1,618	6,848	8,466	112.88
9. โครงการพระราชดำริ						
- คลินิกเกษตร	ครั้ง	276	94	49	143	51.81
- อบรมเกษตรกรภายใต้โครงการ	ราย	2,230	1,984	187	2,171	97.35
- หมู่บ้าน	กล้า	2,077,400	-	200,000	200,000	9.63
10. พัฒนาเกษตรกร	ราย	3,130	2,921	263	3,184	101.73
- อบรมผู้แทนเกษตรกรใน คปจ.	ราย	280	238	41	279	99.64
- อบรมสหกรณ์การเกษตรปฏิรูปที่ดิน	ราย	450	240	222	462	102.67
- อ.สปก.	ราย	2,400	2,443	-	2,443	101.79
11. สร้างและพัฒนาเกษตรกรรุ่นใหม่ฯ	ราย	7,380	3,357	3,471	6,828	92.52
- หลักสูตรพัฒนาเกษตรกรรุ่นใหม่ 3 เดือน	ราย	300	271	-	271	90.33
- หลักสูตรพัฒนาเกษตรกรยั่งยืน	ราย	7,000	3,086	3,471	6,557	93.67
- นักศึกษา วชท. ปกติ (ปวช./ปวส.) เข้าร่วมโครงการ	ราย	80	-	-	-	-
12. สานฝันยุวเกษตรกร (เป้าหมาย 100%)						
- จัดตั้งโรงเรียนขยายโอกาส	แห่ง	400	407	-	407	101.75
- ยุวเกษตรกร	ราย		11,946	5,580	17,526	
13. นิคมเศรษฐกิจพอเพียง	นิคม	15	15	-	15	100.00
14. นิคมการเกษตร	นิคม	8	8	-	8	100.00
15. บริการสินเชื่อเงินกองทุนฯ	ล้านบาท	758.55	229.90	249.79	479.69	63.24
16. จัดเก็บหนี้เงินกองทุนฯ	ล้านบาท	942.21	462.99	262.72	725.71	77.02

ผลการดำเนินงานปฏิรูปที่ดินตามแผนงบประมาณ ไตรมาส 3 ปีงบประมาณ 2554

(1 ตุลาคม 2553 - 31 พ.ค. 2554)

ผลผลิต/กิจกรรม	หน่วย	แผนงาน	ผลงาน			ร้อยละ
			31 มี.ค.54	เพิ่มขึ้น	31 พ.ค.54	
ผลผลิตที่ 1 เกษตรกรได้รับการจัดที่ดิน และคุ้มครองพื้นที่เกษตรกรรม						
1. เกษตรกรได้รับการจัดที่ดิน						
1.1 ที่ดินทำกิน						
- สอบสวนสิทธิ	ราย	53,000	30,677	6,058	36,735	69.31
	แปลง		36,856	7,773	44,629	
	ไร่	800,000	377,774	86,246	464,020	58.00
1.2 ที่ดินชุมชน	ชุมชน	1,000	1,407	178	1,585	158.50
- สอบสวนสิทธิ	ราย	70,000	47,339	7,788	55,127	78.75
	แปลง	78,752	50,376	9,016	59,392	75.42
	ไร่		32,515	5,911	38,426	
2. ปลุกไม้เศรษฐกิจ	ไร่	10,000	911	706	1,617	16.17
ผลผลิตที่ 2 เกษตรกรได้รับการส่งเสริม พัฒนาศักยภาพ และสร้างมูลค่าที่ดิน	ราย	59,360	51,313	10,640	61,953	104.37
3. ศูนย์บริการประชาชนเคลื่อนที่ (เป้าหมาย 100%)						
- ออกศูนย์บริการประชาชนเคลื่อนที่	ตำบล	400	402	-	402	100.50
- ผู้มารับบริการ	ราย	189,179	192,661	-	192,661	101.84
4. ตรวจสอบสิทธิการใช้ประโยชน์ที่ดิน	ราย	210,906	8,209	9,429	17,638	8.36
- ที่รัฐ	ราย	200,000	-	8,505	8,505	4.25
- ที่เอกชน	ราย	7,600	5,055	924	5,979	78.67
- ที่พระราชทาน	ราย	3,306	3,154	-	3,154	95.40
5. ศูนย์การเรียนรู้เศรษฐกิจพอเพียงชุมชน						
- จัดตั้งศูนย์การเรียนรู้ฯ	แห่ง	400	400	-	400	100.00
- ขยายผลองค์ความรู้	ราย	40,000	41,579	218	41,797	104.49
6. ศูนย์บริการประชาชน						
- ผู้มารับบริการ	ราย	131,455	67,008	35,203	102,211	77.75
7. สร้างความร่วมมือไตรภาคี						
- พัฒนาองค์ความรู้	ราย	2,500	-	2,097	2,097	83.88
8. วิสาหกิจชุมชน	ราย	8,000	1,743	6,789	8,532	106.65
- พัฒนาผู้แทนฯ	ราย	500	125	371	496	99.20
- พัฒนาองค์ความรู้โดยผ่านกระบวนการวิสาหกิจชุมชน	ราย	7,500	1,618	6,418	8,036	107.15
9. โครงการพระราชดำริ						
- คลินิกเกษตร	ครั้ง	276	94	33	127	46.01
- อบรมเกษตรกรภายใต้โครงการ	ราย	2,230	1,984	95	2,079	93.23
- หลัเก่าแปก	กิโล	2,077,400	-	10,000	10,000	0.48
10. พัฒนาเกษตรกร	ราย	3,130	2,921	238	3,159	100.93
- อบรมผู้แทนเกษตรกรใน คปจ.	ราย	280	238	41	279	99.64
- อบรมสหกรณ์การเกษตรปฏิรูปที่ดิน	ราย	450	240	197	437	97.11
- อ.สปก.	ราย	2,400	2,443	-	2,443	101.79
11. สร้างและพัฒนาเกษตรกรรุ่นใหม่ฯ	ราย	7,380	3,370	3,300	6,670	90.38
- หลักสูตรพัฒนาเกษตรกรรุ่นใหม่ 3 เดือน	ราย	300	284	-	284	94.67
- หลักสูตรพัฒนาเกษตรกรยั่งยืน	ราย	7,000	3,086	3,300	6,386	91.23
- นักศึกษา วชท. ปกติ (ปวช./ปวส.) เข้าร่วมโครงการ	ราย	80	-	-	-	-
12. สานฝันยุวเกษตรกร (เป้าหมาย 100%)						
- จัดตั้งโรงเรียนขยายโอกาส	แห่ง	400	407	-	407	101.75
- ยุวเกษตรกร	ราย		11,946	5,580	17,526	
13. นิคมเศรษฐกิจพอเพียง	นิคม	15	15	-	15	100.00
14. นิคมการเกษตร	นิคม	8	8	-	8	100.00
15. บริการสินเชื่อเงินกองทุนฯ	ล้านบาท	758.55	229.90	189.83	419.73	55.33
16. จัดเก็บหนี้เงินกองทุนฯ	ล้านบาท	942.21	462.99	198.06	661.05	70.16

ผลการดำเนินงานปฏิรูปที่ดินตามแผนงบประมาณ ไตรมาส 3 ปีงบประมาณ 2554

(1 ตุลาคม 2553 - 31 พ.ค. 2554)

ผลผลิต/กิจกรรม	หน่วย	แผนงาน	ผลงาน			ร้อยละ
			31 มี.ค.54	เพิ่มขึ้น	31 พ.ค.54	
ผลผลิตที่ 1 เกษตรกรได้รับการจัดที่ดิน และคุ้มครองพื้นที่เกษตรกรรม						
1. เกษตรกรได้รับการจัดที่ดิน						
1.1 ที่ดินทำกิน						
- ไร่	ราย	53,000	31,019	8,098	39,117	73.81
	แปลง		37,527	9,954	47,481	
	ไร่	800,000	395,309	117,074	512,382	64.05
- สอดสวนสิทธิ	ราย	53,000	30,677	6,058	36,735	69.31
	แปลง		36,856	7,773	44,629	
	ไร่	800,000	377,774	86,246	464,020	58.00
- บัญชีคัดเลือก	ราย	53,000	25,052	6,149	31,201	58.87
	แปลง		30,197	7,600	37,797	
	ไร่	800,000	300,486	85,369	385,855	48.23
- คปอ.	ราย	53,000	5,580	12,218	17,798	33.58
	แปลง		6,700	15,191	21,891	
	ไร่	800,000	55,347	146,308	201,655	25.21
- คปจ.	ราย	53,000	3,499	6,628	10,127	19.11
	แปลง		4,315	8,224	12,539	
	ไร่	800,000	35,108	78,920	114,028	14.25
- ส.ป.ก.4-01	ราย	53,000	53	2,400	2,453	4.63
	แปลง		54	2,920	2,974	
	ไร่	800,000	320	19,280	19,599	2.45
1.2 ที่ดินชุมชน	ชุมชน	1,000	1,407	178	1,585	158.50
- ไร่	ราย	70,000	45,024	14,694	59,718	85.31
	แปลง	78,257	48,294	16,162	64,456	82.36
	ไร่		33,340	9,865	43,205	
- สอดสวนสิทธิ	ราย	70,000	47,339	7,788	55,127	78.75
	แปลง	78,257	50,376	9,016	59,392	75.89
	ไร่		32,515	5,911	38,426	
- บัญชีคัดเลือก	ราย	70,000	37,262	10,514	47,776	68.25
	แปลง	78,257	39,553	11,517	51,070	65.26
	ไร่		25,506	7,097	32,602	
- คปอ.	ราย	70,000	3,245	17,645	20,890	29.84
	แปลง	78,257	3,557	18,923	22,480	28.73
	ไร่		2,488	11,679	14,167	
- คปจ.	ราย	70,000	1,420	11,635	13,055	18.65
	แปลง	78,257	1,574	12,219	13,793	17.63
	ไร่		786	6,931	7,718	
- ส.ป.ก.4-01	ราย	70,000	-	1,005	1,005	1.44
	แปลง	78,257	-	1,005	1,005	1.28
	ไร่		-	472	472	
2. ปลุกไม้เศรษฐกิจ	ไร่	10,000	911	706	1,617	16.17

ผลการดำเนินงานปฏิรูปที่ดินตามแผนงบประมาณ ไตรมาส 3 ปีงบประมาณ 2554

(1 ตุลาคม 2553 - 31 พ.ค. 2554)

ผลผลิต/กิจกรรม	หน่วย	แผนงาน	ผลงาน			ร้อยละ
			31 มี.ค.54	เพิ่มขึ้น	31 พ.ค.54	
ผลผลิตที่ 2 เกษตรกรได้รับการส่งเสริมพัฒนาศักยภาพ และสร้างมูลค่าที่ดิน	ราย	59,360	51,313	10,640	61,953	104.37
3. ศูนย์บริการประชาชนเคลื่อนที่ (เป้าหมาย 100%)						
- ออกศูนย์บริการประชาชนเคลื่อนที่	ตำบล	400	402	-	402	100.50
- ผู้มารับบริการ	ราย	189,179	192,661	-	192,661	101.84
4. ตรวจสอบสิทธิการใช้ประโยชน์ที่ดิน	ราย	210,906	8,209	9,429	17,638	8.36
- ที่รัฐ	ราย	200,000	-	8,505	8,505	4.25
- ที่เอกชน	ราย	7,600	5,055	924	5,979	78.67
- ที่พระราชทาน	ราย	3,306	3,154	-	3,154	95.40
5. ศูนย์การเรียนรู้เศรษฐกิจพอเพียงชุมชน						
- จัดตั้งศูนย์การเรียนรู้ฯ	แห่ง	400	400	-	400	100.00
- ขยายผลองค์ความรู้	ราย	40,000	41,579	218	41,797	104.49
6. ศูนย์บริการประชาชน						
- ผู้มารับบริการ	ราย	131,455	67,008	35,203	102,211	77.75
7. สร้างความร่วมมือไตรภาคี						
- พัฒนาองค์ความรู้	ราย	2,500	-	2,097	2,097	83.88
8. วิสาหกิจชุมชน	ราย	8,000	1,743	6,789	8,532	106.65
- พัฒนาผู้แทนฯ	ราย	500	125	371	496	99.20
- พัฒนาองค์ความรู้โดยผ่านกระบวนการวิสาหกิจชุมชน	ราย	7,500	1,618	6,418	8,036	107.15
9. โครงการพระราชดำริ						
- คลินิกเกษตร	ครั้ง	276	94	33	127	46.01
- อบรมเกษตรกรภายใต้โครงการ	ราย	2,230	1,984	95	2,079	93.23
- หลัฟ้าแฝก	กล้า	2,077,400	-	10,000	10,000	0.48
10. พัฒนาเกษตรกร	ราย	3,130	2,921	238	3,159	100.93
- อบรมผู้แทนเกษตรกรใน คปอ.	ราย	280	238	41	279	99.64
- อบรมสหกรณ์การเกษตรปฏิรูปที่ดิน	ราย	450	240	197	437	97.11
- อ.สปก.	ราย	2,400	2,443	-	2,443	101.79
11. สร้างและพัฒนาเกษตรกรรุ่นใหม่ฯ	ราย	7,380	3,370	3,300	6,670	90.38
- หลักสูตรพัฒนาเกษตรกรรุ่นใหม่ 3 เดือน	ราย	300	284	-	284	94.67
- หลักสูตรพัฒนาเกษตรกรยั่งยืน	ราย	7,000	3,086	3,300	6,386	91.23
- นักศึกษา วชท. ปกติ (ปวช./ปวส.) เข้าร่วมโครงการ	ราย	80	-	-	-	-
12. สานฝันยุวเกษตรกร (เป้าหมาย 100%)						
- จัดตั้งโรงเรียนขยายโอกาส	แห่ง	400	407	-	407	101.75
- ยุวเกษตรกร	ราย		11,946	5,580	17,526	
13. นิคมเศรษฐกิจพอเพียง	นิคม	15	15	-	15	100.00
14. นิคมการเกษตร	นิคม	8	8	-	8	100.00
15. บริการสินเชื่อเงินกองทุนฯ	ล้านบาท	758.55	229.90	189.83	419.73	55.33
16. จัดเก็บหนี้เงินกองทุนฯ	ล้านบาท	942.21	462.99	198.06	661.05	70.16

ผลการดำเนินงานปฏิรูปที่ดินตามแผนงบประมาณ ไตรมาส 3 ปีงบประมาณ 2554

(1 ตุลาคม 2553 - 15 พ.ค. 2554)

ผลผลิต/กิจกรรม	หน่วย	แผนงาน	ผลงาน			ร้อยละ
			31 มี.ค.54	เพิ่มขึ้น	15 พ.ค.54	
ผลผลิตที่ 1 เกษตรกรได้รับการจัดที่ดิน และคุ้มครองพื้นที่เกษตรกรรม						
1. เกษตรกรได้รับการจัดที่ดิน						
1.1 ที่ดินทำกิน						
- ไร่	ราย	53,000	31,019	5,652	36,671	69.19
	แปลง		37,527	7,447	44,974	
	ไร่	800,000	395,309	90,596	485,904	60.74
- สอดสวนสิทธิ	ราย	53,000	30,677	3,995	34,672	65.42
	แปลง		36,856	5,440	42,296	
	ไร่	800,000	377,774	63,919	441,692	55.21
- บัญชีคัดเลือก	ราย	53,000	25,052	3,805	28,857	54.45
	แปลง		30,197	4,719	34,916	
	ไร่	800,000	300,486	52,455	352,941	44.12
- คปอ.	ราย	53,000	5,580	10,064	15,644	29.52
	แปลง		6,700	12,496	19,196	
	ไร่	800,000	55,347	115,905	171,252	21.41
- คปจ.	ราย	53,000	3,499	3,246	6,745	12.73
	แปลง		4,315	3,893	8,208	
	ไร่	800,000	35,108	35,343	70,450	8.81
1.2 ที่ดินชุมชน	ชุมชน	1,000	1,346	181	1,527	152.70
- ไร่	ราย	70,000	45,024	11,594	56,618	80.88
	แปลง	78,752	48,294	13,748	62,042	78.78
	ไร่		33,340	8,195	41,535	
- สอดสวนสิทธิ	ราย	70,000	47,339	4,177	51,516	73.59
	แปลง	78,752	50,376	5,164	55,540	70.53
	ไร่		32,515	3,088	35,603	
- บัญชีคัดเลือก	ราย	70,000	37,262	8,078	45,340	64.77
	แปลง	78,752	39,553	8,859	48,412	61.47
	ไร่		25,506	5,238	30,743	
- คปอ.	ราย	70,000	3,245	13,940	17,185	24.55
	แปลง	78,752	3,557	14,859	18,416	23.38
	ไร่		2,488	9,085	11,573	
- คปจ.	ราย	70,000	1,420	1,005	2,425	3.46
	แปลง	78,752	1,574	1,005	2,579	3.27
	ไร่		786	472	1,258	
2. ปลุกไม้เศรษฐกิจ	ไร่	10,000	911	455	1,366	13.66

ผลการดำเนินงานปฏิรูปที่ดินตามแผนงบประมาณ ไตรมาส 3 ปีงบประมาณ 2554

(1 ตุลาคม 2553 - 15 พ.ค. 2554)

ผลผลิต/กิจกรรม	หน่วย	แผนงาน	ผลงาน			ร้อยละ
			31 มี.ค.54	เพิ่มขึ้น	15 พ.ค.54	
ผลผลิตที่ 2 เกษตรกรได้รับการส่งเสริมพัฒนาศักยภาพ และสร้างมูลค่าที่ดิน	ราย	59,360	51,313	9,304	60,617	102.12
3. ตรวจสอบสิทธิการใช้ประโยชน์ที่ดิน	ราย	210,906	8,209	443	8,652	4.10
- ที่รัฐ	ราย	200,000	-	-	-	-
- ที่เอกชน	ราย	7,600	5,055	443	5,498	72.34
- ที่พระราชทาน	ราย	3,306	3,154	-	3,154	95.40
4. ศูนย์การเรียนรู้เศรษฐกิจพอเพียงชุมชน						
- จัดตั้งศูนย์การเรียนรู้ฯ	แห่ง	400	400	-	400	100.00
- ขยายผลองค์ความรู้	ราย	40,000	41,579	105	41,684	104.21
5. ศูนย์บริการประชาชน						
- ผู้มารับบริการ	ราย	131,455	67,008	24,078	91,086	69.29
6. สร้างความร่วมมือไตรภาคี						
- พัฒนาองค์ความรู้	ราย	2,500	-	1,776	1,776	71.04
7. วิสาหกิจชุมชน	ราย	8,000	1,743	5,962	7,705	96.31
- พัฒนาผู้แทนฯ	ราย	500	125	160	285	57.00
- พัฒนาองค์ความรู้โดยผ่านกระบวนการวิสาหกิจชุมชน	ราย	7,500	1,618	5,802	7,420	98.93
8. โครงการพระราชดำริ						
- คลินิกเกษตร	ครั้ง	276	94	18	112	40.58
- อบรมเกษตรกรภายใต้โครงการ	ราย	2,230	1,984	91	2,075	93.05
- ฐานแปก	กล้า	2,077,400	-	-	-	-
9. พัฒนาเกษตรกร	ราย	3,130	2,921	182	3,103	99.14
- อบรมผู้แทนเกษตรกรใน คปจ.	ราย	280	238	37	275	98.21
- อบรมสหกรณ์การเกษตรปฏิรูปที่ดิน	ราย	450	240	145	385	85.56
- อ.สปก.	ราย	2,400	2,443	-	2,443	101.79
10. สร้างและพัฒนาเกษตรกรรุ่นใหม่ฯ	ราย	7,380	3,370	2,964	6,334	85.83
- หลักสูตรพัฒนาเกษตรกรรุ่นใหม่ 3 เดือน	ราย	300	284	-	284	94.67
- หลักสูตรพัฒนาเกษตรกรยั่งยืน	ราย	7,000	3,086	2,964	6,050	86.43
- นักศึกษา วชท. ปกติ (ปวช./ปวส.) เข้าร่วมโครงการ	ราย	80	-	-	-	-
11. บริการสินเชื่อเงินกองทุนฯ	ล้านบาท	758.55	229.90	89.88	319.78	42.16
12. จัดเก็บหนี้เงินกองทุนฯ	ล้านบาท	942.21	462.99	142.53	605.52	64.27

ผลการดำเนินงานปฏิรูปที่ดินตามแผนงบประมาณ 3 ปีงบประมาณ 2554
(1 ตุลาคม 2553 - 30 เม.ย. 2554)

ผลผลิต/กิจกรรม	หน่วย	แผนงาน	ผลงาน			ร้อยละ
			31 มี.ค.54	เพิ่มขึ้น	30 เม.ย.54	
ผลผลิตที่ 1 เกษตรกรได้รับการจัดที่ดิน และคุ้มครองพื้นที่เกษตรกรรม						
1. เกษตรกรได้รับการจัดที่ดิน						
1.1 ที่ดินทำกิน						
- ไร่	ราย	53,000	31,019	4,311	35,330	66.66
	แปลง		37,527	5,891	43,418	
	ไร่	800,000	395,309	72,029	467,337	58.42
- สอดสวนสิทธิ	ราย	53,000	30,677	2,720	33,397	63.01
	แปลง		36,856	3,953	40,809	
	ไร่	800,000	377,774	44,596	422,369	52.80
- บัญชีคัดเลือก	ราย	53,000	25,052	2,403	27,455	51.80
	แปลง		30,197	2,983	33,180	
	ไร่	800,000	300,486	33,095	333,581	41.70
- คปอ.	ราย	53,000	5,580	7,680	13,260	25.02
	แปลง		6,700	9,640	16,340	
	ไร่	800,000	55,347	94,947	150,294	18.79
1.2 ที่ดินชุมชน	ชุมชน	1,000	1,346	130	1,476	147.60
- ไร่	ราย	70,000	45,024	9,231	54,255	77.51
	แปลง	78,752	48,294	11,188	59,482	75.53
	ไร่		33,340	6,447	39,787	
- สอดสวนสิทธิ	ราย	70,000	47,339	2,183	49,522	70.75
	แปลง	78,752	50,376	2,981	53,357	67.75
	ไร่		32,515	1,484	33,999	
- บัญชีคัดเลือก	ราย	70,000	37,262	6,239	43,501	62.14
	แปลง	78,752	39,553	6,863	46,416	58.94
	ไร่		25,506	3,976	29,482	
- คปอ.	ราย	70,000	3,245	9,181	12,426	17.75
	แปลง	78,752	3,557	9,922	13,479	17.12
	ไร่		2,488	6,247	8,734	
2. ปลุกไม้เศรษฐกิจ	ไร่	10,000	911	285	1,196	11.96

ผลการดำเนินงานปฏิรูปที่ดินตามแผนงบประมาณ ไตรมาส 3 ปีงบประมาณ 2554
(1 ตุลาคม 2553 - 30 เม.ย. 2554)

ผลผลิต/กิจกรรม	หน่วย	แผนงาน	ผลงาน			ร้อยละ
			31 มี.ค.54	เพิ่มขึ้น	30 เม.ย.54	
ผลผลิตที่ 2 เกษตรกรได้รับการส่งเสริมพัฒนาศักยภาพ และสร้างมูลค่าที่ดิน	ราย	59,359	51,313	2,925	54,238	91.37
3. ตรวจสอบสิทธิการใช้ประโยชน์ที่ดิน	ราย	210,906	8,209	348	8,557	4.06
- ที่รัฐ	ราย	200,000	-	-	-	-
- ที่เอกชน	ราย	7,600	5,055	348	5,403	71.09
- ที่พระราชทาน	ราย	3,306	3,154	-	3,154	95.40
4. ศูนย์บริการประชาชน	ราย	114,828	67,008	15,779	82,787	72.10
- ผู้มารับบริการ	ราย	114,828	67,008	15,779	82,787	72.10
5. สร้างความร่วมมือไตรภาคี	ราย	2,500	-	-	-	-
- พัฒนาองค์ความรู้	ราย	2,500	-	-	-	-
6. วิสาหกิจชุมชน	ราย	8,000	1,743	1,096	2,839	35.49
- พัฒนาผู้แทนฯ	ราย	500	125	-	125	25.00
- พัฒนาองค์ความรู้โดยผ่านกระบวนการวิสาหกิจชุมชน	ราย	7,500	1,618	1,096	2,714	36.19
7. โครงการพระราชดำริ	ครั้ง	276	94	8	102	36.96
- คลินิกเกษตร	ครั้ง	276	94	8	102	36.96
- อบรมเกษตรกรภายใต้โครงการ	ราย	2,230	1,984	48	2,032	91.12
- หญ้าแฝก	กล้า	2,077,400	-	-	-	-
8. พัฒนาเกษตรกร	ราย	3,126	2,921	-	2,921	93.44
- อบรมผู้แทนเกษตรกรใน คปจ.	ราย	276	238	-	238	86.23
- อบรมสหกรณ์การเกษตรปฏิรูปที่ดิน	ราย	450	240	-	240	53.33
- อ.สปก.	ราย	2,400	2,443	-	2,443	101.79
9. สร้างและพัฒนาเกษตรกรรุ่นใหม่ฯ	ราย	7,380	3,370	1,781	5,151	69.80
- หลักสูตรพัฒนาเกษตรกรรุ่นใหม่ 3 เดือน	ราย	300	284	-	284	94.67
- หลักสูตรพัฒนาเกษตรกรยั่งยืน	ราย	7,000	3,086	1,781	4,867	69.53
- นักศึกษา วชท. ปกติ (ปวช./ปวส.) เข้าร่วมโครงการ	ราย	80	-	-	-	-
10. บริการสินเชื่อเงินกองทุนฯ	ล้านบาท	746.95	229.90	36.56	266.46	35.67
11. จัดเก็บหนี้เงินกองทุนฯ	ล้านบาท	1,026.77	462.99	86.29	549.28	53.50

ผลการดำเนินงานปฏิรูปที่ดินตามแผนงบประมาณ ไตรมาส 3 ปีงบประมาณ 2554

(1 ตุลาคม 2553 - 15 เมษายน 2554)

ผลผลิต/กิจกรรม	หน่วย	แผนงาน		ผลงาน			ร้อยละของ	
		ปี 2554	3/2554	31 มี.ค.54	เพิ่มขึ้น	15 เม.ย.54	ปี 2554	3/2554
ผลผลิตที่ 1 เกษตรกรได้รับการจัดที่ดิน และคุ้มครองพื้นที่เกษตรกรรม								
1. เกษตรกรได้รับการจัดที่ดิน (ข้อมูล ณ 21 เมษายน 2554)								
1.1 ที่ดินทำกิน (เป้าหมาย 95%)								
- สอบสวนสิทธิ	ราย	53,000	50,350	30,677	1,649	32,326	60.99	64.20
	แปลง			36,856	2,511	39,367		
	ไร่	800,000	760,000	377,774	29,698	407,472	50.93	53.61
1.2 ที่ดินชุมชน (เป้าหมาย 100%)	ชุมชน	1,000	1,000	1,346	112	1,458	145.80	145.80
- สอบสวนสิทธิ	ราย	70,000	70,000	47,339	1,595	48,934	69.91	69.91
	แปลง	78,752	78,752	50,376	1,914	52,290	66.40	66.40
	ไร่			32,515	669	33,184		
2. ปลุกไม้เศรษฐกิจ (เป้าหมาย 50%)	ไร่	10,000	5,000	911	35	946	9.46	18.92
ผลผลิตที่ 2 เกษตรกรได้รับการส่งเสริม พัฒนาศักยภาพ และสร้างมูลค่าที่ดิน	ราย	59,359	53,129	51,313	894	52,207	87.95	98.26
3. ตรวจสอบสิทธิการใช้ประโยชน์ที่ดิน (เป้าหมาย 50%)	ราย	10,906	5,453	8,209	30	8,239	75.55	151.09
- ที่เอกชน	ราย	7,600	3,800	5,055	-	5,055	66.51	133.03
- ที่พระราชทาน	ราย	3,306	1,653	3,154	-	3,154	95.40	190.80
4. ศูนย์บริการประชาชน (เป้าหมาย 50%)								
- ผู้มารับบริการ	ราย	114,828	57,414	67,008	7,921	74,929	65.25	130.51
5. สร้างความร่วมมือไตรภาคี (เป้าหมาย 100%)								
- พัฒนาองค์ความรู้	ราย	2,500	2,500	-	-	-	0.00	0.00
6. วิสาหกิจชุมชน (เป้าหมาย 83%)	ราย	8,000	6,640	1,743	502	2,245	28.06	33.81
- พัฒนาผู้แทนฯ	ราย	500	415	125	-	125	25.00	30.12
- พัฒนาองค์ความรู้โดยผ่านกระบวนการวิสาหกิจชุมชน	ราย	7,500	6,225	1,618	502	2,120	28.27	34.06
7. โครงการพระราชดำริ								
- คลินิกเกษตร	ครั้ง	276	276	94	4	98	35.51	35.51
- อบรมเกษตรกรภายใต้โครงการ (เป้าหมาย 97%)	ราย	2,230	2,163	1,984	48	2,032	91.12	93.94
- หญ้าแฝก	กล้า	2,077,400	2,077,400	-	-	-	0.00	0.00
8. พัฒนาเกษตรกร (เป้าหมาย 100%)	ราย	3,126	3,126	2,921	0	2,921	93.44	93.44
- อบรมผู้แทนเกษตรกรใน คปจ.	ราย	276	276	238	-	238	86.23	86.23
- อบรมสหกรณ์การเกษตรปฏิรูปที่ดิน	ราย	450	450	240	-	240	53.33	53.33
- อ.สปก.	ราย	2,400	2,400	2,443	-	2,443	101.79	101.79
9. สร้างและพัฒนาเกษตรกรรุ่นใหม่ฯ (เป้าหมาย 100%)	ราย	7,380	7,380	3,370	344	3,714	50.33	50.33
- หลักสูตรพัฒนาเกษตรกรรุ่นใหม่ 3 เดือน	ราย	300	300	284	-	284	94.67	94.67
- หลักสูตรพัฒนาเกษตรกรยั่งยืน	ราย	7,000	7,000	3,086	344	3,430	49.00	49.00
- นักศึกษา วชท. ปกติ (ปวช./ปวส.) เข้าร่วมโครงการ	ราย	80	80	-	-	-	0.00	0.00
10. บริการสินเชื่อเงินกองทุนฯ (เป้าหมาย 75%)	ล้านบาท	746.95	560.21	229.90	19.40	249.30	33.38	44.50
11. จัดเก็บหนี้เงินกองทุนฯ (เป้าหมาย 75%)	ล้านบาท	1,026.77	770.07	462.99	32.87	495.86	48.29	64.39

ผลการดำเนินงานปฏิรูปที่ดินตามแผนงบประมาณ ปีงบประมาณ 2554
(1 ตุลาคม 2553 - 31 มีนาคม 2554)

ผลผลิต/กิจกรรม	หน่วย	แผนงาน		ผลงาน			ร้อยละของ	
		ปี 2554	2/2554	30 ธ.ค.53	เพิ่มขึ้น	31 มี.ค.54	ปี 2554	2/2554
ผลผลิตที่ 1 เกษตรกรได้รับการจัดที่ดิน และคุ้มครองพื้นที่เกษตรกรรม								
1. เกษตรกร ได้รับการจัดที่ดิน								
1.1 ที่ดินทำกิน (เป้าหมาย 40%)								
- สอบสวนสิทธิ	ราย	53,000	21,200	2,737	27,940	30,677	57.88	144.70
	แปลง			3,059	33,797	36,856		
	ไร่	800,000	320,000	36,841	340,933	377,774	47.22	118.05
1.2 ที่ดินชุมชน (เป้าหมาย 65%)								
- สอบสวนสิทธิ	ชุมชน	1,000	650	85	1,261	1,346	134.60	207.08
	ราย	70,000	45,500	1,548	45,791	47,339	67.63	104.04
	แปลง	81,827	53,188	1,657	48,719	50,376	61.56	94.71
	ไร่			956	31,559	32,515		
2. ปลุกไม้เศรษฐกิจ ขึ้นตอนเตรียมพื้นที่ (เป้าหมาย 100%)	ไร่	10,000	10,000	-	8,654	8,654	86.54	86.54
ผลผลิตที่ 2 เกษตรกรได้รับการส่งเสริม พัฒนาศักยภาพ และสร้างมูลค่าที่ดิน								
3. ศูนย์บริการประชาชนเคลื่อนที่ (เป้าหมาย 100%)								
- ออกศูนย์บริการประชาชนเคลื่อนที่	ตำบล	400	400	215	187	402	100.50	100.50
- ผู้มารับบริการ	ราย	189,179	189,179	60,479	132,182	192,661	101.84	101.84
4. ตรวจสอบสิทธิการใช้ประโยชน์ที่ดิน (เป้าหมาย 50%)								
- ที่เอกชน	ราย	10,906	5,453	-	8,209	8,209	75.27	150.54
- ที่พระราชทาน	ราย	7,600	3,800	-	5,055	5,055	66.51	133.03
	ราย	3,306	1,653	-	3,154	3,154	95.40	190.80
5. ศูนย์การเรียนรู้เศรษฐกิจพอเพียงชุมชน (เป้าหมาย 100%)								
- จัดตั้งศูนย์การเรียนรู้ฯ	แห่ง	400	400	197	203	400	100.00	100.00
- ขยายผลองค์ความรู้	ราย	40,000	40,000	1,367	40,212	41,579	103.95	103.95
6. ศูนย์บริการประชาชน (เป้าหมาย 50%)								
- ผู้มารับบริการ	ราย	103,990	51,995	197	66,811	67,008	64.44	128.87
7. วิสาหกิจชุมชน (เป้าหมาย 35%)								
- พัฒนาผู้แทนฯ	ราย	8,000	2,800	344	1,399	1,743	21.79	62.25
- พัฒนาองค์ความรู้โดยผ่านกระบวนการวิสาหกิจชุมชน	ราย	500	175	-	125	125	25.00	71.43
	ราย	7,500	2,625	344	1,274	1,618	21.57	61.64
8. โครงการพระราชดำริ (เป้าหมาย 70%)								
- คลินิกเกษตร	ครั้ง	276	193	-	94	94	34.06	48.70
- อบรมเกษตรกรภายใต้โครงการ	ราย	2,230	1,550	197	1,787	1,984	88.97	128.00
- ทุนแฝก	กล้า	2,077,400	1,454,180	-	-	-	0.00	0.00
9. พัฒนาเกษตรกร (เป้าหมาย 100%)								
- อบรมผู้แทนเกษตรกรใน คปจ.	ราย	3,126	3,126	160	2,761	2,921	93.44	93.44
- อบรมสหกรณ์การเกษตรปฏิรูปที่ดิน	ราย	276	276	-	238	238	86.23	86.23
- อ.สปก.	ราย	450	450	-	240	240	53.33	53.33
	ราย	2,400	2,400	160	2,283	2,443	101.79	101.79
10. สร้างและพัฒนาเกษตรกรรุ่นใหม่ฯ (เป้าหมาย 20%)								
- หลักสูตรพัฒนาเกษตรกรรุ่นใหม่ 3 เดือน	ราย	7,380	1,476	-	3,370	3,370	45.66	228.32
- หลักสูตรพัฒนาเกษตรกรยั่งยืน	ราย	300	60	-	284	284	94.67	473.33
- นักศึกษา วชท. ปกติ (ปวช./ปวส.) เข้าร่วมโครงการ	ราย	7,000	1,400	-	3,086	3,086	44.09	220.43
	ราย	80	16	-	-	-	0.00	0.00
11. สานฝันยุวเกษตรกร (เป้าหมาย 100%)								
- จัดตั้งโรงเรียนขยายโอกาส	แห่ง	400	400	-	407	407	101.75	101.75
12. นิคมเศรษฐกิจพอเพียง								
	นิคม	15	15	15	-	15	100.00	100.00
13. นิคมการเกษตร								
	นิคม	8	8	8	-	8	100.00	100.00
14. บริการสินเชื่อเงินกองทุนฯ (เป้าหมาย 50%)								
	ล้านบาท	746.95	373.47	-	229.90	229.90	30.78	61.56
15. จัดเก็บหนี้เงินกองทุนฯ (เป้าหมาย 50%)								
	ล้านบาท	1,026.77	513.38	-	462.99	462.99	45.09	90.18

ผลการดำเนินงานปฏิรูปที่ดินตามแผนงบประมาณ ปีงบประมาณ 2554

(1 ตุลาคม 2553 - 15 มีนาคม 2554)

ผลผลิต/กิจกรรม	หน่วย	แผนงาน		ผลงาน			ร้อยละของ	
		ปี 2554	2/2554	30 ธ.ค.53	เพิ่มขึ้น	15 มี.ค.54	ปี 2554	2/2554
ผลผลิตที่ 1 เกษตรกรได้รับการจัดที่ดิน								
และคุ้มครองพื้นที่เกษตรกรรม								
1. เกษตรกรได้รับการจัดที่ดิน								
1.1 ที่ดินทำกิน (เป้าหมาย 40%)								
- สอดสวนสิทธิ	ราย	53,000	21,200	2,737	24,012	26,749	50.47	126.17
	แปลง			3,059	28,923	31,982		
	ไร่	800,000	320,000	36,841	288,339	325,180	40.65	101.62
1.2 ที่ดินชุมชน (เป้าหมาย 65%)	ชุมชน	1,000	650	85	1,205	1,290	129.00	198.46
- สอดสวนสิทธิ	ราย	70,000	45,500	1,548	38,637	40,185	57.41	88.32
	แปลง	81,827	53,188	1,657	41,269	42,926	52.46	80.71
	ไร่ -			956	27,113	28,069		
2. ปลุกไม้เศรษฐกิจ ขึ้นตอนเตรียมพื้นที่ (เป้าหมาย 100%)	ไร่	10,000	10,000	-	8,071	8,071	80.71	80.71
ผลผลิตที่ 2 เกษตรกรได้รับการส่งเสริม								
พัฒนาศักยภาพ และสร้างมูลค่าที่ดิน								
3. ศูนย์บริการประชาชนเคลื่อนที่ (เป้าหมาย 100%)								
- ออกศูนย์บริการประชาชนเคลื่อนที่	ตำบล	400	400	215	187	402	100.50	100.50
- ผู้มารับบริการ	ราย	189,179	189,179	60,479	132,182	192,661	101.84	101.84
4. ติดตามการใช้ประโยชน์ (เป้าหมาย 50%)	ราย	10,906	5,453	-	7,220	7,220	66.20	132.40
- ที่เอกชน	ราย	7,600	3,800	-	4,066	4,066	53.50	107.00
- ที่พระราชทาน	ราย	3,306	1,653	-	3,154	3,154	95.40	190.80
5. ศูนย์การเรียนรู้เศรษฐกิจพอเพียงชุมชน (เป้าหมาย 100%)								
- จัดตั้งศูนย์การเรียนรู้ฯ	แห่ง	400	400	197	203	400	100.00	100.00
- ขยายผลองค์ความรู้	ราย	40,000	40,000	1,367	39,873	41,240	103.10	103.10
6. ศูนย์บริการประชาชน (เป้าหมาย 50%)								
- ผู้มารับบริการ	ราย	103,761	51,881	197	53,445	53,642	51.70	103.40
7. วิทยาทกิจชุมชน (เป้าหมาย 35%)								
- พัฒนาผู้แทนฯ	ราย	500	175	-	125	125	25.00	71.43
- พัฒนาองค์ความรู้โดยผ่านกระบวนการวิทยาทกิจชุมชน	ราย	7,500	2,625	344	969	1,313	17.51	50.02
8. โครงการพระราชดำริ (เป้าหมาย 70%)								
- คลินิกเกษตร	ครั้ง	276	193	-	81	81	29.35	41.97
- อบรมเกษตรกรภายใต้โครงการ	ราย	2,230	1,550	197	1,496	1,693	75.92	109.23
- หอฐานผัก	กล้า	2,077,400	1,454,180	-	-	-	0.00	0.00
9. พัฒนาเกษตรกร (เป้าหมาย 100%)								
- อบรมผู้แทนเกษตรกรใน คปจ.	ราย	276	276	-	238	238	86.23	86.23
- อบรมสหกรณ์การเกษตรปฏิรูปที่ดิน	ราย	450	450	-	240	240	53.33	53.33
- อ.สปก.	ราย	2,400	2,400	160	2,296	2,456	102.33	102.33
10. สร้างและพัฒนาเกษตรกรรุ่นใหม่ฯ (เป้าหมาย 20%)								
- หลักสูตรพัฒนาเกษตรกรรุ่นใหม่ 3 เดือน	ราย	300	60	-	284	284	94.67	473.33
- หลักสูตรพัฒนาเกษตรกรยั่งยืน ส.ป.ก.	ราย	7,000	1,400	-	2,350	2,350	33.57	167.86
- นักศึกษา วชท. ปกติ (ปวช./ปวส.) เข้าร่วมโครงการ	ราย	80	16	-	-	-	0.00	0.00
11. สานฝันชาวเกษตรกร (เป้าหมาย 100%)								
- จัดตั้งโรงเรียนขยายโอกาส	แห่ง	400	400	-	407	407	101.75	101.75
12. บริการสินเชื่อเงินกองทุนฯ (เป้าหมาย 50%)								
	ล้านบาท	746.95	373.47	-	201.02	201.02	26.91	53.82
13. จัดเก็บหนี้เงินกองทุนฯ (เป้าหมาย 50%)								
	ล้านบาท	1,026.77	513.38	-	385.85	385.85	37.58	75.16

ผลการดำเนินงานปฏิรูปที่ดินตามแผนงบประมาณ ปีงบประมาณ 2554

(1 ตุลาคม 2553 - 28 กุมภาพันธ์ 2554)

ผลผลิต/กิจกรรม	หน่วย	แผนงาน		ผลงาน			ร้อยละของ	
		ปี 2554	2/2554	30 ธ.ค.53	เพิ่มขึ้น	28 ก.พ.54	ปี 2554	2/2554
ผลผลิตที่ 1 เกษตรกรได้รับการจัดที่ดิน และคุ้มครองพื้นที่เกษตรกรรม								
1. เกษตรกรได้รับการจัดที่ดิน								
1.1 ที่ดินทำกิน (เป้าหมาย 40%)								
- สอบสวนสิทธิ	ราย	53,000	21,200	2,737	12,893	15,630	29.49	73.73
	แปลง			3,059	15,606	18,665		
	ไร่	800,000	320,000	36,841	156,709	193,550	24.19	60.48
1.2 ที่ดินชุมชน (เป้าหมาย 65%)	ชุมชน	1,000	650	85	596	681	68.10	104.77
- สอบสวนสิทธิ	ราย	70,000	45,500	1,548	16,938	18,486	26.41	40.63
	แปลง	78,665	51,132	1,657	18,143	19,800	25.17	38.72
	ไร่			956	12,393	13,349		
2. ปลุกไม้เศรษฐกิจ ขึ้นตอนเตรียมพื้นที่ (เป้าหมาย 100%)	ไร่	10,000	10,000	-	1,893	1,893	18.93	18.93
ผลผลิตที่ 2 เกษตรกรได้รับการส่งเสริม พัฒนาศักยภาพ และสร้างมูลค่าที่ดิน								
3. ศูนย์บริการประชาชนเคลื่อนที่ (เป้าหมาย 100%)								
- ออกศูนย์บริการประชาชนเคลื่อนที่	ตำบล	400	400	215	173	388	97.00	97.00
- ผู้มารับบริการ	ราย	189,179	189,179	60,479	101,525	162,004	85.64	85.64
4. ติดตามการใช้ประโยชน์ (เป้าหมาย 50%)	ราย	10,792	5,396	-	5,963	5,963	55.25	110.51
- ที่เอกชน	ราย	7,486	3,743	-	2,865	2,865	38.27	76.54
- ที่พระราชทาน	ราย	3,306	1,653	-	3,098	3,098	93.71	187.42
5. ศูนย์การเรียนรู้เศรษฐกิจพอเพียงชุมชน (เป้าหมาย 100%)								
- จัดตั้งศูนย์การเรียนรู้ฯ	แห่ง	400	400	197	200	397	99.25	99.25
- ขยายผลองค์ความรู้	ราย	40,000	40,000	1,367	22,349	23,716	59.29	59.29
6. ศูนย์บริการประชาชน (เป้าหมาย 50%)								
- ผู้มารับบริการ	ราย	107,714	53,857	197	39,101	39,298	36.48	72.97
7. วิสาหกิจชุมชน (เป้าหมาย 35%)	ราย	8,000	2,800	344	178	522	6.53	18.64
- พัฒนาผู้แทนฯ	ราย	500	175	-	-	-	0.00	0.00
- พัฒนาองค์ความรู้โดยผ่านกระบวนการวิสาหกิจชุมชน	ราย	7,500	2,625	344	178	522	6.96	19.89
8. โครงการพระราชดำริ (เป้าหมาย 70%)								
- คลินิกเกษตร	ครั้ง	276	193	-	50	50	18.12	25.91
- อบรมเกษตรกรภายใต้โครงการ	ราย	2,230	1,550	197	914	1,111	49.82	71.68
- หอฐานแม่	กล้า	2,077,400	1,454,180	-	-	-	0.00	0.00
9. พัฒนาเกษตรกร (เป้าหมาย 100%)	ราย	3,126	3,126	160	1,982	2,142	68.52	68.52
- อบรมผู้แทนเกษตรกรใน คปง.	ราย	276	276	-	238	238	86.23	86.23
- อบรมสหกรณ์การเกษตรปฏิรูปที่ดิน	ราย	450	450	-	240	240	53.33	53.33
- อ.สปก.	ราย	2,400	2,400	160	1,504	1,664	69.33	69.33
10. สร้างและพัฒนากลุ่มเกษตรกรรุ่นใหม่ (เป้าหมาย 20%)	ราย	7,380	1,476	-	740	740	10.03	50.14
- หลักสูตรพัฒนากลุ่มเกษตรกรรุ่นใหม่ 3 เดือน	ราย	300	60	-	-	-	0.00	0.00
- หลักสูตรพัฒนากลุ่มเกษตรกรยั่งยืน ส.ป.ก.	ราย	7,000	1,400	-	740	740	10.57	52.86
- นักศึกษา วชท. ปกติ (ปวช./ปวส.) เข้าร่วมโครงการ	ราย	80	16	-	-	-	0.00	0.00
11. สถานฟื้นฟูเกษตรกร (เป้าหมาย 100%)								
- จัดตั้งโรงเรียนขยายโอกาส	แห่ง	400	400	-	315	315	78.75	78.75
12. บริการสินเชื่อเงินกองทุนฯ (เป้าหมาย 50%)	ล้านบาท	800.00	400.00	-	84.85	84.85	10.61	21.21
13. จัดเก็บหนี้สินเงินกองทุนฯ (เป้าหมาย 50%)	ล้านบาท	1,869.35	934.68	-	280.14	280.14	14.99	29.97

ผลการดำเนินงานปฏิรูปที่ดินตามแผนงบประมาณ ปีงบประมาณ 2554

(1 ตุลาคม 2553 - 15 กุมภาพันธ์ 2554)

ผลผลิต/กิจกรรม	หน่วย	แผนงาน		ผลงาน			ร้อยละของ	
		ปี 2554	2/2554	30 ธ.ค.53	เพิ่มขึ้น	15 ก.พ.54	ปี 2554	2/2554
ผลผลิตที่ 1 เกษตรกรได้รับการจัดที่ดิน								
และคุ้มครองพื้นที่เกษตรกรรม								
1. เกษตรกรได้รับการจัดที่ดิน								
1.1 ที่ดินทำกิน (เป้าหมาย 40%)								
- สอดสวนสิทธิ	ราย	53,000	21,200	2,737	8,531	11,268	21.26	53.15
	แปลง			3,059	10,227	13,286		
	ไร่	800,000	320,000	36,841	97,846	134,687	16.84	42.09
1.2 ที่ดินชุมชน (เป้าหมาย 65%)	ชุมชน	1,000	650	85	445	530	53.00	81.54
- สอดสวนสิทธิ	ราย	70,000	45,500	1,548	12,709	14,257	20.37	31.33
	แปลง	76,156	49,501	1,657	13,614	15,271	20.05	30.85
	ไร่			956	9,412	10,367		
2. ปลุกไม้เศรษฐกิจ ขึ้นตอนเตรียมพื้นที่ (เป้าหมาย 100%)	ไร่	10,000	10,000	-	1,096	1,096	10.96	10.96
ผลผลิตที่ 2 เกษตรกรได้รับการส่งเสริม								
พัฒนาศักยภาพ และสร้างมูลค่าที่ดิน								
3. ศูนย์บริการประชาชนเคลื่อนที่ (เป้าหมาย 100%)								
- ออกศูนย์บริการประชาชนเคลื่อนที่	ตำบล	400	400	215	166	381	95.25	95.25
- ผู้มารับบริการ	ราย	189,179	189,179	60,479	94,298	154,777	81.82	81.82
4. ติดตามการใช้ประโยชน์ (เป้าหมาย 50%)								
- ที่เอกชน	ราย	10,792	5,396	-	4,335	4,335	40.17	80.34
- ที่พระราชทาน	ราย	7,486	3,743	-	2,249	2,249	30.04	60.09
	ราย	3,306	1,653	-	2,086	2,086	63.10	126.19
5. ศูนย์การเรียนรู้เศรษฐกิจพอเพียงชุมชน (เป้าหมาย 100%)								
- จัดตั้งศูนย์การเรียนรู้ฯ	แห่ง	400	400	197	187	384	96.00	96.00
- ขยายผลองค์ความรู้	ราย	40,000	40,000	1,367	13,814	15,181	37.95	37.95
6. ศูนย์บริการประชาชน (เป้าหมาย 50%)								
- ผู้มารับบริการ	ราย	98,503	49,252	197	28,847	29,044	29.49	58.97
7. วิสาหกิจชุมชน (เป้าหมาย 35%)								
- พัฒนาผู้แทนฯ	ราย	8,000	2,800	344	178	522	6.53	18.64
	ราย	500	175	-	-	-	0.00	0.00
- พัฒนาองค์ความรู้โดยผ่านกระบวนการวิสาหกิจชุมชน	ราย	7,500	2,625	344	178	522	6.96	19.89
8. โครงการพระราชดำริ (เป้าหมาย 70%)								
- คลินิกเกษตร	ครั้ง	276	193	-	35	35	12.68	18.13
- อบรมเกษตรกรภายใต้โครงการ	ราย	2,230	1,550	197	616	813	36.46	52.45
- หญ้าแฝก	กล้า	2,077,400	1,454,180	-	-	-	0.00	0.00
9. พัฒนาเกษตรกร (เป้าหมาย 100%)								
- อบรมผู้แทนเกษตรกรใน คปอ.	ราย	3,126	3,126	160	1,046	1,206	38.58	38.58
	ราย	276	276	-	-	-	0.00	0.00
- อบรมสหกรณ์การเกษตรปฏิรูปที่ดิน	ราย	450	450	-	-	-	0.00	0.00
- อ.สปก.	ราย	2,400	2,400	160	1,046	1,206	50.25	50.25
10. สร้างและพัฒนาเกษตรกรรุ่นใหม่ฯ (เป้าหมาย 20%)								
- หลักสูตรพัฒนาเกษตรกรรุ่นใหม่ 3 เดือน	ราย	7,380	1,476	-	202	202	2.74	13.69
	ราย	300	60	-	-	-	0.00	0.00
- หลักสูตรพัฒนาเกษตรกรยั่งยืน ส.ป.ก.	ราย	7,000	1,400	-	202	202	2.89	14.43
- นักศึกษา วยท. ปกติ (ปวช./ปวส.) เข้าร่วมโครงการ	ราย	80	16	-	-	-	0.00	0.00
11. สานฝันเยาวชนเกษตรกร (เป้าหมาย 100%)								
- จัดตั้งโรงเรียนขยายโอกาส	แห่ง	400	400	-	248	248	62.00	62.00
12. บริการสินเชื่อเงินกองทุนฯ (เป้าหมาย 50%)								
	ล้านบาท	800.00	400.00	-	23.91	23.91	2.99	5.98
13. จัดเก็บหนี้เงินกองทุนฯ (เป้าหมาย 50%)								
	ล้านบาท	1,869.35	934.68	-	172.27	172.27	9.22	18.43

ผลการดำเนินงานปฏิรูปที่ดินตามแผนงบประมาณ ปีงบประมาณ 2554

(1 ตุลาคม 2553 - 31 มกราคม 2554)

ผลผลิต/กิจกรรม	หน่วย	แผนงาน		ผลงาน			ร้อยละของ	
		ปี 2554	2/2554	30 ธ.ค.53	เพิ่มขึ้น	31 ม.ค.54	ปี 2554	2/2554
ผลผลิตที่ 1 เกษตรกรได้รับการจัดที่ดิน								
และคุ้มครองพื้นที่เกษตรกรรม								
1. เกษตรกรได้รับการจัดที่ดิน								
1.1 ที่ดินทำกิน (เป้าหมาย 40%)								
- สอบสวนสิทธิ	ราย	53,000	21,200	2,737	4,833	7,570	14.28	35.71
	แปลง			3,059	5,935	8,994		
	ไร่	800,000	320,000	36,841	58,613	95,454	11.93	29.83
1.2 ที่ดินชุมชน (เป้าหมาย 65%)	ชุมชน	1,000	650	85	266	351	35.10	54.00
- สอบสวนสิทธิ	ราย	70,000	45,500	1,548	6,399	7,947	11.35	17.47
	แปลง	76,156	49,501	1,657	6,844	8,501	11.16	17.17
	ไร่			956	3,982	4,938		
ผลผลิตที่ 2 เกษตรกรได้รับการส่งเสริม								
พัฒนาศักยภาพ และสร้างมูลค่าที่ดิน								
2. ศูนย์บริการประชาชนเคลื่อนที่ (เป้าหมาย 100%)								
- ออกศูนย์บริการประชาชนเคลื่อนที่	ตำบล	400	400	215	144	359	89.75	89.75
- ผู้มารับบริการ	ราย	189,179	189,179	60,479	70,715	131,194	69.35	69.35
3. ติดตามการใช้ประโยชน์								
- ที่เอกชน	ราย	10,792	-	-	1,092	1,092	10.12	-
- ที่พระราชทาน	ราย	7,486	-	-	632	632	8.44	-
	ราย	3,306	-	-	460	460	13.91	-
4. ศูนย์การเรียนรู้เศรษฐกิจพอเพียงชุมชน (เป้าหมาย 100%)								
- จัดตั้งศูนย์การเรียนรู้ฯ	แห่ง	400	400	197	81	278	69.50	69.50
- ขยายผลองค์ความรู้	ราย	40,000	40,000	1,367	6,334	7,701	19.25	19.25
5. วิสาหกิจชุมชน (เป้าหมาย 35%)								
- พัฒนาผู้แทนฯ	ราย	8,000	2,800	344	120	464	5.80	16.57
- พัฒนาองค์ความรู้โดยผ่านกระบวนการวิสาหกิจชุมชน	ราย	500	175	-	-	-	0.00	0.00
	ราย	7,500	2,625	344	120	464	6.19	17.68
6. โครงการพระราชดำริ (เป้าหมาย 70%)								
- คลินิกเกษตร	ครั้ง	276	193	-	28	28	10.14	14.51
- อบรมเกษตรกรภายใต้โครงการ	ราย	2,230	1,550	197	315	512	22.96	33.03
- หมู่บ้าน	กล้า	2,077,400	1,454,180	-	-	-	0.00	0.00
7. พัฒนากษตรกร (เป้าหมาย 100%)								
- อบรมผู้แทนเกษตรกรใน คปจ.	ราย	3,126	3,126	160	584	744	23.80	23.80
- อบรมสหกรณ์การเกษตรปฏิรูปที่ดิน	ราย	276	276	-	-	-	0.00	0.00
- อ.สปก.	ราย	450	450	-	-	-	0.00	0.00
	ราย	2,400	2,400	160	584	744	31.00	31.00
8. สร้างและพัฒนากษตรกรรุ่นใหม่ฯ (เป้าหมาย 20%)								
- หลักสูตรพัฒนากษตรกรรุ่นใหม่ 3 เดือน	ราย	7,380	1,476	-	202	202	2.74	13.69
- หลักสูตรพัฒนากษตรกรยั่งยืน ส.ป.ก.	ราย	300	60	-	-	-	0.00	0.00
- นักศึกษา วชท. ปกติ (ปวช./ปวส.) เข้าร่วมโครงการ	ราย	7,000	1,400	-	202	202	2.89	14.43
	ราย	80	16	-	-	-	0.00	0.00
9. สานฝันยุวเกษตรกร (เป้าหมาย 100%)								
- จัดตั้งโรงเรียนขยายโอกาส	แห่ง	400	400	-	186	186	46.50	46.50
10. บริการสินเชื่อเงินกองทุนฯ								
	ล้านบาท	800.00	-	-	11.42	11.42	1.43	-
11. จัดเก็บหนี้เงินกองทุนฯ								
	ล้านบาท	1,869.35	-	-	117.03	117.03	6.26	-

ผลการดำเนินงานปฏิรูปที่ดินตามแผนงบประมาณ ปีงบประมาณ 2554

(1 ตุลาคม 2553 - 14 มกราคม 2554)

ผลผลิต/กิจกรรม	หน่วย	แผนงาน		ผลงาน			ร้อยละของ	
		ปี 2554	2/2554	30 ธ.ค.53	เพิ่มขึ้น	14 ม.ค.54	ปี 2554	2/2554
ผลผลิตที่ 1 เกษตรกรได้รับการจัดที่ดิน								
และคุ้มครองพื้นที่เกษตรกรรม								
1. เกษตรกรได้รับการจัดที่ดิน								
1.1 ที่ดินทำกิน (เป้าหมาย 40%)								
- สอบสวนสิทธิ	ราย	53,000	21,200	2,737	1,694	4,431	8.36	20.90
	แปลง			3,059	2,070	5,129		
	ไร่	800,000	320,000	36,841	19,981	56,822	7.10	17.76
1.2 ที่ดินชุมชน (เป้าหมาย 65%)	ชุมชน	1,000	650	85	129	214	21.40	32.92
- สอบสวนสิทธิ	ราย	70,000	45,500	1,548	2,215	3,763	5.38	8.27
	แปลง	91,062	50,099	1,657	2,379	4,036	4.43	8.06
	ไร่			956	1,259	2,215		
ผลผลิตที่ 2 เกษตรกรได้รับการส่งเสริม								
พัฒนาศักยภาพ และสร้างมูลค่าที่ดิน								
2. ศูนย์บริการประชาชนเคลื่อนที่ (เป้าหมาย 100%)								
- ออกศูนย์บริการประชาชนเคลื่อนที่	ตำบล	400	400	215	53	268	67.00	67.00
- ผู้มารับบริการ	ราย	189,179	189,179	60,479	21,664	82,143	43.42	43.42
3. ติดตามการใช้ประโยชน์								
- ที่เอกชน	ราย	10,781	-	-	332	332	3.08	-
- ที่พระราชทาน	ราย	7,486	-	-	-	-	0.00	-
	ราย	3,295	-	-	332	332	10.08	-
4. ศูนย์การเรียนรู้เศรษฐกิจพอเพียงชุมชน (เป้าหมาย 100%)								
- จัดตั้งศูนย์การเรียนรู้ฯ	แห่ง	400	400	197	36	233	58.25	58.25
- ขยายผลองค์ความรู้	ราย	40,000	40,000	1,367	459	1,826	4.57	4.57
5. วิสาหกิจชุมชน (เป้าหมาย 35%)								
- พัฒนาผู้แทนฯ	ราย	500	175	-	-	-	0.00	0.00
- พัฒนาองค์ความรู้โดยผ่านกระบวนการวิสาหกิจชุมชน	ราย	7,500	2,625	344	26	370	4.93	14.10
6. โครงการพระราชดำริ (เป้าหมาย 70%)								
- คลินิกเกษตร	ครั้ง	276	193	-	20	20	7.25	10.36
- อบรมเกษตรกรภายใต้โครงการ	ราย	2,230	1,550	197	-	197	8.83	12.71
- ฐานแปก	กล้า	2,077,400	1,454,180	-	-	-	0.00	0.00
7. พัฒนาเกษตรกร (เป้าหมาย 100%)								
- อบรมผู้แทนเกษตรกรใน คปจ.	ราย	276	276	-	-	-	0.00	0.00
- อบรมสหกรณ์การเกษตรปฏิรูปที่ดิน	ราย	450	450	-	-	-	0.00	0.00
- อ.สปก.	ราย	2,400	2,400	160	81	241	10.04	10.04
8. สร้างและพัฒนาเกษตรกรรุ่นใหม่ฯ (เป้าหมาย 20%)								
- หลักสูตรพัฒนาเกษตรกรรุ่นใหม่ 3 เดือน	ราย	300	60	-	-	-	0.00	0.00
- หลักสูตรพัฒนาเกษตรกรยั่งยืน ส.ป.ก.	ราย	7,000	1,400	-	202	202	2.89	14.43
- นักศึกษา วชท. ปกติ (ปวช./ปวส.) เข้าร่วมโครงการ	ราย	80	16	-	-	-	0.00	0.00
9. สานฝันยุวเกษตรกร (เป้าหมาย 100%)								
- จัดตั้งโรงเรียนขยายโอกาส	แห่ง	400	400	-	109	109	27.25	27.25
10. บริการสินเชื่อเงินกองทุนฯ								
	ล้านบาท	800.00	-	-	4.04	4.04	0.51	-
11. จัดเก็บหนี้เงินกองทุนฯ								
	ล้านบาท	1,869.35	-	-	28.20	28.20	1.51	-

ผลการดำเนินงานปฏิรูปที่ดินตามแผนงบประมาณ ปีงบประมาณ 2554

(1 ตุลาคม 2553 - 30 ธันวาคม 2553)

ผลผลิต/กิจกรรม	หน่วย	แผนงาน		ผลงาน	ร้อยละของ	
		ปี 2554	ไตรมาส 1		ปี 2554	ไตรมาส 1
ผลผลิตที่ 1 เกษตรกรได้รับการจัดที่ดิน และคุ้มครองพื้นที่เกษตรกรรม						
1. เกษตรกรได้รับการจัดที่ดิน						
1.1 ที่ดินทำกิน (เป้าหมาย 10%)						
- ไร่หวัด / สอดสวนสิทธิ	ราย	53,000	5,300	2,737	5.16	51.64
	แปลง			3,059		
	ไร่	800,000	80,000	36,841	4.61	46.05
1.2 ที่ดินชุมชน (เป้าหมาย 20%)	ชุมชน	1,000	200	85	8.50	42.50
- ไร่หวัด / สอดสวนสิทธิ	ราย	70,000	14,000	1,548	2.21	11.06
	แปลง	91,062	18,212	1,657	1.82	9.10
	ไร่			956		
ผลผลิตที่ 2 เกษตรกรได้รับการส่งเสริม พัฒนาศักยภาพ และสร้างมูลค่าที่ดิน						
2. พัฒนาเกษตรกร	ราย	3,126	1,926	160	5.12	8.31
- อบรมผู้แทนเกษตรกรใน คปจ. (เป้าหมาย 100%)	ราย	276	276	-	0.00	0.00
- อบรมสหกรณ์การเกษตรปฏิรูปที่ดิน (เป้าหมาย 100%)	ราย	450	450	-	0.00	0.00
- อ.สปก. (เป้าหมาย 50%)	ราย	2,400	1,200	160	6.67	13.33
3. ศูนย์บริการประชาชนเคลื่อนที่ (เป้าหมาย 50%)						
- ออกศูนย์บริการประชาชนเคลื่อนที่	ตำบล	400	200	215	53.75	107.50
- ผู้มารับบริการ	ราย	189,179	94,590	60,479	31.97	63.94
4. โครงการพระราชดำริ (เป้าหมาย 25%)						
- คลินิกเกษตร	ครั้ง	276	70	-	0.00	0.00
- อบรมเกษตรกรภายใต้โครงการ	ราย	2,230	570	197	8.83	34.56
- หุ่นแม่	กล้า	2,077,400	519,350	-	0.00	0.00
5. ศูนย์การเรียนรู้เศรษฐกิจพอเพียงชุมชน						
- จัดตั้งศูนย์การเรียนรู้ฯ (เป้าหมาย 100%)	แห่ง(ศูนย์)	400	400	197	49.25	49.25
- ขยายผลองค์ความรู้ (เป้าหมาย 50%)	ราย	40,000	20,000	1,367	3.42	6.84
6. วิสาหกิจชุมชน (เป้าหมาย 2%)	ราย	8,000	160	344	4.30	215.00
- พัฒนาผู้แทนฯ	ราย	500	10	-	0.00	0.00
- พัฒนาองค์ความรู้โดยผ่านกระบวนการวิสาหกิจชุมชน	ราย	7,500	150	344	4.59	229.33

ผลการดำเนินงานปฏิรูปที่ดินตามแผนงบประมาณ ปีงบประมาณ 2554

(1 ตุลาคม 2553 - 22 ธันวาคม 2553)

ผลผลิต/กิจกรรม	หน่วย	แผนงาน		ผลงาน	ร้อยละของ	
		ปี 2554	ไตรมาส 1		ปี 2554	ไตรมาส 1
ผลผลิตที่ 1 เกษตรกรได้รับการจัดที่ดิน และคุ้มครองพื้นที่เกษตรกรรม						
1. เกษตรกรได้รับการจัดที่ดิน						
1.1 ที่ดินทำกิน (เป้าหมาย 10%)						
- ไร่หวัด / สอดสวนสิทธิ	ราย	53,000	5,300	1,642	3.10	30.98
	แปลง			1,831		
	ไร่	800,000	80,000	25,273	3.16	31.59
1.2 ที่ดินชุมชน (เป้าหมาย 20%)	ชุมชน	1,000	200	92	9.20	46.00
- ไร่หวัด / สอดสวนสิทธิ	ราย	70,000	14,000	1,046	1.49	7.47
	แปลง	91,062	18,212	1,116	1.23	6.13
	ไร่			708		
ผลผลิตที่ 2 เกษตรกรได้รับการส่งเสริม พัฒนาศักยภาพ และสร้างมูลค่าที่ดิน						
2. พัฒนาเกษตรกร	ราย	3,126	1,926	62	1.98	3.22
- อบรมผู้แทนเกษตรกรใน คปจ. (เป้าหมาย 100%)	ราย	276	276	-	0.00	0.00
- อบรมสหกรณ์การเกษตรปฏิรูปที่ดิน (เป้าหมาย 100%)	ราย	450	450	-	0.00	0.00
- อ.สปก. (เป้าหมาย 50%)	ราย	2,400	1,200	62	2.58	5.17
3. ศูนย์บริการประชาชนเคลื่อนที่ (เป้าหมาย 50%)						
- ออกศูนย์บริการประชาชนเคลื่อนที่	ตำบล	400	200	109	27.25	54.50
- ผู้มารับบริการ	ราย	189,179	94,590	21,751	11.50	23.00
4. โครงการพระราชดำริ (เป้าหมาย 25%)						
- คลินิกเกษตร	ครั้ง	276	70	-	0.00	0.00
- อบรมเกษตรกรภายใต้โครงการ	ราย	2,230	570	321	14.39	56.32
- หมู่บ้าน	กล่า	2,077,400	519,350	-	0.00	0.00
5. ศูนย์การเรียนรู้เศรษฐกิจพอเพียงชุมชน						
- จัดตั้งศูนย์การเรียนรู้ฯ (เป้าหมาย 100%)	แห่ง(ศูนย์)	400	400	97	24.25	24.25
- ขยายผลองค์ความรู้ (เป้าหมาย 50%)	ราย	40,000	20,000	531	1.33	2.66
6. วิสาหกิจชุมชน (เป้าหมาย 2%)	ราย	8,000	160	104	1.30	65.00
- พัฒนาผู้แทนฯ	ราย	500	10	-	0.00	0.00
- พัฒนาองค์ความรู้โดยผ่านกระบวนการวิสาหกิจชุมชน	ราย	7,500	150	104	1.39	69.33

ผลการดำเนินงานปฏิรูปที่ดินตามแผนงบประมาณ ปีงบประมาณ 2554
(1 ตุลาคม 2553 - 15 ธันวาคม 2553)

ผลผลิต/กิจกรรม	หน่วย	แผนงาน		ผลงาน	ร้อยละของ	
		ปี 2554	ไตรมาส 1		ปี 2554	ไตรมาส 1
ผลผลิตที่ 1 เกษตรกรได้รับการจัดที่ดิน และคุ้มครองพื้นที่เกษตรกรรม						
1. เกษตรกรได้รับการจัดที่ดิน						
1.1 ที่ดินทำกิน (เป้าหมาย 10%)						
- ริงวัด / สอบสวนสิทธิ	ราย	53,000	5,300	-	0.00	0.00
	แปลง			-		
	ไร่	800,000	80,000	-	0.00	0.00
1.2 ที่ดินชุมชน (เป้าหมาย 20%)	ชุมชน	1,000	200	-	0.00	0.00
- ริงวัด / สอบสวนสิทธิ	ราย	70,000	14,000	-	0.00	0.00
	แปลง	91,062	18,212	-	0.00	0.00
	ไร่			-		
ผลผลิตที่ 2 เกษตรกรได้รับการส่งเสริม พัฒนาศักยภาพ และสร้างมูลค่าที่ดิน						
2. พัฒนาเกษตรกร	ราย	3,126	1,926	30	0.96	1.56
-อบรมผู้แทนเกษตรกรใน คปจ. (เป้าหมาย 100%)	ราย	276	276	-	0.00	0.00
- อบรมสหกรณ์การเกษตรปฏิรูปที่ดิน (เป้าหมาย 100%)	ราย	450	450	-	0.00	0.00
- อ.สปก. (เป้าหมาย 50%)	ราย	2,400	1,200	30	1.25	2.50
3. ศูนย์บริการประชาชนเคลื่อนที่ (เป้าหมาย 50%)						
- ออกศูนย์บริการประชาชนเคลื่อนที่	ตำบล	400	200	56	14.00	28.00
- ผู้มารับบริการ	ราย	189,179	94,590	8,503	4.49	8.99
4. โครงการพระราชดำริ (เป้าหมาย 25%)						
- คลินิกเกษตร	ครั้ง	276	70	-	0.00	0.00
- อบรมเกษตรกรภายใต้โครงการ	ราย	2,230	570	204	9.15	35.79
- หมู่บ้านแฟก	กล้า	2,077,400	519,350	-	0.00	0.00
5. ศูนย์การเรียนรู้เศรษฐกิจพอเพียงชุมชน						
- จัดตั้งศูนย์การเรียนรู้ฯ (เป้าหมาย 100%)	แห่ง(ศูนย์)	400	400	48	12.00	12.00
- ขยายผลองค์ความรู้ (เป้าหมาย 50%)	ราย	40,000	20,000	346	0.87	1.73
6. วิสาหกิจชุมชน (เป้าหมาย 2%)	ราย	8,000	160	10	0.13	6.25
- พัฒนาผู้แทนฯ	ราย	500	10	-	0.00	0.00
- พัฒนาองค์ความรู้โดยผ่านกระบวนการวิสาหกิจชุมชน	ราย	7,500	150	10	0.13	6.67

ผลการดำเนินงาน ตามแผนการปฏิบัติราชการ 4 ปี (ปี 2551-ปี 2554)

สำนักงานการปฏิรูปที่ดินเพื่อเกษตรกรรม

ไตรมาสที่ 4 ณ 30 กันยายน 2554

ผลผลิต/กิจกรรม	หน่วย	ผลการดำเนินงาน							
		ปี 2551		ปี 2552		ปี 2553		ปี 2554 ณ 30 ก.ย.	
		แผนงาน	ผลคง	แผนงาน	ผลคง	แผนงาน	ผลคง	แผนงาน	ผลคง
งบลงทุนของทางดิน	ล้านบาท	1,789,749	1,714,663	2,047,949	1,976,875	1,600,672	1,503,189	1,794,337	1,736,656
ผลผลิต/ปี เกษตรกรได้รับภักดิ์ที่ดิน และคืนครองพื้นที่เกษตรกรรม	ราย	128,000	190,365	165,000	161,967	155,000	174,092	123,000	131,733
งบปรมาณ	ล้านบาท	1,636,429	1,542,090	1,897,419	1,858,643	2,07,504	258,406	1,464,290	1,389,942
1. เกษตรกรได้รับการจัดที่ดิน									
1.1 ที่ดินทำกิน	ราย	100,000	102,350	100,000	103,402	90,000	94,175	53,000	57,232
	ไร่	1,500,000	1,435,707	1,500,000	1,445,582	1,350,000	1,225,955	800,000	789,115
1.2 ที่ดินชุมชน	ชุมชน	1,200	1,366	500	827	500	1,439	1,000	2,128
	ราย	78,000	88,015	65,000	58,565	65,000	79,917	70,000	74,500
	ไร่	-	59,548	-	36,093	-	49,685	-	52,531
2. ปรับปรุงเอกสารสิทธิ ส.ป.ด.4-01 (บนฐานพื้นที่ 1:4,000)	ราย	-	-	300,000	301,600	-	-	-	-
3. จัดทำแผนแม่บทพัฒนาพื้นที่	ล้านไร่	8,000	8,592	5,000	5,000	-	-	0,600	0,720
4. ปลดปล่อยเศรษฐกิจ / ไม่นิน	ไร่	6,000	7,263	6,000	6,208	6,000	6,992	10,000	11,186
ผลผลิต/2 เกษตรกรได้รับภักดิ์ที่ดิน พัฒนาคุณภาพและสิ่งมรดกที่ดิน	ราย	101,900	152,304	110,215	122,206	68,600	159,037	59,360	64,940
งบปรมาณ	ล้านบาท	2,57,026	365,530	636,995	607,312	1,124,456	1,238,033	842,296	868,573
5. พัฒนาเกษตรกร	ราย	3,260	3,467	3,050	3,130	1,850	1,849	3,130	3,184
6. ออกคู่มือบริการประชาชนเคลื่อนที่	ตำบล	800	820	800	838	400	401	400	402
- คู่มือบริการ	ราย	-	374,935	-	483,342	-	181,286	-	192,661
7. จัดตั้งศูนย์การเรียนรู้เศรษฐกิจพอเพียงชุมชน	แห่ง	800	959	800	833	400	401	400	400
- อบรมขยายผลองค์ความรู้	ราย	80,000	116,758	80,000	89,832	40,000	40,977	40,000	42,221
8. อบรมโครงการอันเนื่องมาจากพระราชดำริ	ราย	2,640	3,047	4,795	4,908	3,060	3,233	2,230	2,303
9. จัดตั้งวิสาหกิจชุมชน									
- พัฒนาองค์ความรู้	ราย	16,000	29,032	16,400	18,042	9,000	9,144	8,000	9,427
10. สร้างความร่วมมือไตรภาคี	ตำบล	-	-	500	505	-	115	-	-
- พัฒนาองค์ความรู้	ราย	-	-	-	-	2,500	2,904	2,500	2,804
จัดตั้งนิคมเศรษฐกิจพอเพียง	นิคม	30	30	30	30	15	15	15	15
12. จัดตั้งนิคมการเกษตร	นิคม	-	-	10	10	8	8	8	8
13. สถานีนวัตกรรมจัดตั้งโรงเรียนขยายโอกาส	โรงเรียน	1,000	1,002	1,000	1,004	400	401	400	414
- ขยายเกษตรกร	ราย	-	45,157	-	52,635	-	21,015	-	22,142
14. สร้างและพัฒนาเกษตรกรรุ่นใหม่	ราย	3,690	3,804	5,970	6,244	3,690	3,834	6,000	7,199
โครงการที่ 1: โครงการ OECF									
งบปรมาณ	ล้านบาท	2,284	2,954	1,651	10,888	6,700	8,448	9,751	10,341
15. เกษตรกรในโครงการได้รับโอกาสในการ พัฒนาอาชีพและสร้างรายได้ที่ยั่งยืน	โครงการ	1	1	1	1	1	1	1	1
	ราย	-	-	2,570	2,574	2,570	2,743	-	-

ผลการดำเนินงานปฏิรูปที่ดินตามแผนเร่งรัดไตรมาส 3 ปีงบประมาณ 2554
(1 ตุลาคม 2553 - 15 เมษายน 2554)

ผลผลิต/กิจกรรม	หน่วย	แผนงาน	ผลงาน			ร้อยละ
			31 มี.ค.54	เพิ่มขึ้น	15 เม.ย.54	
ผลผลิตที่ 2 เกษตรกรได้รับการส่งเสริม พัฒนาศักยภาพ และสร้างมูลค่าที่ดิน	ราย	59,359	51,313	894	52,207	87.95
1. สร้างความร่วมมือไตรภาคี (เป้าหมาย 100%)						
- พัฒนาองค์ความรู้	ราย	2,500	-	-	-	-
2. วิสาหกิจชุมชน (เป้าหมาย 83%)	ราย	8,000	1,743	502	2,245	28.06
- พัฒนาผู้แทนฯ	ราย	500	125	-	125	25.00
- พัฒนาองค์ความรู้โดยผ่านกระบวนการวิสาหกิจชุมชน	ราย	7,500	1,618	502	2,120	28.27
3. พัฒนาเกษตรกร (เป้าหมาย 100%)	ราย	3,126	2,921	-	2,921	93.44
-อบรมผู้แทนเกษตรกรใน คปจ.	ราย	276	238	-	238	86.23
-อบรมสหกรณ์การเกษตรปฏิรูปที่ดิน	ราย	450	240	-	240	53.33
- อ.สปก.	ราย	2,400	2,443	-	2,443	101.79
4. สร้างและพัฒนาเกษตรกรรุ่นใหม่ฯ (เป้าหมาย 100%)	ราย	7,380	3,370	344	3,714	50.33
- หลักสูตรพัฒนาเกษตรกรยั่งยืน	ราย	7,000	3,086	344	3,430	49.00
5. โครงการพระราชดำริ						
- อบรมเกษตรกรภายใต้โครงการ	ราย	2,230	1,984	48	2,032	91.12

ผลการดำเนินงานปฏิรูปที่ดินตามแผนเร่งรัดไตรมาส 3 ปีงบประมาณ 2554
(1 ตุลาคม 2553 - 25 เมษายน 2554)

ผลผลิต/กิจกรรม	หน่วย	แผนงาน	ผลงาน			ร้อยละ
			15 เม.ย.54	เพิ่มขึ้น	25 เม.ย.54	
ผลผลิตที่ 2 เกษตรกรได้รับการส่งเสริม						
พัฒนาศักยภาพ และสร้างมูลค่าที่ดิน						
1. สร้างความร่วมมือไตรภาคี (เป้าหมาย 100%)						
- พัฒนาน้องค์ความรู้	ราย	2,500	-	-	-	-
2. วิสาหกิจชุมชน (เป้าหมาย 83%)	ราย	8,000	2,245	-	2,245	28.06
- พัฒนาผู้แทนฯ	ราย	500	125	-	125	25.00
- พัฒนาองค์ความรู้โดยผ่านกระบวนการวิสาหกิจชุมชน	ราย	7,500	2,120	-	2,120	28.27
3. พัฒนาเกษตรกร (เป้าหมาย 100%)	ราย	3,126	2,921	-	2,921	93.44
-อบรมผู้แทนเกษตรกรใน คปจ.	ราย	276	238	-	238	86.23
-อบรมสหกรณ์การเกษตรปฏิรูปที่ดิน	ราย	450	240	-	240	53.33
- อ.สปก.	ราย	2,400	2,443	-	2,443	101.79
4. สร้างและพัฒนาเกษตรกรรุ่นใหม่ฯ (เป้าหมาย 100%)	ราย	7,000	3,430	-	3,430	49.00
- หลักสูตรพัฒนาเกษตรกรยั่งยืน	ราย	7,000	3,430	-	3,430	49.00
5. โครงการพระราชดำริ						
- อบรมเกษตรกรภายใต้โครงการ	ราย	2,230	2,032	-	2,032	91.12

ผลการดำเนินงานปฏิรูปที่ดินตามแผนเร่งรัดไตรมาส 3 ปีงบประมาณ 2554
(1 ตุลาคม 2553 - 26 เมษายน 2554)

ผลผลิต/กิจกรรม	หน่วย	แผนงาน	ผลงาน			ร้อยละ
			15 เม.ย.54	เพิ่มขึ้น	26 เม.ย.54	
ผลผลิตที่ 2 เกษตรกรได้รับการส่งเสริม						
พัฒนาศักยภาพ และสร้างมูลค่าที่ดิน						
1. สร้างความร่วมมือไตรภาคี						
- พัฒนาองค์ความรู้	ราย	2,500	-	-	-	-
2. วิสาหกิจชุมชน	ราย	8,000	2,245	323	2,568	32.10
- พัฒนาผู้แทนฯ	ราย	500	125	-	125	25.00
- พัฒนาองค์ความรู้โดยผ่านกระบวนการวิสาหกิจชุมชน	ราย	7,500	2,120	323	2,443	32.57
3. พัฒนาเกษตรกร	ราย	3,126	2,921	-	2,921	93.44
- อบรมผู้แทนเกษตรกรใน คปจ.	ราย	276	238	-	238	86.23
- อบรมสหกรณ์การเกษตรปฏิรูปที่ดิน	ราย	450	240	-	240	53.33
- อ.สปก.	ราย	2,400	2,443	-	2,443	101.79
4. สร้างและพัฒนาเกษตรกรรุ่นใหม่	ราย	7,000	3,430	584	4,014	57.34
- หลักสูตรพัฒนาเกษตรกรยั่งยืน	ราย	7,000	3,430	584	4,014	57.34
5. โครงการพระราชดำริ						
- อบรมเกษตรกรภายใต้โครงการ	ราย	2,230	2,032	-	2,032	91.12

ผลการดำเนินงานปฏิรูปที่ดินตามแผนเร่งรัดไตรมาส 3 ปีงบประมาณ 2554

(1 ตุลาคม 2553 - 27 เมษายน 2554)

ผลผลิต/กิจกรรม	หน่วย	แผนงาน	ผลงาน			ร้อยละ
			15 เม.ย.54	เพิ่มขึ้น	27 เม.ย.54	
ผลผลิตที่ 2 เกษตรกรได้รับการส่งเสริม พัฒนาศักยภาพ และสร้างมูลค่าที่ดิน						
1. สร้างความร่วมมือไตรภาคี						
- พัฒนาองค์ความรู้	ราย	2,500	-	-	-	-
2. วิสาหกิจชุมชน	ราย	8,000	2,245	404	2,649	33.11
- พัฒนาผู้แทนฯ	ราย	500	125	-	125	25.00
- พัฒนาองค์ความรู้โดยผ่านกระบวนการวิสาหกิจชุมชน	ราย	7,500	2,120	404	2,524	33.65
3. พัฒนาเกษตรกร	ราย	3,126	2,921	-	2,921	93.44
-อบรมผู้แทนเกษตรกรใน คปจ.	ราย	276	238	-	238	86.23
-อบรมสหกรณ์การเกษตรปฏิรูปที่ดิน	ราย	450	240	-	240	53.33
- อ.สปก.	ราย	2,400	2,443	-	2,443	101.79
4. สร้างและพัฒนาเกษตรกรรุ่นใหม่ฯ	ราย	7,000	3,430	674	4,104	58.63
- หลักสูตรพัฒนาเกษตรกรยั่งยืน	ราย	7,000	3,430	674	4,104	58.63
5. โครงการพระราชดำริ						
- อบรมเกษตรกรภายใต้โครงการ	ราย	2,230	2,032	-	2,032	91.12

ผลการดำเนินงานปฏิรูปที่ดินตามแผนเร่งรัดไตรมาส 3 ปีงบประมาณ 2554
(1 ตุลาคม 2553 - 28 เมษายน 2554)

ผลผลิต/กิจกรรม	หน่วย	แผนงาน	ผลงาน			ร้อยละ
			15 เม.ย.54	เพิ่มขึ้น	28 เม.ย.54	
ผลผลิตที่ 2 เกษตรกรได้รับการส่งเสริม พัฒนาศักยภาพ และสร้างมูลค่าที่ดิน						
1. สร้างความร่วมมือไตรภาคี						
- พัฒนาองค์ความรู้	ราย	2,500	-	-	-	-
2. วิสาหกิจชุมชน	ราย	8,000	2,245	404	2,649	33.11
- พัฒนาผู้แทนฯ	ราย	500	125	-	125	25.00
- พัฒนาองค์ความรู้โดยผ่านกระบวนการวิสาหกิจชุมชน	ราย	7,500	2,120	404	2,524	33.65
3. พัฒนาเกษตรกร	ราย	3,126	2,921	-	2,921	93.44
-อบรมผู้แทนเกษตรกรใน คบจ.	ราย	276	238	-	238	86.23
-อบรมสหกรณ์การเกษตรปฏิรูปที่ดิน	ราย	450	240	-	240	53.33
- อ.สปก.	ราย	2,400	2,443	-	2,443	101.79
4. สร้างและพัฒนาเกษตรกรรุ่นใหม่ฯ	ราย	7,000	3,430	1,035	4,465	63.79
- หลักสูตรพัฒนาเกษตรกรยั่งยืน	ราย	7,000	3,430	1,035	4,465	63.79
5. โครงการพระราชดำริ						
- อบรมเกษตรกรภายใต้โครงการ	ราย	2,230	2,032	-	2,032	91.12

ผลการดำเนินงานปฏิรูปที่ดินตามแผนเร่งรัดไตรมาส 3 ปีงบประมาณ 2554
(1 ตุลาคม 2553 - 29 เมษายน 2554)

ผลผลิต/กิจกรรม	หน่วย	แผนงาน	ผลงาน			ร้อยละ
			15 เม.ย.54	เพิ่มขึ้น	29 เม.ย.54	
ผลผลิตที่ 2 เกษตรกรได้รับการส่งเสริม						
พัฒนาศักยภาพ และสร้างมูลค่าที่ดิน						
1. สร้างความร่วมมือไตรภาคี						
- พัฒนาองค์ความรู้	ราย	2,500	-	-	-	-
2. วิสาหกิจชุมชน	ราย	8,000	2,245	550	2,795	34.94
- พัฒนาผู้แทนฯ	ราย	500	125	-	125	25.00
- พัฒนาองค์ความรู้โดยผ่านกระบวนการวิสาหกิจชุมชน	ราย	7,500	2,120	550	2,670	35.60
3. พัฒนาเกษตรกร	ราย	3,126	2,921	-	2,921	93.44
- อบรมผู้แทนเกษตรกรใน คปจ.	ราย	276	238	-	238	86.23
- อบรมสหกรณ์การเกษตรปฏิรูปที่ดิน	ราย	450	240	-	240	53.33
- อ.สปก.	ราย	2,400	2,443	-	2,443	101.79
4. สร้างและพัฒนาเกษตรกรรุ่นใหม่ฯ	ราย	7,000	3,430	1,240	4,670	66.71
- หลักสูตรพัฒนาเกษตรกรยั่งยืน	ราย	7,000	3,430	1,240	4,670	66.71
5. โครงการพระราชดำริ						
- อบรมเกษตรกรภายใต้โครงการ	ราย	2,230	2,032	-	2,032	91.12

ผลการดำเนินงานปฏิรูปที่ดินตามแผนเร่งรัดไตรมาส 3 ปีงบประมาณ 2554
(1 ตุลาคม 2553 - 2 พฤษภาคม 2554)

ผลผลิต/กิจกรรม	หน่วย	แผนงาน	ผลงาน					ร้อยละ
			15 เม.ย.54	เพิ่มขึ้น ณ			2 พ.ค.54	
				29 เม.ย.54	2 พ.ค.54	25เม.ย.-2 พ.ค.		
ผลผลิตที่ 2 เกษตรกรได้รับการส่งเสริม พัฒนาศักยภาพ และสร้างมูลค่าที่ดิน								
1. สร้างความร่วมมือไตรภาคี								
- พัฒนาองค์ความรู้	ราย	2,500	-	-	-	-	-	-
2. วิสาหกิจชุมชน	ราย	8,000	2,245	-	-	-	2,245	28.06
- พัฒนาผู้แทนฯ	ราย	500	125	-	-	-	125	25.00
- พัฒนาองค์ความรู้โดยผ่านกระบวนการวิสาหกิจชุมชน	ราย	7,500	2,120	-	-	-	2,120	28.27
3. พัฒนาเกษตรกร	ราย	3,126	2,921	-	-	-	2,921	93.44
- อบรมผู้แทนเกษตรกรใน คปจ.	ราย	276	238	-	-	-	238	86.23
- อบรมสหกรณ์การเกษตรปฏิรูปที่ดิน	ราย	450	240	-	-	-	240	53.33
- อ.สปก.	ราย	2,400	2,443	-	-	-	2,443	101.79
4. สร้างและพัฒนาเกษตรกรรุ่นใหม่ฯ	ราย	7,000	3,430	-	-	-	3,430	49.00
- หลักสูตรพัฒนาเกษตรกรยั่งยืน	ราย	7,000	3,430	-	-	-	3,430	49.00
5. โครงการพระราชดำริ								
- อบรมเกษตรกรภายใต้โครงการ	ราย	2,230	2,032	-	-	-	2,032	91.12

ผลการดำเนินงานปฏิรูปที่ดินตามแผนเร่งรัดไตรมาส 3 ปีงบประมาณ 2554
(1 ตุลาคม 2553 - 3 พฤษภาคม 2554)

ผลผลิต/กิจกรรม	หน่วย	แผนงาน	ผลงาน				ร้อยละ
			25 เม.ย.54	2 พ.ค.54	เพิ่มขึ้น	3 พ.ค.54	
ผลผลิตที่ 2 เกษตรกรได้รับการส่งเสริม พัฒนาศักยภาพ และสร้างมูลค่าที่ดิน							
1. สร้างความร่วมมือไตรภาคี							
- พัฒนาองค์ความรู้	ราย	2,500	-	-	-	-	-
2. วิสาหกิจชุมชน	ราย	8,000	2,345	2,839	484	3,323	41.54
- พัฒนาผู้แทนฯ	ราย	500	125	125	-	125	25.00
- พัฒนาองค์ความรู้โดยผ่านกระบวนการวิสาหกิจชุมชน	ราย	7,500	2,220	2,714	484	3,198	42.64
3. พัฒนาเกษตรกร	ราย	3,126	2,921	2,921	-	2,921	93.44
- อบรบผู้แทนเกษตรกรใน คปจ.	ราย	276	238	238	-	238	86.23
- อบรรมสหกรณ์การเกษตรปฏิรูปที่ดิน	ราย	450	240	240	-	240	53.33
- อ.สปก.	ราย	2,400	2,443	2,443	-	2,443	101.79
4. สร้างและพัฒนาเกษตรกรรุ่นใหม่ฯ	ราย	7,000	3,894	4,867	100	4,967	70.96
- หลักสูตรพัฒนาเกษตรกรยั่งยืน	ราย	7,000	3,894	4,867	100	4,967	70.96
5. โครงการพระราชดำริ							
- อบรรมเกษตรกรภายใต้โครงการ	ราย	2,230	2,032	2,032	-	2,032	91.12

ผลการดำเนินงานปฏิรูปที่ดินตามแผนเร่งรัดไตรมาส 3 ปีงบประมาณ 2554

(1 ตุลาคม 2553 - 4 พฤษภาคม 2554)

ผลผลิต/กิจกรรม	หน่วย	แผนงาน	ผลงาน				ร้อยละ
			25 เม.ย.54	3 พ.ค.54	เพิ่มขึ้น	4 พ.ค.54	
• ผลผลิตที่ 2 เกษตรกรได้รับการส่งเสริม พัฒนาศักยภาพ และสร้างมูลค่าที่ดิน							
1. สร้างความร่วมมือไทรภาคี							
- พัฒนาองค์ความรู้	ราย	2,500	-	-	266	266	10.64
2. วิสาหกิจชุมชน	ราย	8,000	2,345	3,323	284	3,607	45.09
- พัฒนาผู้แทนฯ	ราย	500	125	125	-	125	25.00
- พัฒนาองค์ความรู้โดยผ่านกระบวนการวิสาหกิจชุมชน	ราย	7,500	2,220	3,198	284	3,482	46.43
3. พัฒนาเกษตรกร	ราย	3,126	2,921	2,921	-	2,921	93.44
- อบรบผู้แทนเกษตรกรใน คปจ.	ราย	276	238	238	-	238	86.23
- อบรรมสหกรณ์การเกษตรปฏิรูปที่ดิน	ราย	450	240	240	-	240	53.33
- อ.สปก.	ราย	2,400	2,443	2,443	-	2,443	101.79
4. สร้างและพัฒนาเกษตรกรรุ่นใหม่	ราย	7,000	3,894	4,967	291	5,258	75.11
- หลักสูตรพัฒนาเกษตรกรยั่งยืน	ราย	7,000	3,894	4,967	291	5,258	75.11
5. โครงการพระราชดำริ							
- อบรรมเกษตรกรภายใต้โครงการ	ราย	2,230	2,032	2,032	-	2,032	91.12

ผลการดำเนินงานปฏิรูปที่ดินตามแผนเร่งรัดไตรมาส 3 ปีงบประมาณ 2554

(1 ตุลาคม 2553 - 6 พฤษภาคม 2554)

ผลผลิต/กิจกรรม	หน่วย	แผนงาน	ผลงาน				ร้อยละ
			25 เม.ย.54	4 พ.ค.54	เพิ่มขึ้น	6 พ.ค.54	
ผลผลิตที่ 2 เกษตรกรได้รับการส่งเสริม พัฒนาศักยภาพ และสร้างมูลค่าที่ดิน							
1. สร้างความร่วมมือไตรภาคี							
- พัฒนาองค์ความรู้	ราย	2,500	-	266	192	458	18.32
2. วิสาหกิจชุมชน	ราย	8,000	2,345	3,607	586	4,193	52.41
- พัฒนาผู้แทนฯ	ราย	500	125	125	-	125	25.00
- พัฒนาองค์ความรู้โดยผ่านกระบวนการวิสาหกิจชุมชน	ราย	7,500	2,220	3,482	586	4,068	54.24
3. พัฒนาเกษตรกร	ราย	3,126	2,921	2,921	20	2,941	94.08
- อบรมผู้แทนเกษตรกรใน คปจ.	ราย	276	238	238	3	241	87.32
- อบรมสหกรณ์การเกษตรปฏิรูปที่ดิน	ราย	450	240	240	17	257	57.11
- อ.สปก.	ราย	2,400	2,443	2,443	-	2,443	101.79
4. สร้างและพัฒนาเกษตรกรรุ่นใหม่ฯ	ราย	7,000	3,894	5,258	243	5,501	78.59
- หลักสูตรพัฒนาเกษตรกรยั่งยืน	ราย	7,000	3,894	5,258	243	5,501	78.59
5. โครงการพระราชดำริ							
- อบรมเกษตรกรภายใต้โครงการ	ราย	2,230	2,032	2,032	-	2,032	91.12

ผลการดำเนินงานปฏิรูปที่ดินตามแผนเร่งรัดไตรมาส 3 ปีงบประมาณ 2554

(1 ตุลาคม 2553 - 9 พฤษภาคม 2554)

ผลผลิต/กิจกรรม	หน่วย	แผนงาน	ผลงาน				ร้อยละ
			25 เม.ย.54	6 พ.ค.54	เพิ่มขึ้น	9 พ.ค.54	
ผลผลิตที่ 2 เกษตรกรได้รับการส่งเสริม พัฒนาศักยภาพ และสร้างมูลค่าที่ดิน							
1. สร้างความร่วมมือไตรภาคี							
- พัฒนาองค์ความรู้	ราย	2,500	-	458	522	980	39.20
2. วิสาหกิจชุมชน	ราย	8,000	2,345	4,193	1,285	5,478	68.48
- พัฒนาผู้แทนฯ	ราย	500	125	125	29	154	30.80
- พัฒนาองค์ความรู้โดยผ่านกระบวนการวิสาหกิจชุมชน	ราย	7,500	2,220	4,068	1,256	5,324	70.99
3. พัฒนาเกษตรกร	ราย	3,126	2,921	2,941	86	3,027	96.83
- อบรบผู้แทนเกษตรกรใน คปจ.	ราย	276	238	241	25	266	96.38
- อบรรมสหกรณ์การเกษตรปฏิรูปที่ดิน	ราย	450	240	257	61	318	70.67
- อบรรมอื่นๆ (จ.นครราชสีมา):	ราย	-	-	-	800	800	-
- อ.สปก.	ราย	2,400	2,443	2,443	-	2,443	101.79
4. สร้างและพัฒนาเกษตรกรรุ่นใหม่ฯ	ราย	7,000	3,894	5,501	393	5,894	84.20
- หลักสูตรพัฒนาเกษตรกรยั่งยืน	ราย	7,000	3,894	5,501	393	5,894	84.20
5. โครงการพระราชดำริ							
- อบรรมเกษตรกรภายใต้โครงการ	ราย	2,230	2,032	2,032	-	2,032	91.12

ผลการดำเนินงานปฏิรูปที่ดินตามแผนเร่งรัดไตรมาส 3 ปีงบประมาณ 2554
(1 ตุลาคม 2553 - 10 พฤษภาคม 2554)

ผลผลิต/กิจกรรม	หน่วย	แผนงาน	ผลงาน									
			25 เม.ย.54		เพิ่มขึ้น		9 พ.ค.54		เพิ่มขึ้น		10 พ.ค.54	
			จำนวน	ร้อยละ	จำนวน	ร้อยละ	จำนวน	ร้อยละ	จำนวน	ร้อยละ	จำนวน	ร้อยละ
ผลผลิตที่ 2 เกษตรกรได้รับการส่งเสริมพัฒนาศักยภาพ และสร้างมูลค่าที่ดิน												
1. สร้างความร่วมมือไตรภาคี												
- พัฒนาองค์ความรู้	ราย	2,500	-	-	980	39.20	980	39.20	268	10.72	1,248	49.92
2. วิสาหกิจชุมชน												
- พัฒนาผู้แทนฯ	ราย	500	125	25.00	29	5.80	154	30.80	33	6.60	187	37.40
- พัฒนาองค์ความรู้โดยผ่านกระบวนการวิสาหกิจชุมชน	ราย	7,500	2,220	29.60	3,104	41.39	5,324	70.99	635	8.47	5,959	79.45
3. พัฒนากษตรกร												
- อบรมผู้แทนเกษตรกรใน คปจ.	ราย	280	238	85.00	28	10.00	266	95.00	3	1.07	269	96.07
- อบรมสหกรณ์การเกษตรปฏิรูปที่ดิน	ราย	450	240	53.33	78	17.33	318	70.67	28	6.22	346	76.89
- อบรมอื่นๆ (จ.นครราชสีมา):	ราย	-	-	-	-	-	800	-	-	-	800	-
- อ.สปก.	ราย	2,400	2,443	101.79	-	-	2,443	101.79	-	-	2,443	101.79
4. สร้างและพัฒนาเกษตรกรรุ่นใหม่ฯ												
- หลักสูตรพัฒนาเกษตรกรยั่งยืน	ราย	6,000	3,894	64.90	2,000	33.33	5,894	98.23	113	1.88	6,007	100.12
	ราย	6,000	3,894	64.90	2,000	33.33	5,894	98.23	113	1.88	6,007	100.12
5. โครงการพระราชดำริ												
- อบรมเกษตรกรภายใต้โครงการ	ราย	2,230	2,032	91.12	-	-	2,032	91.12	40	1.79	2,072	92.91

ผลการดำเนินงานปฏิรูปที่ดินตามแผนเร่งรัดไตรมาส 3 ปีงบประมาณ 2554
(1 ตุลาคม 2553 - 11 พฤษภาคม 2554)

ผลผลิต/กิจกรรม	หน่วย	แผนงาน	ผลงาน									
			25 เม.ย.54		เพิ่มขึ้น		10 พ.ค.54		เพิ่มขึ้น		11 พ.ค.54	
			จำนวน	ร้อยละ	จำนวน	ร้อยละ	จำนวน	ร้อยละ	จำนวน	ร้อยละ	จำนวน	ร้อยละ
ผลผลิตที่ 2 เกษตรกรได้รับการส่งเสริมพัฒนาศักยภาพ และสร้างมูลค่าที่ดิน												
1. สร้างความร่วมมือไตรภาคี												
- พัฒนาองค์ความรู้	ราย	2,500	-	-	1,248	49.92	1,248	49.92	404	16.16	1,652	66.08
2. วิสาหกิจชุมชน	ราย	8,000	2,345	29.31	3,801	47.51	6,146	76.83	546	6.83	6,692	83.65
- พัฒนาผู้แทนฯ	ราย	500	125	25.00	62	12.40	187	37.40	48	9.60	235	47.00
- พัฒนาองค์ความรู้โดยผ่านกระบวนการวิสาหกิจชุมชน	ราย	7,500	2,220	29.60	3,739	49.85	5,959	79.45	498	6.64	6,457	86.09
3. พัฒนาเกษตรกร	ราย	3,130	2,921	93.32	137	4.38	3,058	97.70	14	0.45	3,072	98.15
- อบรมผู้แทนเกษตรกรใน คปจ.	ราย	280	238	85.00	31	11.07	269	96.07	2	0.71	271	96.79
- อบรมสหกรณ์การเกษตรปฏิรูปที่ดิน	ราย	450	240	53.33	106	23.56	346	76.89	12	2.67	358	79.56
- อบรมอื่นๆ (จน.นครราชสีมา):	ราย	-	-	-	-	-	800	-	-	-	800	-
- อ.สปก.	ราย	2,400	2,443	101.79	-	-	2,443	101.79	-	-	2,443	101.79
4. สร้างและพัฒนาเกษตรกรรุ่นใหม่												
- หลักสูตรพัฒนาเกษตรกรยั่งยืน	ราย	6,000	3,894	64.90	2,113	35.22	6,007	100.12	13	0.22	6,020	100.33
5. โครงการพระราชดำริ												
- อบรมเกษตรกรภายใต้โครงการ	ราย	2,230	2,032	91.12	40	1.79	2,072	92.91	-	-	2,072	92.91

ผลการดำเนินงานปฏิรูปที่ดินตามแผนเร่งรัดไตรมาส 3 ปีงบประมาณ 2554
(1 ตุลาคม 2553 - 18 พฤษภาคม 2554)

ผลผลิต/กิจกรรม	หน่วย	แผนงาน	ผลงาน					
			25 เม.ย.54		เพิ่มขึ้น		18 พ.ค.54	
			จำนวน	ร้อยละ	จำนวน	ร้อยละ	จำนวน	ร้อยละ
ผลผลิตที่ 2 เกษตรกรได้รับการส่งเสริมพัฒนาศักยภาพ และสร้างมูลค่าที่ดิน								
1. สร้างความร่วมมือไตรภาคี								
- พัฒนาองค์ความรู้	ราย	2,500	-	-	1,776	71.04	1,776	71.04
2. วิสาหกิจชุมชน	ราย	8,000	2,345	29.31	5,360	67.00	7,705	96.31
- พัฒนาผู้แทนฯ	ราย	500	125	25.00	160	32.00	285	57.00
- พัฒนาองค์ความรู้โดยผ่านกระบวนการวิสาหกิจชุมชน	ราย	7,500	2,220	29.60	5,200	69.33	7,420	98.93
3. พัฒนาเกษตรกร	ราย	3,130	2,921	93.32	182	5.81	3,103	99.14
- อบรมผู้แทนเกษตรกรใน คปจ.	ราย	280	238	85.00	37	13.21	275	98.21
- อบรมสหกรณ์การเกษตรปฏิรูปที่ดิน	ราย	450	240	53.33	145	32.22	385	85.56
- อ.สปก.	ราย	2,400	2,443	101.79	-	-	2,443	101.79
4. สร้างและพัฒนาเกษตรกรรุ่นใหม่ฯ								
- หลักสูตรพัฒนาเกษตรกรยั่งยืน	ราย	6,000	3,894	64.90	2,156	35.93	6,050	100.83
5. โครงการพระราชดำริ								
- อบรมเกษตรกรภายใต้โครงการ	ราย	2,230	2,032	91.12	43	1.93	2,075	93.05

รายงานแผนงานผลงานประจำเดือน/ปีงบประมาณ ๒๕๕๔

! ขอให้ ส.ป.ก. จังหวัดทุกจังหวัดปรับข้อมูลแผนงานจัดที่ดินในโปรแกรม PARA
ให้ตรงกับข้อเท็จจริงเพื่อใช้ประเมินตัวชี้วัดให้ถูกต้อง



USER :

PASSWORD :

Submit



Agricultural Land Reform Office, 2011

จัดทำโดยศูนย์สารสนเทศ สำนักงานการปฏิรูปที่ดินเพื่อเกษตรกรรม
โทร ๐๖-๒๕๐-๑๕๐๘ แฟกซ์ ๐๖-๒๕๐-๑๕๐๕ ภายใน ๕๓๓ e-mail : airo@airo.go.th



รายงานแผนงานผลงานประจำเดือน/ปีงบประมาณ ๒๕๕๔

๑ ข่าวกิจกรรม สัมพันธ์	๒ นำเข้าแผน	๓ รายงานแผน	๔ นำเข้าผล	๕ รายงานผล	๖ รายงานเปรียบเทียบ	๗ Logout
---------------------------	-------------	-------------	------------	------------	---------------------	----------

นำเข้าแผนการปฏิบัติงาน ปีงบประมาณ 2554

๑	1.งานจัดที่ดินรัฐ - พื้นที่ New Area
๒	2.งานจัดที่ดินรัฐ - พื้นที่ X-Ray
๓	3.งานจัดที่ดินรัฐ - ที่ดินชุมชน
๔	4.งานจัดที่ดินเอกชน - ทำสัญญาเช่าแปลงว่าง
๕	5.งานจัดที่ดินเอกชน - ปรับปรุงสิทธิการเช่าไปสู่การเช่าซื้อ
๖	6.งานจัดที่ดินเอกชน - จัดทะเบียนโฉนดกรรมสิทธิ์
๗	7.ที่ดินเอกชน-ที่พระราชทาน
๘	8.ตรวจสอบสิทธิการใช้ประโยชน์ที่ดิน(ติดตามการใช้ประโยชน์ที่ดิน)
๙	9.ปลูกไม้เศรษฐกิจเพื่อการฟื้นฟูสภาพแวดล้อม
๑๐	10.ออกศูนย์บริการเคลื่อนที่รายตำบล(Mobile Learning) / ผู้มารับบริการ
๑๑	11.แบบฟอร์มศูนย์เรียนรู้เศรษฐกิจพอเพียงในเขตปฏิรูปที่ดิน / พัฒนาองค์ความรู้
๑๒	12.งานพัฒนาองค์ความรู้ผ่านวิสาหกิจชุมชน
๑๓	13.พัฒนาองค์ความรู้ผ่านวิสาหกิจชุมชน(สหท.)
๑๔	14.สร้างความร่วมมือไตรภาคี
๑๕	15.สานฝันเกษตรกรในโรงเรียนขยายโอกาส/โรงเรียนต้นแบบ
๑๖	16.อบรมอาสาสมัครปฏิรูปที่ดิน(อสปท.)
๑๗	17.พัฒนาเกษตรกร(สหท.)
๑๘	18.สร้างและพัฒนาเกษตรกรรุ่นใหม่(ส.ป.ก.จังหวัด)
๑๙	19.สร้างและพัฒนาเกษตรกรรุ่นใหม่(สหท.)
๒๐	20.ความร่วมมือปราชญ์เกษตร
๒๑	21.ศูนย์บริการประชาชน(Service Center)/ผู้มารับบริการ
๒๒	22.โครงการอันเนื่องมาจากพระราชดำริ-คลินิกเกษตรและหมู่บ้านฝัก
๒๓	23.โครงการอันเนื่องมาจากพระราชดำริ-พัฒนาองค์ความรู้
๒๔	24.นิคมการเกษตร(ไม่มีการตั้งแผนแต่มีการรายงานผล)
๒๕	25.นิคมเศรษฐกิจพอเพียง(ไม่มีการตั้งแผนแต่มีการรายงานผล)
๒๖	26.ให้บริการสินเชื่อกองทุนปฏิรูปที่ดิน
๒๗	27.จัดเก็บหนี้สินกองทุนปฏิรูปที่ดิน
๒๘	28.พัฒนาสมรรถนะบุคลากร(สหท.)



๑ ข้าราชการ สัมพันธ์	๒ นำเข้าแผน	๓ รายงานแผน	๔ นำเข้าผล	๕ รายงานผล	๖ รายงานเปรียบเทียบ	๗ Logout
-------------------------	-------------	-------------	------------	------------	---------------------	----------

รายงานแผนการปฏิบัติงาน ปีงบประมาณ 2554	
๑	1.งานจัดที่ดินรัฐ - พื้นที่ New Area
๒	2.งานจัดที่ดินรัฐ - พื้นที่ X-Ray
๓	3.งานจัดที่ดินรัฐ - ที่ดินชุมชน
๔	4.งานจัดที่ดินเอกชน - ทำสัญญาเช่าแปลงว่าง
๕	5.งานจัดที่ดินเอกชน - ปรับปรุงสิทธิการเช่าไปสู่การเช่าซื้อ
๖	6.งานจัดที่ดินเอกชน - จัดทะเบียนโฉนดกรรมสิทธิ์
๗	7.ที่ดินเอกชน-ที่พระราชทาน
๘	8.ตรวจสอบสิทธิการใช้ประโยชน์ที่ดิน(ติดตามการใช้ประโยชน์ที่ดิน)
๙	9.ปลูกไม้เศรษฐกิจเพื่อการฟื้นฟูสภาพแวดล้อม
๑๐	10.ออกศูนย์บริการเคลื่อนที่รายตำบล(Mobile Learning) / ผู้มารับบริการ
๑๑	11.แบบฟอร์มศูนย์เรียนรู้เศรษฐกิจพอเพียงในเขตปฏิรูปที่ดิน / พัฒนาองค์ความรู้
๑๒	12.งานพัฒนาองค์ความรู้ผ่านวิสาหกิจชุมชน
๑๓	13.พัฒนาองค์ความรู้ผ่านวิสาหกิจชุมชน(สหท.)
๑๔	14.สร้างความร่วมมือไตรภาคี
๑๕	15.สวนฟื้นฟูเกษตรกรในโรงเรียนขยายโอกาส/โรงเรียนต้นแบบ
๑๖	16.อบรมอาสาสมัครปฏิรูปที่ดิน(อสปท.)
๑๗	17.พัฒนาเกษตรกร(สหท.)
๑๘	18.สร้างและพัฒนาเกษตรกรรุ่นใหม่(ส.ป.ก.จังหวัด)
๑๙	19.สร้างและพัฒนาเกษตรกรรุ่นใหม่(สหท.)
๒๐	20.ความร่วมมือปราชญ์เกษตร
๒๑	21.ศูนย์บริการประชาชน(Service Center)/ผู้มารับบริการ
๒๒	22.โครงการอื่นเนื่องมาจากพระราชดำริ-คลินิกเกษตรและหญ้าแฝก
๒๓	23.โครงการอื่นเนื่องมาจากพระราชดำริ-พัฒนาองค์ความรู้
๒๔	24.นิคมการเกษตร(ไม่มีการตั้งแผนแต่มีการรายงานผล)
๒๕	25.นิคมเศรษฐกิจพอเพียง(ไม่มีการตั้งแผนแต่มีการรายงานผล)
๒๖	26.ให้บริการสินเชื่อกองทุนปฏิรูปที่ดิน
๒๗	27.จัดเก็บหนี้สินกองทุนปฏิรูปที่ดิน
๒๘	28.พัฒนาสมรรถนะบุคลากร(สหท.)



รายงานแผนงานผลงานประจำปีเดือน/ปีงบประมาณ ๒๕๕๔

๑ ข้าราชการ สัมพันธ์	๒ นำเข้าแผน	๓ รายงานแผน	๔ นำเข้าผล	๕ รายงานผล	๖ รายงานเปรียบเทียบ	๗ Logout
	นำเข้าผลการปฏิบัติงาน ปีงบประมาณ 2554					
	๓	1.งานจัดที่ดินรัฐ - พื้นที่ New Area -(นำเข้าข้อมูลจากโปรแกรมราชวดี)				
	๓	2.งานจัดที่ดินรัฐ - พื้นที่ X-Ray -(นำเข้าข้อมูลจากโปรแกรมราชวดี)				
	๓	3.งานจัดที่ดินรัฐ -ที่ดินชุมชน -(นำเข้าข้อมูลจากโปรแกรมราชวดี)				
	๓	4.งานจัดที่ดินเอกชน-ทำสัญญาเช่าแปลงว่าง				
	๓	5.งานจัดที่ดินเอกชน-ปรับปรุงสิทธิการเช่าไปสู่การเช่าซื้อ				
	๓	6.งานจัดที่ดินเอกชน-จดทะเบียนโอนกรรมสิทธิ์				
	๓	7.งานจัดที่ดินเอกชน-ที่พระราชทาน				
	๓	8.ตรวจสอบสิทธิการใช้ประโยชน์ที่ดิน(ติดตามการใช้ประโยชน์ที่ดิน)				
	๓	9.ปลูกไม้เศรษฐกิจเพื่อฟื้นฟูสภาพแวดล้อม				
	๓	10.ออกศูนย์บริการเคลื่อนที่ราชวดี(Mobile learning)/ผู้มารับบริการ				
	๓	11.ศูนย์เรียนรู้เศรษฐกิจพอเพียงในเขตปฏิรูปที่ดิน/พัฒนาองค์ความรู้				
	๓	12.งานพัฒนาองค์ความรู้ วิชาสหกิจชุมชน				
	๓	13.งานพัฒนาองค์ความรู้วิชาสหกิจชุมชน(สหท.)				
	๓	14.สร้างความร่วมมือไตรภาคี				
	๓	15.สานฝันเยาวชนเกษตรกรในโรงเรียนขยายโอกาส/โรงเรียนต้นแบบ				
	๓	16.อบรมอาสาสมัครปฏิรูปที่ดิน(อสปท.)				
	๓	17.พัฒนาเกษตรกร(สหท.)				
	๓	18.สร้างและพัฒนาเกษตรกรรุ่นใหม่(ส.บ.ก. จังหวัด)				
	๓	19.สร้างและพัฒนาเกษตรกรรุ่นใหม่(สหท.)				
	๓	20.ความร่วมมือปราชญ์เกษตร				
	๓	21.ศูนย์บริการประชาชน(Service Center)/ผู้มารับบริการ				
	๓	22.โครงการอันเนื่องมาจากพระราชดำริ-คลินิกเกษตรและหมู่บ้านแฟก				
	๓	23.โครงการอันเนื่องมาจากพระราชดำริ-พัฒนาองค์ความรู้				
	๓	24.นิคมการเกษตร				
	๓	25.นิคมเศรษฐกิจพอเพียง				
	๓	26.ให้บริการสินเชื่อกองทุนปฏิรูปที่ดิน				
	๓	27.จัดเก็บหนี้สินกองทุนปฏิรูปที่ดิน				
	๓	28.พัฒนาสมรรถนะบุคลากร(สหท.)				



รายงานแผนงานผลงานประจำเดือน/ปีงบประมาณ ๒๕๕๔



๑ ข้าราชการ สัมพันธ์	๒ นำเข้าแผน	๓ รายงานแผน	๔ นำเข้าผล	๕ รายงานผล	๖ รายงานเปรียบเทียบ	๗ Logout
-------------------------	-------------	-------------	------------	------------	---------------------	----------

รายงานผลการปฏิบัติงาน ปีงบประมาณ 2554

- ๑ 1.งานจัดที่ดินรัฐ - พื้นที่ New Area -(นำเข้าข้อมูลจากโปรแกรมราชวดี)
- ๑ 2.งานจัดที่ดินรัฐ - พื้นที่ X-Ray -(นำเข้าข้อมูลจากโปรแกรมราชวดี)
- ๑ 3.งานจัดที่ดินรัฐ -ที่ดินชุมชน -(นำเข้าข้อมูลจากโปรแกรมราชวดี)
- ๑ 4.งานจัดที่ดินเอกชน-ทำสัญญาเช่าแปลงว่าง
- ๑ 5.งานจัดที่ดินเอกชน-ปรับปรุงสิทธิการเช่าไปสู่การเช่าซื้อ
- ๑ 6.งานจัดที่ดินเอกชน-จดทะเบียนโอนกรรมสิทธิ์
- ๑ 7.งานจัดที่ดินเอกชน-ที่พระราชทาน
- ๑ 8.ตรวจสอบสิทธิการใช้ประโยชน์ที่ดิน(ติดตามการใช้ประโยชน์ที่ดิน)
- ๑ 9.ปลูกไม้เศรษฐกิจเพื่อฟื้นฟูสภาพแวดล้อม
- ๑ 10.ออกศูนย์บริการเคลื่อนที่รายตำบล(Mobile learning)/ผู้มารับบริการ
- ๑ 11.ศูนย์เรียนรู้เศรษฐกิจพอเพียงในเขตปฏิรูปที่ดิน/พัฒนาองค์ความรู้
- ๑ 12.งานพัฒนาองค์ความรู้ฯ วิชาชีพชุมชน
- ๑ 13.งานพัฒนาองค์ความรู้ฯ วิชาชีพชุมชน(สพท.)
- ๑ 14.สร้างความร่วมมือไตรภาคี
- ๑ 15.สานฝันเยาวชนเกษตรกรในโรงเรียนขยายโอกาส/โรงเรียนต้นแบบ
- ๑ 16.อบรมอาสาสมัครปฏิรูปที่ดิน(อสปท.)
- ๑ 17.พัฒนาเกษตรกร(สพท.)
- ๑ 18.สร้างและพัฒนาเกษตรกรรุ่นใหม่(ส.ป.ก.จังหวัด)
- ๑ 19.สร้างและพัฒนาเกษตรกรรุ่นใหม่(สพท.)
- ๑ 20.ความร่วมมือปราชญ์เกษตร
- ๑ 21.ศูนย์บริการประชาชน(Service Center)/ผู้มารับบริการ
- ๑ 22.โครงการอันเนื่องมาจากพระราชดำริ-คลินิกเกษตรและหญ้าแฝก
- ๑ 23.โครงการอันเนื่องมาจากพระราชดำริ-พัฒนาองค์ความรู้
- ๑ 24.นิคมการเกษตร
- ๑ 25.นิคมเศรษฐกิจพอเพียง
- ๑ 26.ให้บริการสินเชื่อกองทุนปฏิรูปที่ดิน
- ๑ 27.จัดเก็บหนี้สินกองทุนปฏิรูปที่ดิน
- ๑ 28.พัฒนาสมรรถนะบุคลากร(สพท.)

ส.ป.ก. สัมมนาการจัดที่ดิน ปี ๒๕๕๔

เพื่อให้เกิดความเข้าใจที่ตรงกัน และมีแนวทางที่ชัดเจนในการปฏิบัติให้เป็นไปในทิศทางเดียวกันอย่างมีประสิทธิภาพ สำนักงานปฏิรูปที่ดินเพื่อเกษตรกรรม (ส.ป.ก.) ได้จัดให้มีการสัมมนาร่วมกันระหว่างข้าราชการ ส.ป.ก. ส่วนกลางและส่วนภูมิภาค เรื่อง แนวทางการจัดที่ดิน ปี ๒๕๕๔ จำนวนประมาณ ๓๕๐ คน ระหว่างวันที่ ๑๑-๑๔ พฤศจิกายน ๒๕๕๓ ณ โรงแรมเฟลิกซ์ ริเวอร์แคว รีสอร์ท กาญจนบุรี อำเภอเมือง จังหวัดกาญจนบุรี โดยรองเลขาธิการ ส.ป.ก. นายสถิตย์พงษ์ สดขุเกียรติ เป็นประธานเปิดประชุมสัมมนา และบรรยายพิเศษ





การประชุมเชิงปฏิบัติการ เรื่อง "การติดตามผลการดำเนินงาน การจัดที่ดิน ไตรมาส ๓ ประจำปีงบประมาณ ๒๕๕๔"

สำนักงานการปฏิรูปที่ดินเพื่อเกษตรกรรม (ส.ป.ก.) ได้จัดประชุมเชิงปฏิบัติการ เรื่องการติดตามผลการดำเนินงาน การจัดที่ดินไตรมาส ๓ การดำเนินงานด้านกฎหมาย ๔ กิจกรรม โครงการตรวจสอบการทำประโยชน์ในที่ดินของเกษตรกรที่ได้รับสิทธิในเขตปฏิรูปที่ดิน และโครงการจัดทำทะเบียนการถือครองที่ดินในเขตปฏิรูปที่ดิน ปีงบประมาณ ๒๕๕๔ ในระหว่างวันที่ ๑๒-๑๕ มิถุนายน ๒๕๕๔ ณ โรงแรม หินสวาย - น้ำใส รีสอร์ท อำเภอแก่ง จังหวัดระยอง โดยนายเลศิวิโรจน์ โกวัฒนะ เลขาธิการ ส.ป.ก. เป็นประธาน เปิดการประชุม และผู้เข้าร่วมประชุมประกอบด้วย รองเลขาธิการ ส.ป.ก. ทั้ง ๓ ท่าน คณะผู้บริหาร รวมทั้งข้าราชการ ส.ป.ก. ส่วนกลาง และส่วนภูมิภาค จำนวน ๑๕๐ คน

โดยสำนักจัดการปฏิรูปที่ดิน (สจก.) ได้รับมอบหมายให้รับผิดชอบในการดำเนินงานโครงการนี้ ตามแผนงานประจำปีงบประมาณ ๒๕๕๔ อันประกอบด้วย กิจกรรมจัดที่ดินทำกิน ๘๐๐,๐๐๐ ไร่ ๕๓,๐๐๐ ราย จัดที่ดินชุมชน ๑,๐๐๐ ชุมชน ๗๐,๐๐๐ ราย การดำเนินงานด้านกฎหมาย ๔ กิจกรรม ๖๘ จังหวัด โครงการตรวจสอบการทำประโยชน์ ในที่ดินของเกษตรกรที่ได้รับสิทธิในเขตปฏิรูปที่ดิน ๖๖ จังหวัด ๒๐๔,๕๒๖ ราย และโครงการจัดทำทะเบียนการถือครองที่ดินในเขตปฏิรูปที่ดิน ๖๕ จังหวัด ๑๒๖ โครงการ ๓,๕๔๓,๘๑๕ ไร่

ซึ่งประเด็นในการประชุมเชิงปฏิบัติการครั้งนี้ คือ การกำหนดติดตามผลการดำเนินงานการจัดที่ดินแปลงเกษตรกร และที่ดินชุมชน การดำเนินงานที่ดินเอกชน และที่ดินพระราชทาน การดำเนินงานด้านกฎหมาย ๔ กิจกรรม การตรวจสอบการทำ





11

สำนักวิชาการและแผนงาน

รับที่ ๑๐๐

วันที่ 23 พ.ค. 2554

เวลา ๑๑.๓๐ น.

บันทึกข้อความ

ส่วนราชการ สำนักจัดการปฏิรูปที่ดิน กรมวิชาการและพัฒนาสิทธิ โทร. ๒๒๐

ที่ กษ ๑๒๐๕.๑/ 190

วันที่ ๒๐ พฤษภาคม ๒๕๕๔

เรื่อง ขอรเรียนเชิญประชุมเชิงปฏิบัติการ

เรียน ผู้อำนวยการสำนักวิชาการและแผนงาน

กลุ่มติดตามและประเมินผล

วันที่ ๓๗

วันที่ 24 พ.ค. 2554

เวลา ๑๕.๓๐ น.

ด้วยสำนักงานการปฏิรูปที่ดินเพื่อเกษตรกรรม (ส.ป.ก.) กำหนดจัดประชุมเชิงปฏิบัติการ เรื่อง การติดตามผลการดำเนินงาน ประจำปีงบประมาณ ๒๕๕๔ อันประกอบด้วยการจัดที่ดิน การตรวจสอบการทำประโยชน์ในที่ดินของเกษตรกรที่ได้รับสิทธิในเขตปฏิรูปที่ดิน การจัดทำทะเบียนการถือครองที่ดินในเขตปฏิรูปที่ดิน และการดำเนินงานด้านกฎหมาย ๔ กิจกรรม ในระหว่างวันที่ ๑๒ - ๑๕ มิถุนายน ๒๕๕๔ ณ โรงแรม หินสวาย - น้ำใส รีสอร์ท อำเภอแกลง จังหวัดระยอง ผู้เข้าร่วมประชุมประกอบด้วยข้าราชการ ส.ป.ก. ส่วนกลางและส่วนภูมิภาค จำนวน ๓๕๐ คน

ในการนี้ สำนักจัดการปฏิรูปที่ดิน จึงใคร่ขอรเรียนเชิญท่าน พร้อมผู้เกี่ยวข้อง จำนวน ๑๐ ราย เข้าร่วมประชุมเชิงปฏิบัติการ ในวัน เวลา และสถานที่ดังกล่าว รายละเอียดตามกำหนดการที่แนบมาพร้อมนี้

จึงเรียนมาเพื่อโปรดพิจารณา

นางเรียน. คอ.กต. พิจิตรภ.

นางเรียน. คอ.กต. พิจิตรภ. และ
นางเรียน. คอ.กต. พิจิตรภ.

(นางปรนจิต สังขพงษ์)

ผู้อำนวยการสำนักกฎหมาย

รักษาการแทนผู้อำนวยการสำนักจัดการปฏิรูปที่ดิน

นางเรียน. คอ.กต. พิจิตรภ.

นางเรียน. คอ.กต. พิจิตรภ. 3/๑

นางเรียน. คอ.กต. พิจิตรภ.

(นายไกรมาศ งามชาติ)

นักวิเคราะห์นโยบายและแผน ระดับชำนาญการ

รักษาการแทน ผู้อำนวยการกลุ่มติดตามและประเมินผล

นางเรียน. คอ.กต. พิจิตรภ. และ

นางเรียน. คอ.กต. พิจิตรภ. และ

(นางคาร์ณี ชนะชนนี)

นักวิเคราะห์นโยบายและแผน ระดับชำนาญการ

รักษาการแทน ผู้อำนวยการกลุ่มติดตามและประเมินผล

นางเรียน. คอ.กต. พิจิตรภ.

นางเรียน. คอ.กต. พิจิตรภ. และ

นางเรียน. คอ.กต. พิจิตรภ. และ

นางเรียน. คอ.กต. พิจิตรภ. และ

นางเรียน. คอ.กต. พิจิตรภ. และ

(นายศักดิ์ชาย แก้วศรีนวล)

ผู้อำนวยการสำนักวิชาการและแผนงาน

(นายศักดิ์ชาย แก้วศรีนวล)

ผู้อำนวยการสำนักวิชาการและแผนงาน

กำหนดการประชุมเชิงปฏิบัติการ เรื่อง การติดตามผลการดำเนินงาน ประจำปีงบประมาณ ๒๕๕๔
ประกอบด้วย การจัดที่ดินและการดำเนินงานที่ดินเอกชน การดำเนินงานด้านกฎหมาย ๔ กิจกรรม
การตรวจสอบการทำประโยชน์ในที่ดินของเกษตรกรที่ได้รับสิทธิในเขตปฏิรูปที่ดิน
และการจัดทำทะเบียนการถือครองที่ดินในเขตปฏิรูปที่ดิน

วันที่ ๑๒ - ๑๕ มิถุนายน ๒๕๕๔

ณ โรงแรมหินสอย - น้ำใส รีสอร์ท อำเภอแก่งหลวง จังหวัดระยอง

วันอาทิตย์ที่ ๑๒ มิถุนายน ๒๕๕๔

๑๔.๐๐ น. - ๑๘.๐๐ น.

- ลงทะเบียน/รับเอกสาร

14/6

วันจันทร์ที่ ๑๓ มิถุนายน ๒๕๕๔

๐๙.๐๐ น. - ๑๐.๓๐ น.

- พิธีเปิดการประชุมและมอบนโยบาย โดย เลขาธิการ ส.ป.ก.

15/6

๑๐.๓๐ น. - ๑๑.๑๕ น.

- บรรยายพิเศษ โดย รองเลขาธิการ ส.ป.ก. (นายสุรศักดิ์ แสงอร่าม)

๑๑.๑๕ น. - ๑๒.๐๐ น.

- บรรยายพิเศษ โดย รองเลขาธิการ ส.ป.ก. (นายสถิตย์พงษ์ สุดชูเกียรติ)

๑๒.๐๐ น. - ๑๓.๐๐ น.

- รับประทานอาหารกลางวัน

๑๓.๐๐ น. - ๑๕.๓๐ น.

- สรุปผลการดำเนินงานการจัดที่ดิน และการดำเนินงานที่ดินเอกชน

๑๕.๓๐ น. - ๑๘.๐๐ น.

- สรุปผลการดำเนินงานด้านกฎหมาย ๔ กิจกรรม

๑๘.๐๐ น. - ๑๙.๐๐ น.

- รับประทานอาหารเย็น

วันอังคารที่ ๑๔ มิถุนายน ๒๕๕๔

๑๙.๐๐ น. - ๑๒.๐๐ น.

- สรุปผลการดำเนินงานการตรวจสอบการทำประโยชน์ในที่ดิน
ของเกษตรกรที่ได้รับสิทธิในเขตปฏิรูปที่ดิน

16/6

๑๒.๐๐ น. - ๑๓.๐๐ น.

- รับประทานอาหารกลางวัน

๑๓.๐๐ น. - ๑๘.๐๐ น.

- สรุปผลการดำเนินงานการจัดทำทะเบียนการถือครองที่ดินในเขต
ปฏิรูปที่ดิน ที่ดินเอกชน

๑๘.๐๐ น. - ๑๙.๐๐ น.

- รับประทานอาหารเย็น

วันพุธที่ ๑๕ มิถุนายน ๒๕๕๔

๐๙.๐๐ น. - ๑๒.๐๐ น.

- สรุปผล/ตอบข้อซักถาม/ปิดการประชุม โดย เลขาธิการ ส.ป.ก.

17/6

๑๒.๐๐ น. - ๑๓.๐๐ น.

- พักรับประทานอาหารกลางวัน

18/6

หมายเหตุ

๑. เลี้ยงอาหารกลางวัน ๓ มื้อ /อาหารเย็น ๒ มื้อ

๒. เลี้ยงอาหารว่าง ๕ มื้อ

๓. ค่าใช้จ่ายนอกเหนือจากนี้ให้เบิกจากต้นสังกัด

๔. ส่งข้อมูลผลการดำเนินงานการจัดที่ดินและการดำเนินงานที่ดินเอกชน การดำเนินงานด้านกฎหมาย ๔ กิจกรรม การตรวจสอบการทำประโยชน์ในที่ดินของเกษตรกรที่ได้รับสิทธิในเขตปฏิรูปที่ดิน และการจัดทำทะเบียนการถือครองที่ดินในเขตปฏิรูปที่ดิน ให้สำนักจัดการปฏิรูปที่ดิน ทางอีเมล
landacq@alro.go.th ภายในวันที่ ๘ มิถุนายน ๒๕๕๔

แบบตอบรับการเข้าร่วมประชุมเชิงปฏิบัติการ

เรื่อง การติดตามผลการดำเนินงาน การจัดที่ดิน ไตรมาส ๓ การดำเนินงานด้านกฎหมาย ๔ กิจกรรม
โครงการตรวจสอบการทำประโยชน์ในที่ดินของเกษตรกรที่ได้รับสิทธิในเขตปฏิรูปที่ดิน และโครงการจัดทำ
ทะเบียนการถือครองที่ดินในเขตปฏิรูปที่ดิน ปีงบประมาณ ๒๕๕๔

ระหว่างวันที่ ๑๒ - ๑๕ มิถุนายน ๒๕๕๔
ณ โรงแรม หินสอย - น้ำใส รีสอร์ท จังหวัดระยอง

๑. การตอบรับเข้าร่วมประชุมเชิงปฏิบัติการ

๑. ชื่อ (นาย,นาง,นางสาว) นามสกุล
ตำแหน่ง สังกัด
โทรศัพท์ที่ทำงาน โทรศัพท์เคลื่อนที่
๒. ชื่อ (นาย,นาง,นางสาว) นามสกุล
ตำแหน่ง สังกัด
โทรศัพท์ที่ทำงาน โทรศัพท์เคลื่อนที่
๓. ชื่อ (นาย,นาง,นางสาว) นามสกุล
ตำแหน่ง สังกัด
โทรศัพท์ที่ทำงาน โทรศัพท์เคลื่อนที่
๔. ชื่อ (นาย,นาง,นางสาว) นามสกุล
ตำแหน่ง สังกัด
โทรศัพท์ที่ทำงาน โทรศัพท์เคลื่อนที่

๒. การเข้าพัก สำนักจัดการปฏิรูปที่ดิน (สจก.) จัดที่พักให้กับผู้เข้าร่วมประชุมเชิงปฏิบัติการ ณ โรงแรม
หินสอย - น้ำใส รีสอร์ท จังหวัดระยอง ในคืนวันที่ ๑๒ , ๑๓ และ ๑๔ มิถุนายน ๒๕๕๓ (รวม ๓ คืน)
หากประสงค์จะพักนอกเหนือจากวันและระเบียบที่กระทรวงการคลังกำหนด ส่วนที่เกินผู้เข้าร่วมประชุมจะต้อง
เบิกจ่ายจากต้นสังกัดและชำระค่าที่พักกับโรงแรมโดยตรง

๓. โปรดส่งแบบตอบรับการเข้าร่วมประชุมเชิงปฏิบัติการฯ มายัง สจก. ภายในวันที่ ๖ มิถุนายน ๒๕๕๔

๔. สอบถามรายละเอียดเพิ่มเติม

๑. นายสุรเชษฐ์ แพทยากุล โทร. ๐-๒๒๘๑-๒๕๕๑ โทรสาร ๐-๒๒๘๑-๒๘๗๑
๒. นายสมศักดิ์ แป้นถนอม โทร. ๐-๒๒๘๒-๙๙๓๑ โทรสาร ๐-๒๒๘๒-๙๙๓๑

กลุ่มแผนงานและงบประมาณ สำนักจัดการปฏิรูปที่ดิน

โทรศัพท์ ๐-๒๒๘๑-๒๕๕๑ โทรสาร ๐-๒๒๘๑-๒๘๗๑