



ผลการดำเนินงาน

ประจำปีงบประมาณ พ.ศ. 2563

สำนักงานการปฏิรูปที่ดินเพื่อเกษตรกรรม (ส.ป.ก.)

แผนปฏิบัติการของสำนักงานการปฏิรูปที่ดินเพื่อเกษตรกรรม ประจำปีงบประมาณ พ.ศ. 2563



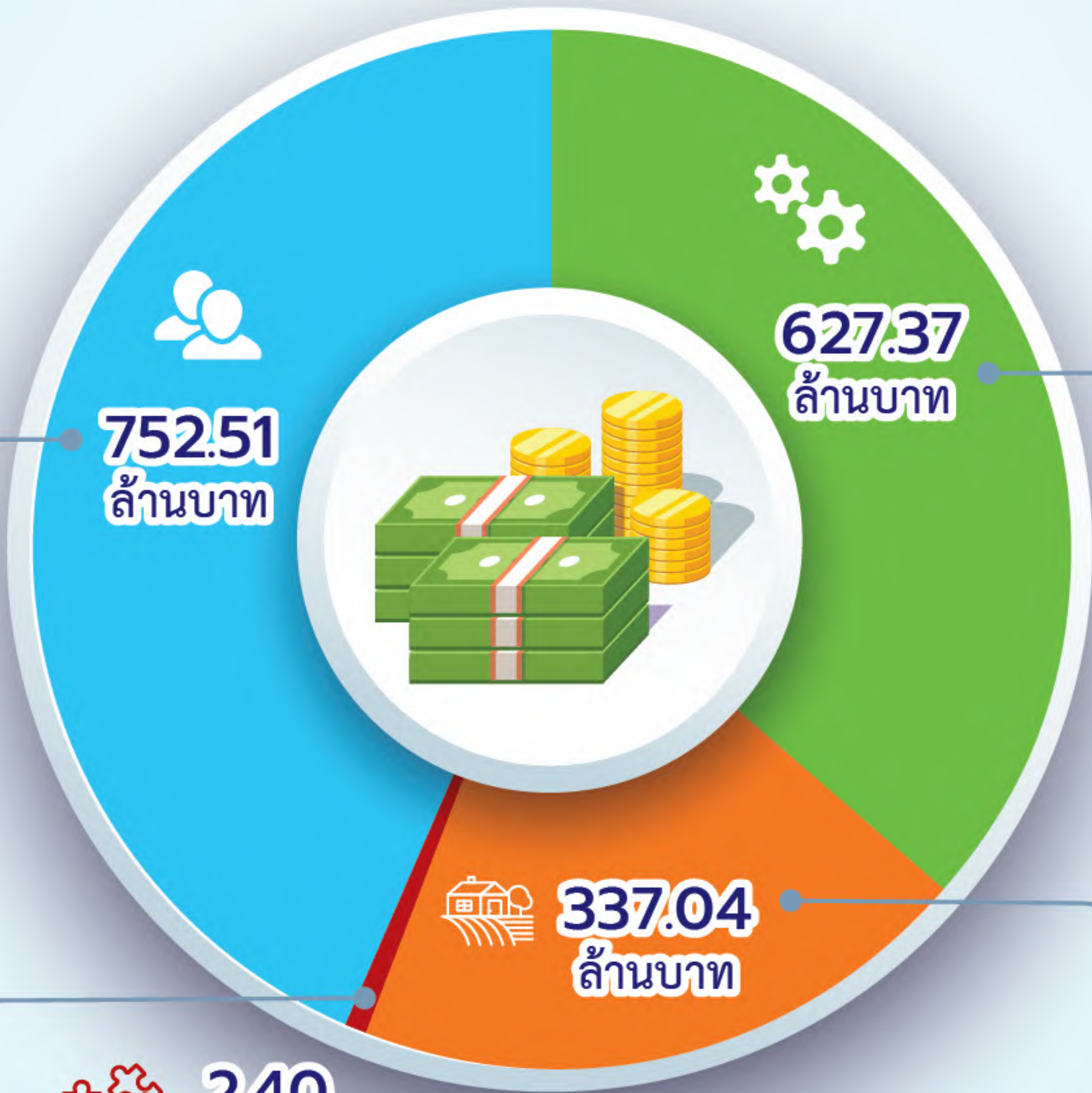
แผนงานงบประมาณที่ได้รับตามพระราชบัญญัติงบประมาณรายจ่าย
ประจำปีงบประมาณ พ.ศ. 2563
ได้รับจัดสรรงบประมาณทั้งสิ้น 1,719.3218 ล้านบาท

งบบุคลากร

- 1. เงินเดือนและค่าจ้างประจำ
- 2. ค่าตอบแทนพนักงานราชการ

งบดำเนินงาน

- 1. ค่าตอบแทนใช้สอยและวัสดุ
- 2. ค่าสาธารณูปโภค



งบรายจ่ายอื่น

งบลงทุน

- 1. ค่าครุภัณฑ์
- 2. ที่ดินและสิ่งก่อสร้าง



แผนปฏิบัติการของสำนักงานการปฏิรูปที่ดินเพื่อเกษตรกรรม ประจำปีงบประมาณ พ.ศ. 2563



การจัดสรรงบประมาณภายใต้ 6 แผนงาน 11 โครงการ



ภาพรวมผลการดำเนินงาน ปีงบประมาณ พ.ศ. 2563



ภาพรวมผลการดำเนินงาน ปีงบประมาณ พ.ศ. 2563

▶ **จัดที่ดิน**
45,755 ไร่



▶ **ตรวจสอบที่ดิน**
4.98 ล้านไร่



▶ **พัฒนาอาชีพ**
17,700 ราย




▶ **บริการประชาชน**
391,459 ราย



▶ **พัฒนาแหล่งน้ำ
และระบบกระจายน้ำ**
44 แห่ง



▶ **เพิ่มพื้นที่เกษตรกรรมยั่งยืน**
51,421 ไร่

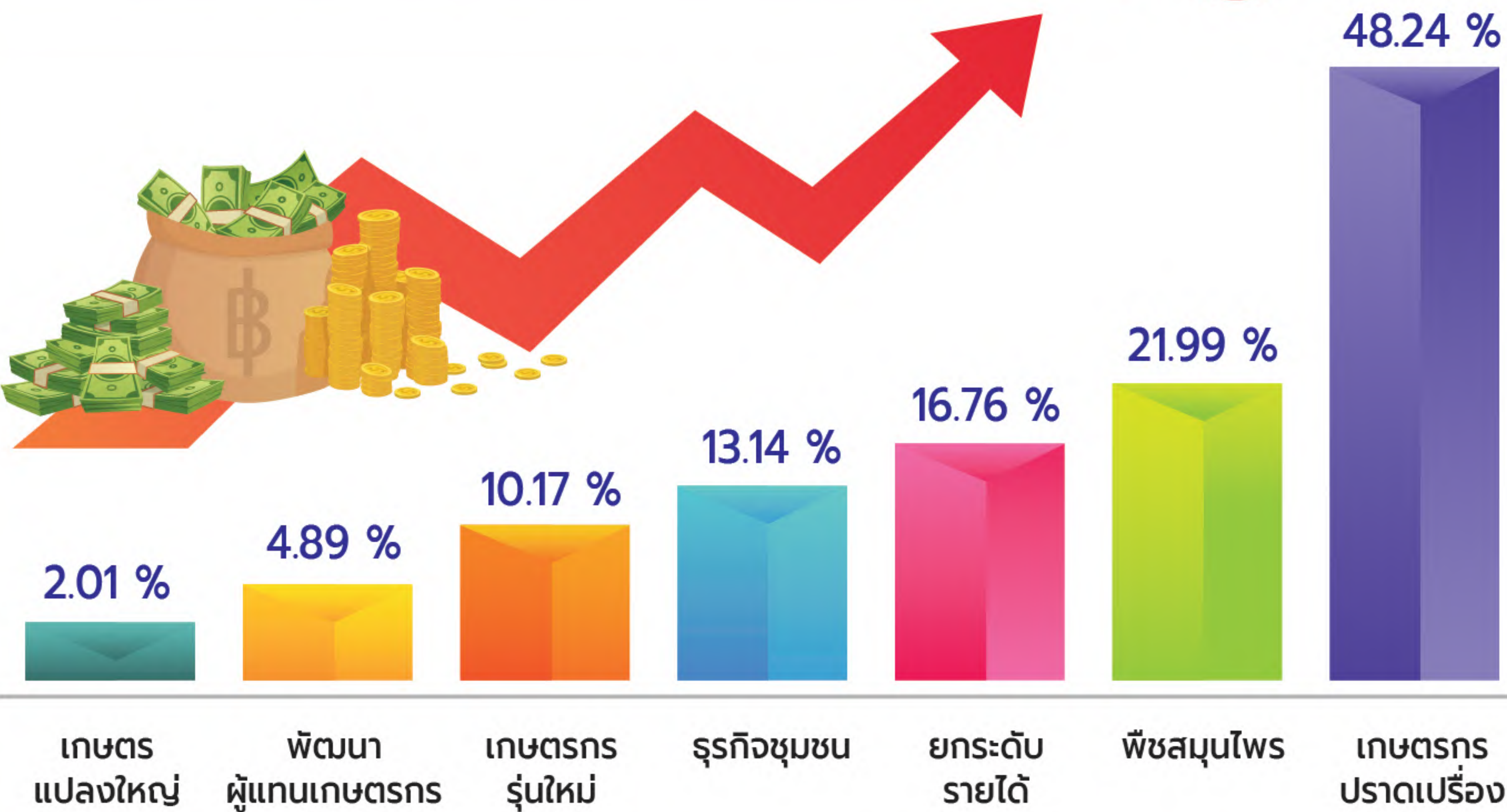


ภาพรวมผลการดำเนินงาน ปีงบประมาณ พ.ศ. 2563

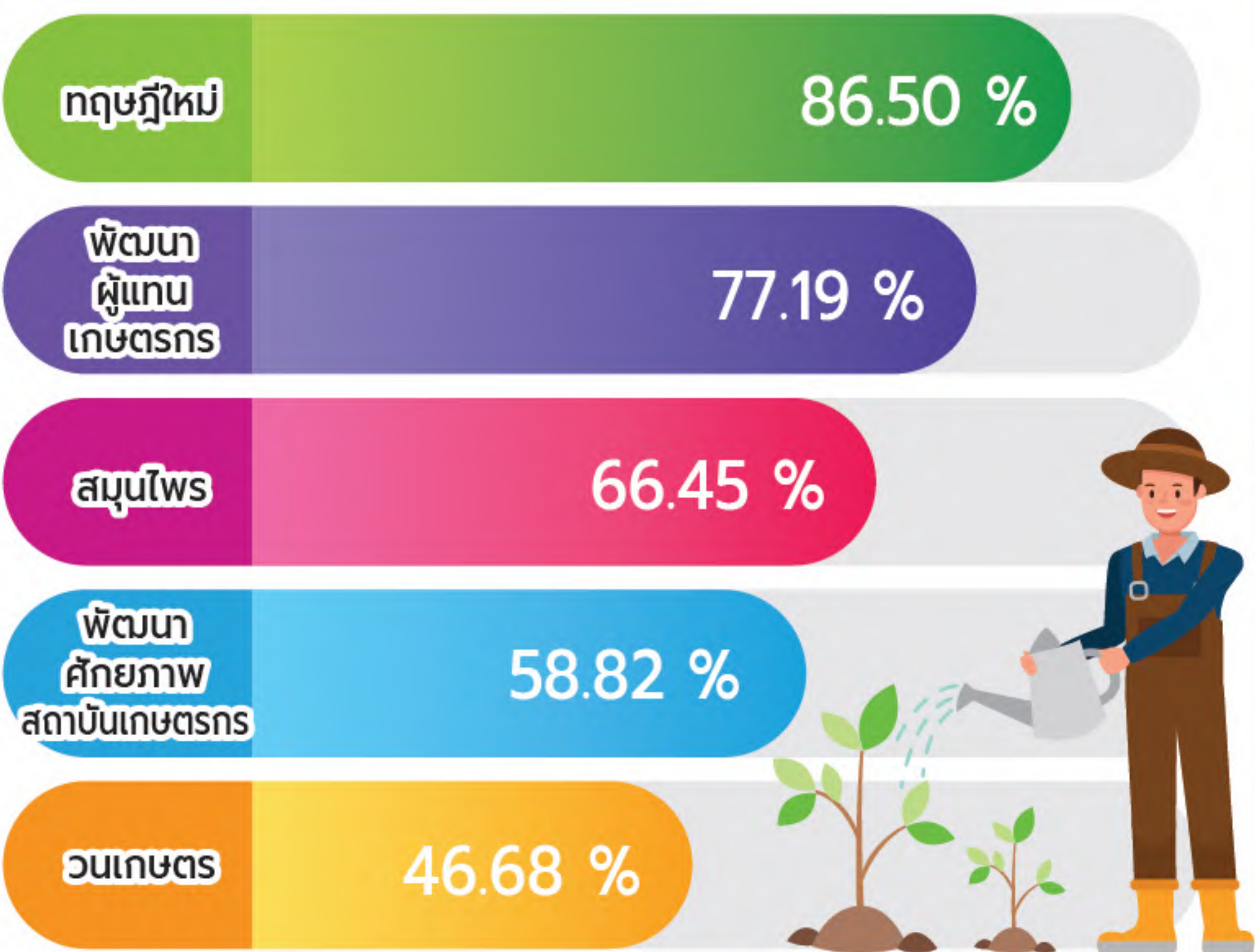


ภาพรวมผลสัมฤทธิ์ตามตัวชี้วัด ปีงบประมาณ พ.ศ. 2563

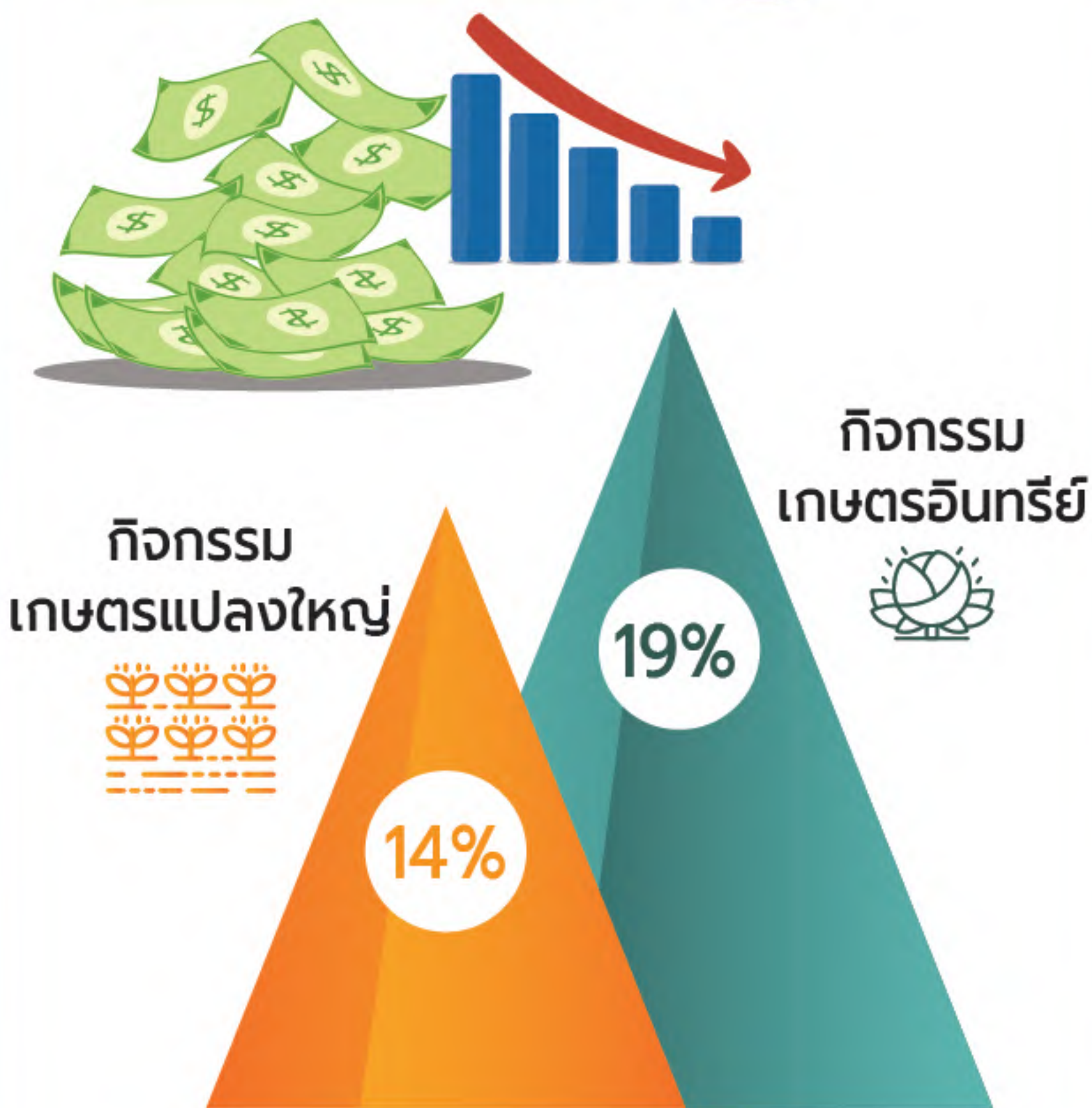
กิจกรรมที่ส่งผลให้รายได้เงินสดทางการเกษตรต่อปีเพิ่มขึ้น



การนำความรู้ไปใช้



การลดต้นทุน



ผลการดำเนินงาน ปีงบประมาณ พ.ศ. 2563



แผนงานยุทธศาสตร์การเกษตรสร้างมูลค่า

โครงการพัฒนาศักยภาพเกษตรกรในเขตปฏิรูปที่ดิน

พัฒนาผู้แทนเกษตรกร

คปอ. 288 ราย



อสปท. 1,346 ราย

77.19 %

นำความรู้ไปใช้ในการถ่ายทอดได้

พัฒนารุทกิจชุมชน

3

หลักสูตร
2,586 ราย

ผู้ประกอบการ
เกษตรกรรายย่อย

2,307
ราย

ผู้ประกอบการ
เกษตรกรพื้นที่
กองทุนที่ดิน

17
ราย

ผู้ประกอบการ
เกษตรกร
ขนาดกลาง

262
ราย

64.80 %

ของเกษตรกร
มีรายได้ภาคเกษตรเพิ่มขึ้น

ส่งเสริมพืชสมุนไพร



อบรมเกษตรกร
1,214 ราย

66.45 %

มีความรู้ความเข้าใจ
กระบวนการผลิตพืชสมุนไพร

รายได้ภาคเกษตร เฉลี่ยเพิ่มขึ้น
21.99%

โครงการระบบส่งเสริมเกษตรแบบแปลงใหญ่

ชนิดสินค้า



50.63%

ของเกษตรกรมีรายได้เพิ่มขึ้น

รายได้ภาคเกษตรเฉลี่ยเพิ่มขึ้น ร้อยละ 2.01
ลดต้นทุนการผลิตได้ ร้อยละ 14



ปลา nil

โคเนื้อ

กลุ่มติดตามและประเมินผล สำนักวิชาการและแผนงาน

ผลการดำเนินงาน ปีงบประมาณ พ.ศ. 2563



แผนงานยุทธศาสตร์การเกษตรสร้างมูลค่า

โครงการพัฒนาเกษตรกรรมยั่งยืน

เกษตรอินทรีย์

อนเกษตร 46,123 ไร่ 4,393 ราย



ภาคกลาง อีสาน และใต้
5,298 ไร่
1,047 ราย



ภาคเหนือตอนบน
1,034 ไร่
216 ราย



ครัวเรือนสามารถลดต้นทุนการผลิต
ร้อยละ 19



ด้านสิ่งแวดล้อม
เพิ่มพื้นที่สีเขียว
ลดการพังทลาย
ของดิน



ด้านสังคม
เพิ่มความมั่นคงด้านอาหาร
เกิดเครือข่ายแบ่งปัน
สุขภาพดีขึ้น



ด้านเศรษฐกิจ
ลดรายจ่ายครัวเรือน
ลดต้นทุนการผลิต/
ต้นทุนแรงงาน



แผนงานยุทธศาสตร์เสริมสร้างพลังทางสังคม

โครงการส่งเสริมการดำเนินงานอันเนื่องมาจากพระราชดำริ

อบรมเกษตรกร 2,226 ราย

15

โครงการ



กิจกรรม

อนุรักษ์พันธุกรรมพืชฯ

203 โรงเรียน

เพิ่มศักยภาพระบบงานเกษตร

54 โรงเรียน




กิจกรรมคลินิกเกษตร 241 ครั้ง



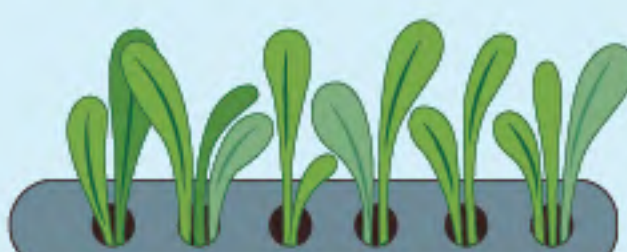
สร้างฝายชะลอน้ำ

200 แห่ง



สนับสนุนปลูกหญ้าแฝก

3,191,800 กล้า



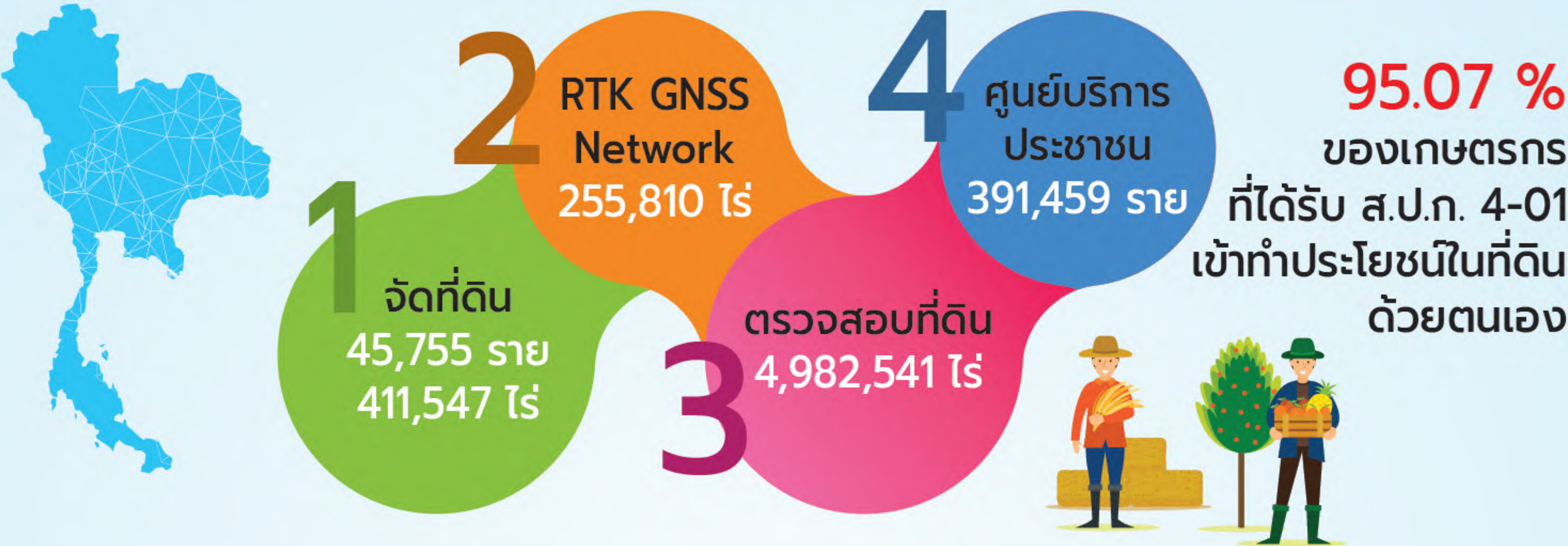
กลุ่มติดตามและประเมินผล สำนักวิชาการและแผนงาน

ผลการดำเนินงาน ปีงบประมาณ พ.ศ. 2563



แผนงานบูรณาการการพัฒนาและส่งเสริมเศรษฐกิจฐานราก

โครงการบริหารจัดการที่ดินทำกินแก่เกษตรกรรายย่อยและผู้ด้อยโอกาส



โครงการศูนย์เรียนรู้การเพิ่มประสิทธิภาพการผลิตสินค้า

จัดตั้ง 140 ศูนย์



85.71 %

ของศูนย์ถูกใช้เป็นแหล่งเรียนรู้

90.71 %

ของครัวเรือน ศพก. เครือข่ายในเขตปฏิรูปที่ดินมีรายได้เฉลี่ยเพิ่มขึ้น

โครงการพัฒนาเกษตรกรปราดเปรื่อง



เกษตรกร
ปราดเปรื่อง

พัฒนาเกษตรกร จำนวน 3,323 ราย
ผ่านการประเมิน Existing Smart Farmer จำนวน 2,604 ราย
และเป็นต้นแบบ จำนวน 126 ราย ร้อยละ 71.77 มีรายได้เพิ่มขึ้น
โดยมีรายได้ครัวเรือนเพิ่มขึ้นร้อยละ 48.24



เกษตรกร
รุ่นใหม่

พัฒนายกระดับเกษตรกรรุ่นใหม่ จำนวน 690 ราย
และพัฒนาผู้ประกอบการเกษตรยุคใหม่ จำนวน 519 ราย
ร้อยละ 67.76 นำความรู้ไปใช้และมีรายได้เพิ่มขึ้น
โดยมีรายได้ครัวเรือน เพิ่มขึ้นร้อยละ 10.17



ผลการดำเนินงาน ปีงบประมาณ พ.ศ. 2563



แผนงานบูรณาการการพัฒนาและส่งเสริมเศรษฐกิจฐานราก

โครงการส่งเสริมและสร้างทักษะในการประกอบอาชีพทั้งในและนอกภาคเกษตร



พัฒนาและส่งเสริมศิลปหัตถกรรม เกษตรกร จำนวน 1,212 ราย
ร้อยละ 61.96 ของเกษตรกรมีรายได้เพิ่มขึ้น **ร้อยละ 3**

ส่งเสริมและพัฒนาเกษตรกรยุคใหม่ เกษตรกร จำนวน 3,690 ราย
ร้อยละ 72.14 ของเกษตรกร มีรายได้เพิ่มขึ้น **ร้อยละ 3**



โครงการส่งเสริมและพัฒนาอาชีพเพื่อแก้ไขปัญหาที่ดินทำกินของเกษตรกร

พัฒนาโครงสร้างพื้นฐาน
35 พื้นที่



ยกระดับรายได้
606 ราย



พื้นที่เกษตรกรมียั่งยืนเพิ่มขึ้น **ร้อยละ 16.76**
รายได้เงินสดสุทธิครัวเรือนเกษตรกรเพิ่มขึ้น **ร้อยละ 8.56**

โครงการสร้างความเข้มแข็งกลุ่มการผลิตด้านการเกษตร

จัดทำแผนพัฒนา
กลุ่มเกษตรกร

10 กลุ่ม




อบรมจัดทำแผนพัฒนา
กลุ่มเกษตรกร/สหกรณ์

531 ราย



พัฒนาอาชีพ
กลุ่มเกษตรกร/สหกรณ์

264 ราย



กลุ่มติดตามและประเมินผล สำนักวิชาการและแผนงาน

ประโยชน์ที่ได้รับความจากการดำเนินงานด้านพัฒนาอาชีพ
ให้เกษตรกรในเขตปฏิรูปที่ดิน

ผลสัมฤทธิ์



เศรษฐกิจ

- รายได้ทางการเกษตรเพิ่มขึ้น
- ต้นทุนการผลิตลดลง จากปัจจัยการผลิตที่ได้รับการสนับสนุน และนำองค์ความรู้ไปปรับใช้
- ค่าใช้จ่ายครัวเรือนลดลงจากการผลิตวัตถุดิบเอง
- มีช่องทางการตลาดเพิ่มขึ้น (ธุรกิจชุมชน แปลงใหญ่ เกษตรอินทรีย์)



สังคม

- เกิดเครือข่ายระหว่างกลุ่มและชุมชน
- สถาบันเกษตรกรมีความเข้มแข็ง
- เกิดการยอมรับในชุมชน (ต้นแบบ ศพก. อสปก. คปจ.)
- ลดความเหลื่อมล้ำทางสังคม
- มีความมั่นคงด้านที่อยู่อาศัย (แปลงรวม)



สิ่งแวดล้อม

- พื้นที่เกษตรอินทรีย์เพิ่มขึ้น 29,972 ไร่ (ปี 61 – 63)
- พื้นที่วนเกษตรเพิ่มขึ้น 137,477 ไร่ (ปี 61 – 63)
- สิ่งแวดล้อมได้รับการฟื้นฟู 20,181 ไร่ จากการพัฒนาพื้นที่แปลงรวม



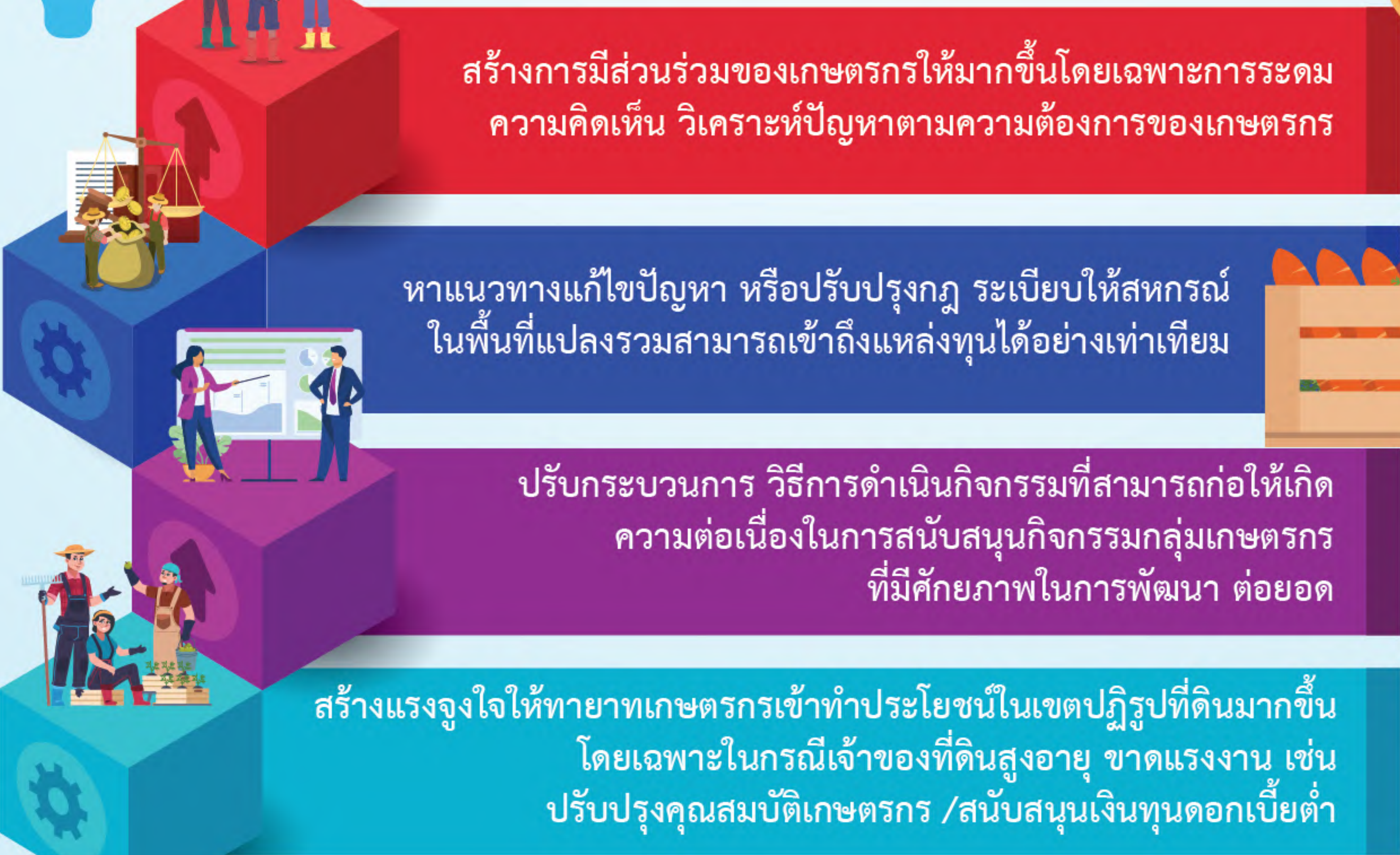
ปัญหา อุปสรรค และข้อเสนอแนะการดำเนินงาน



ปัญหา และอุปสรรคที่ส่งผลกระทบต่อผลสัมฤทธิ์ของการดำเนินงาน



ข้อเสนอแนะ



ภาวะเศรษฐกิจ สังคมครัวเรือนเกษตรในเขตปฏิรูปที่ดิน ปีการเพาะปลูก 2562/2563

อายุเฉลี่ยเกษตรกร

53 ปี

แรงงานเกษตร

อายุเฉลี่ย

47 ปี

เพิ่มขึ้นจากปี 2562

จำนวน
2 คน/ครัวเรือน

ระดับการศึกษา

64.81%

ระดับประถมศึกษา



ภาวะเศรษฐกิจ สังคมครัวเรือนเกษตรในเขตปฏิรูปที่ดิน ปีการเพาะปลูก 2562/2563



โครงสร้างพื้นฐานในแปลงเกษตรกรรม

58.95%


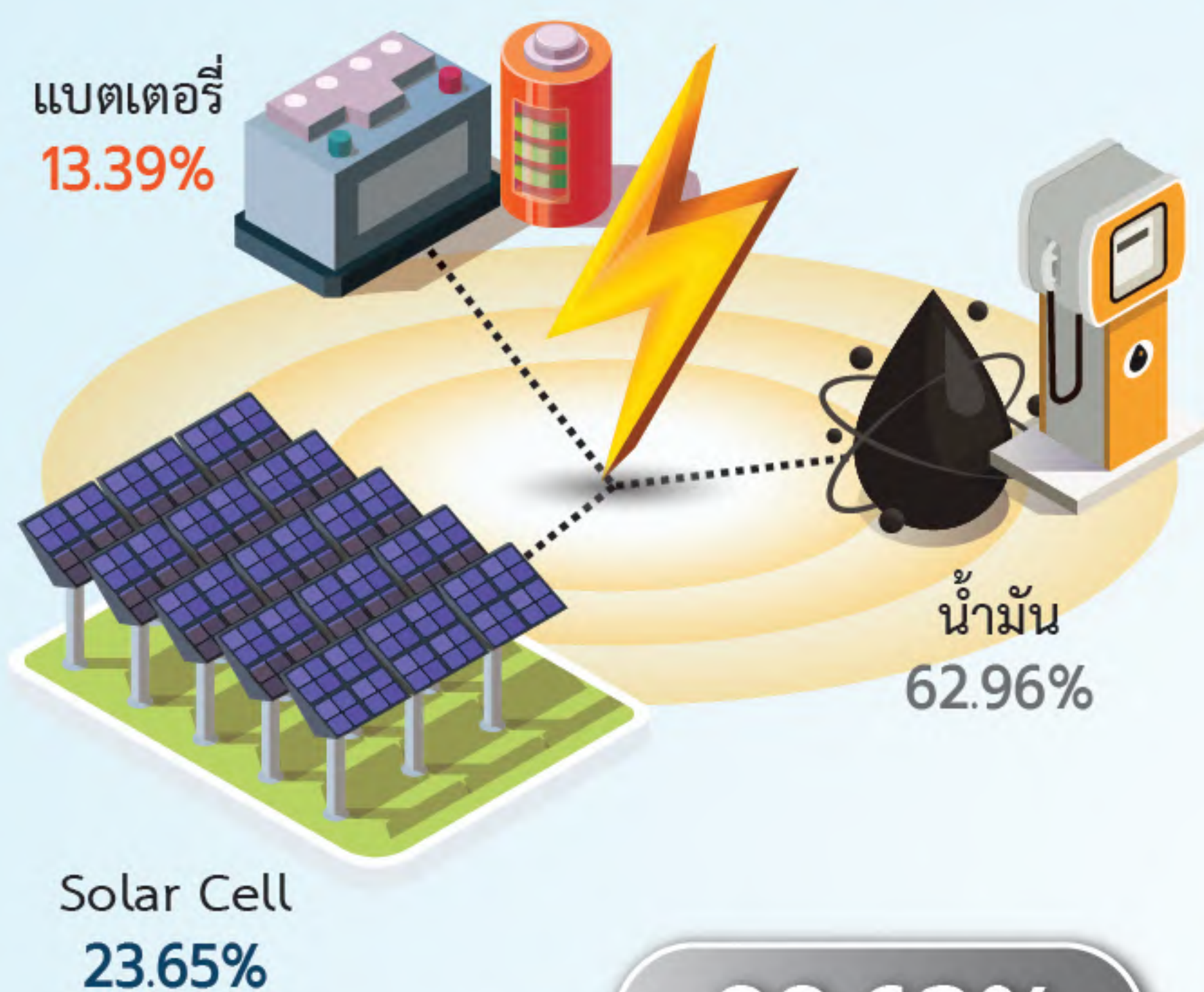
ไม่มีไฟฟ้าใช้

รูปแบบพลังงานทางเลือกในกรณีไม่มีไฟฟ้าใช้

41%

มีน้ำเพียงพอทำเกษตร

แหล่งน้ำเพื่อการเกษตร

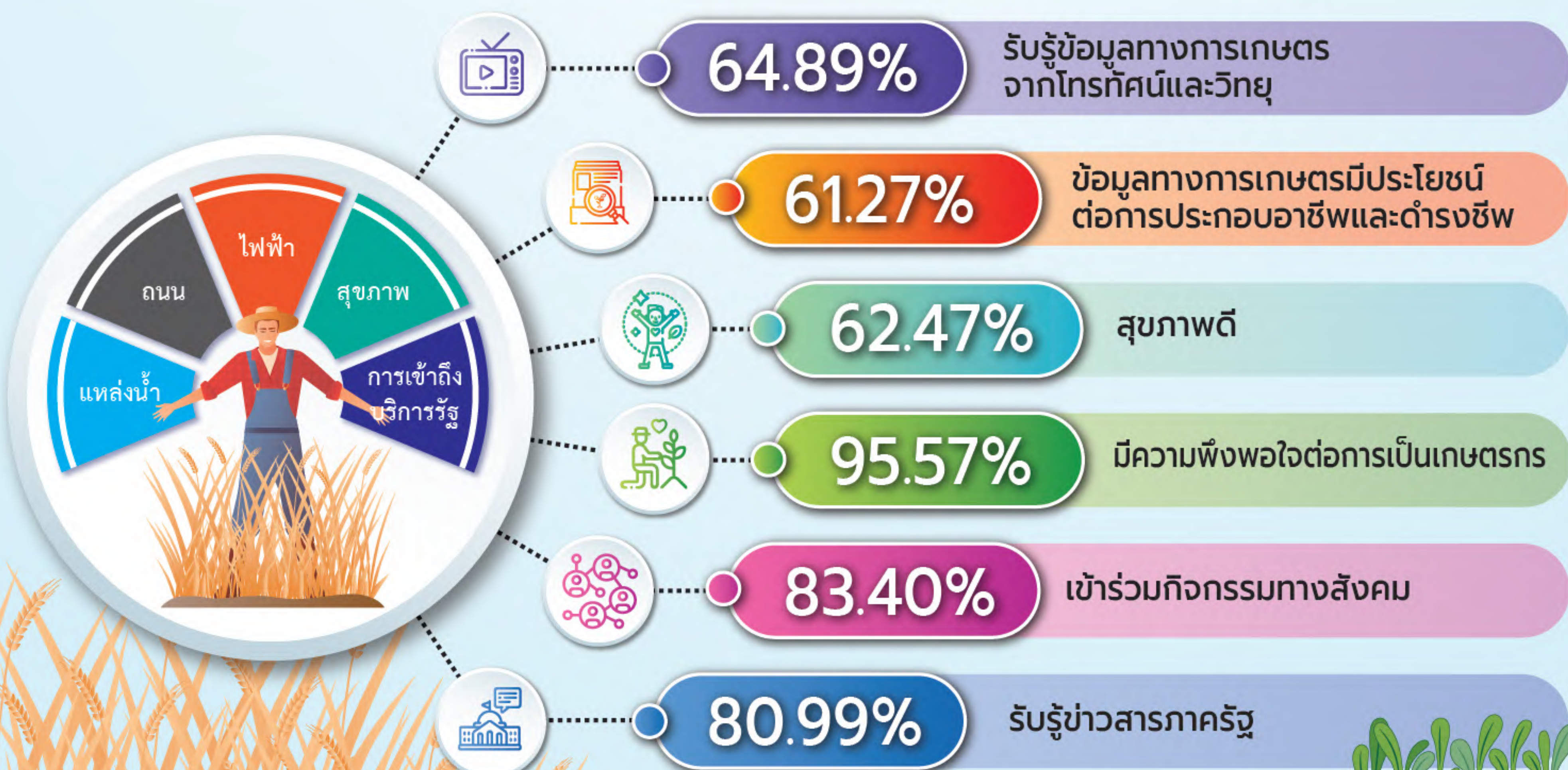


88.63%

มีถนนเข้าออกแปลงเกษตร 86.92% ถนนใช้งานได้



ด้านสังคม



กลุ่มติดตามและประเมินผล สำนักวิชาการและแผนงาน

ภาวะเศรษฐกิจ สังคมครัวเรือนเกษตรในเขตปฏิรูปที่ดิน ปีการเพาะปลูก 2562/2563

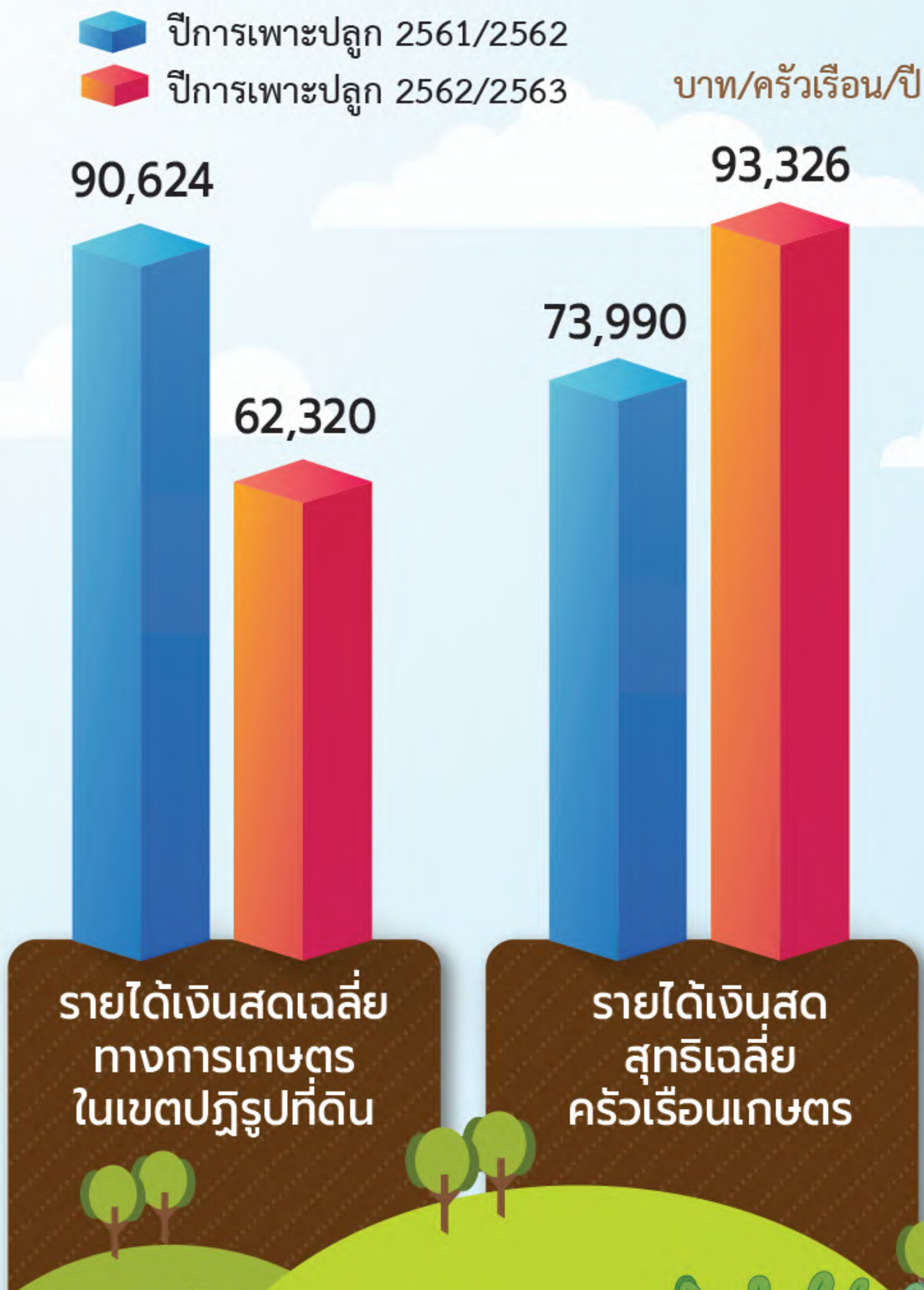


ภาวะเศรษฐกิจครัวเรือนเกษตรกรในเขตปฏิรูปที่ดิน



- ปีการเพาะปลูก 2562/63 เกษตรกรในเขตปฏิรูปที่ดินมีรายได้เงินสดทางการเกษตรในเขตปฏิรูปที่ดินเท่ากับ 114,209 บาทต่อครัวเรือนต่อปี และมีรายจ่ายเงินสดทางการเกษตรในเขตปฏิรูปที่ดินเท่ากับ 44,777 บาทต่อครัวเรือนต่อปี โดยมีแนวโน้มลดลงจากปีการเพาะปลูก 2561/62
- เกษตรกรมีรายได้เงินสดสุทธิครัวเรือน เท่ากับ 93,326 บาทต่อครัวเรือนต่อปี (เป็นรายได้ที่หักค่าใช้จ่ายครัวเรือน) โดยมีรายได้เงินสดสุทธิทางการเกษตรในเขตปฏิรูปที่ดิน เท่ากับ 62,320 บาทต่อครัวเรือนต่อปี
- รายได้เงินสดสุทธิทางการเกษตรในเขตปฏิรูปที่ดินของปีการเพาะปลูก 2562/63 ลดลงเมื่อเทียบกับปีการเพาะปลูก 2561/62 ประมาณ 28,304 บาทต่อครัวเรือนต่อปี

รายได้เงินสดเฉลี่ย – รายจ่ายเงินสดเฉลี่ย ทางการเกษตร ครัวเรือนเกษตรในเขตปฏิรูปที่ดิน



ภาวะเศรษฐกิจ สังคมครัวเรือนเกษตรในเขตปฏิรูปที่ดิน ปีการเพาะปลูก 2562/2563



ผลผลิตทางการเกษตรที่สำคัญในเขตปฏิรูปที่ดิน



ข้าว

ผลผลิต เฉลี่ย

410 กก./ไร่

ผลตอบแทนสุทธิ เฉลี่ย

1,741 บาท/ไร่



มัน
สำปะหลัง

ผลผลิต เฉลี่ย

2,016 กก./ไร่

ผลตอบแทนสุทธิ เฉลี่ย

1,804 บาท/ไร่



ข้าวโพด
เลี้ยงสัตว์

ผลผลิต เฉลี่ย

905 กก./ไร่

ผลตอบแทนสุทธิ เฉลี่ย

2,361 บาท/ไร่



ยางพารา

ผลผลิต เฉลี่ย

243 กก./ไร่

ผลตอบแทนสุทธิ เฉลี่ย

5,480 บาท/ไร่



ปาล์ม
น้ำมัน

ผลผลิต เฉลี่ย

2,362 กก./ไร่

ผลตอบแทนสุทธิ เฉลี่ย

5,058 บาท/ไร่



กลุ่มติดตามและประเมินผล สำนักวิชาการและแผนงาน

พื้นที่เขตปฏิรูปที่ดินภายใต้โครงการจัดที่ดินทำกินให้ชุมชนตามนโยบายรัฐบาล (คทช.)



พื้นที่เขตปฏิรูปที่ดินภายใต้โครงการจัดที่ดินทำกินให้ชุมชนตามนโยบายรัฐบาล (คทช.)

จัดที่ดินให้เกษตรกรแล้ว จำนวน 1,568 ราย ใน 8 จังหวัด 21 พื้นที่ เนื้อที่ 16,420 ไร่ จัดตั้งสหกรณ์ 13 แห่ง



ที่มา: สำนักจัดการปฏิรูปที่ดิน (2563)

รางวัลเลิศรัฐ ประจำปี พ.ศ. 2563



รางวัลเลิศรัฐ เชิดชูความเป็นเลิศของหน่วยงานภาครัฐ

รางวัลร่วมใจเกื้อหนุนระดับดีเด่น	รางวัลสัมฤทธิ์ผลประชาชนมีส่วนร่วมระดับดี	รางวัลสัมฤทธิ์ผลประชาชนมีส่วนร่วมระดับดี
โครงการจัดที่ดินทำกินให้ชุมชนตามนโยบายรัฐบาลในเขตปฏิรูปที่ดินอำเภอปากช่อง จังหวัดนครราชสีมา	โครงการระบบส่งเสริมแปลงใหญ่ (ข้าว) ในเขตปฏิรูปที่ดินตำบลบ้านแก่ง อำเภอนาแก จังหวัดนครพนม	โครงการส่งเสริมเกษตรกรอินทรีย์แบบมีส่วนร่วมในเขตปฏิรูปที่ดินกลุ่มเกษตรกรเครือข่ายเกษตรกรอินทรีย์ตำบลโนนสำราญ-บึงมะลู จังหวัดศรีสะเกษ

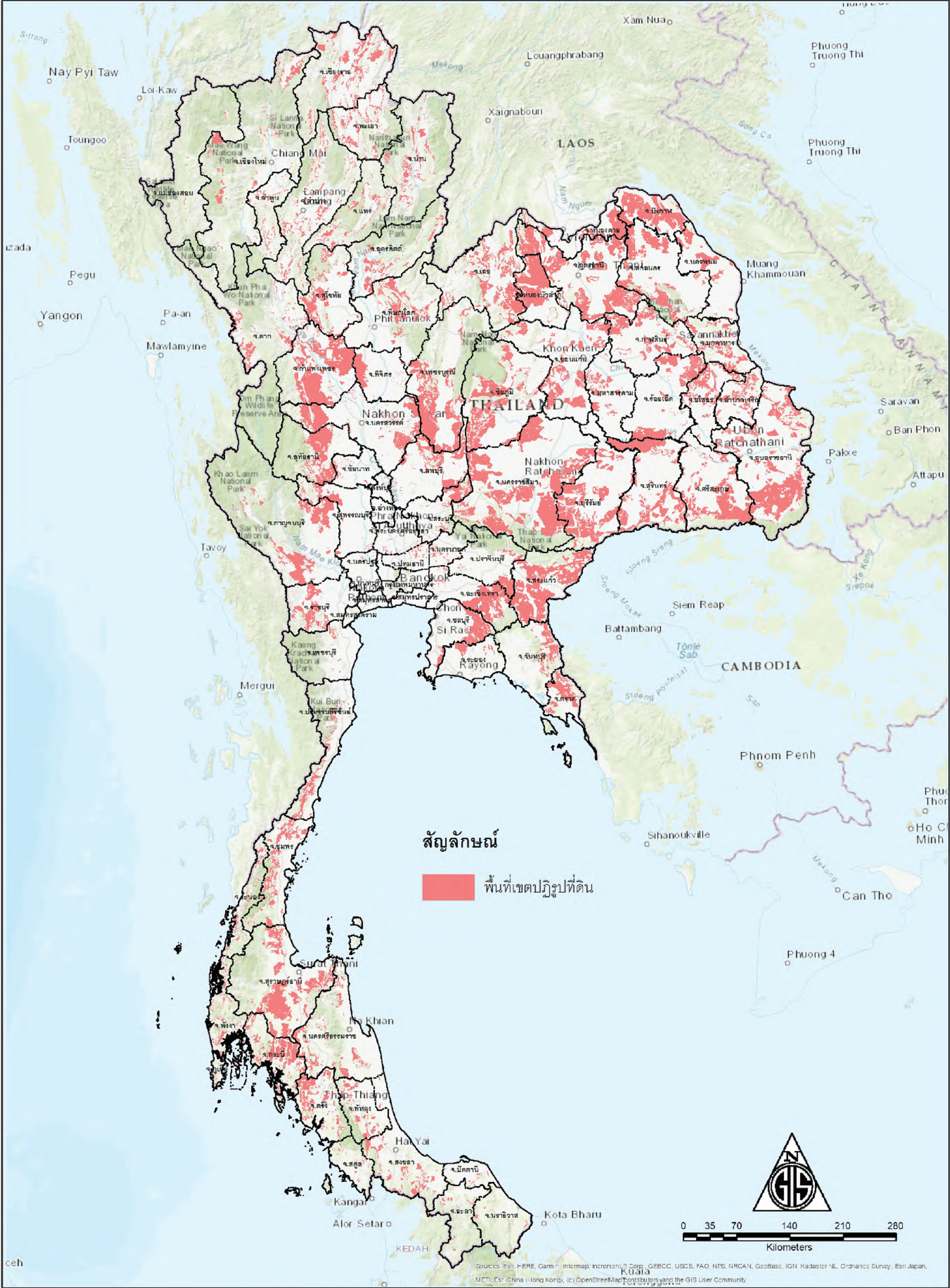


กลุ่มติดตามและประเมินผล สำนักวิชาการและแผนงาน

พื้นที่เขตปฏิรูปที่ดิน



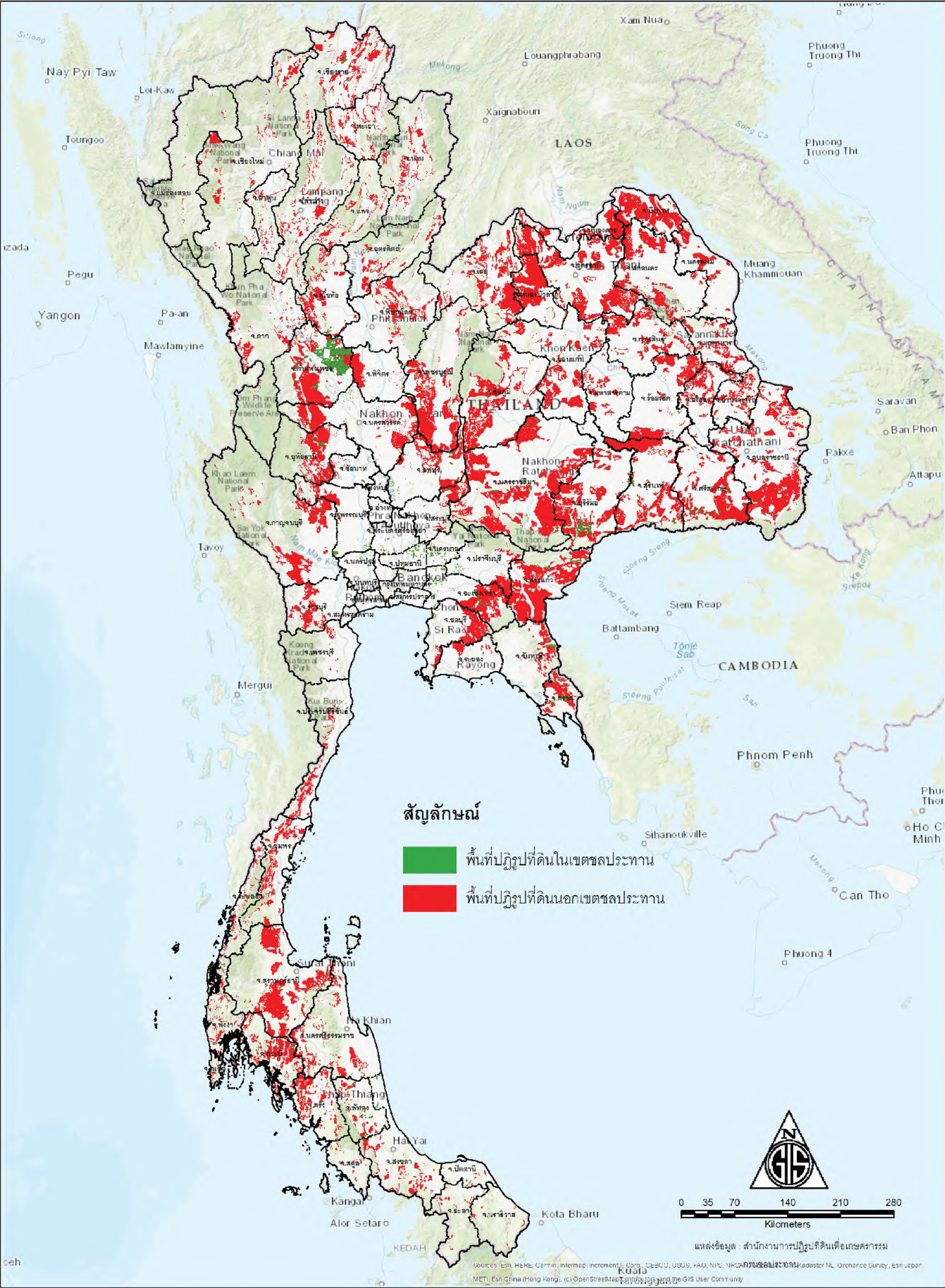
แผนที่แสดงพื้นที่เขตปฏิรูปที่ดิน 72 จังหวัด



พื้นที่ชลประทานในเขตปฏิรูปที่ดิน



แผนที่พื้นที่ชลประทานในเขตปฏิรูปที่ดิน



คณะผู้จัดทำ



ที่ปรึกษา

- | | | |
|--------------|--------------|---|
| ดร.วิณะโรจน์ | กรัพย์ส่งสุข | เลขาธิการสำนักงานการปฏิรูปที่ดินเพื่อเกษตรกรรม |
| นายวุฒิพงศ์ | เนียมหอม | รองเลขาธิการสำนักงานการปฏิรูปที่ดินเพื่อเกษตรกรรม |
| นายประดิษฐ์ | ใจรังษี | ผู้อำนวยการสำนักวิชาการและแผนงาน |
| ดร.อาภาพรรณ | พัฒน์พันธุ์ | ผู้เชี่ยวชาญด้านการปฏิรูปที่ดิน |

จัดทำโดย:

กลุ่มติดตามและประเมินผล สำนักวิชาการและแผนงาน



กลุ่มติดตามและประเมินผล สำนักวิชาการและแผนงาน



อยู่ได้ อยู่ดี มีความสุข