

คู่มือการใช้งาน

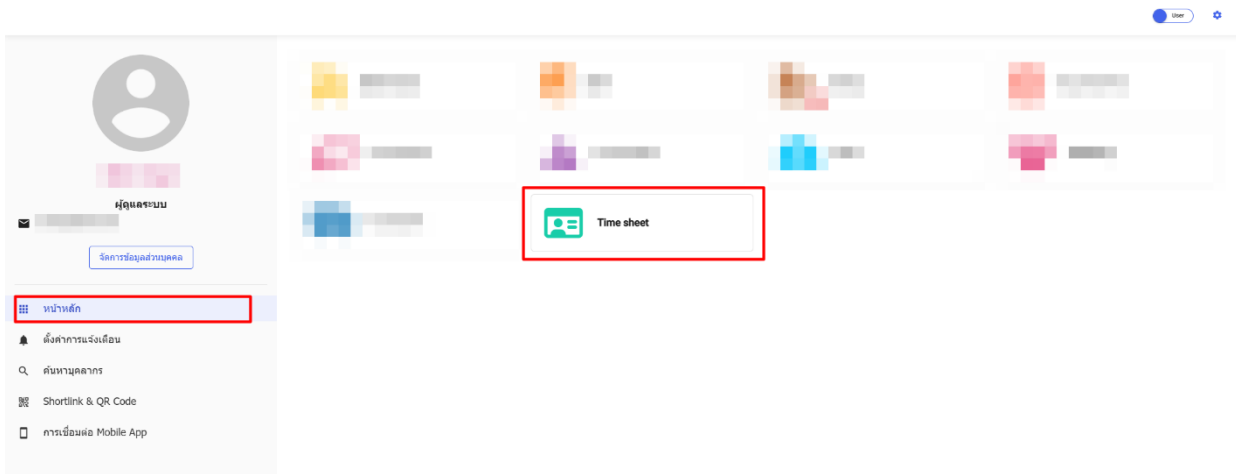
Timesheet

Version 1.3.4

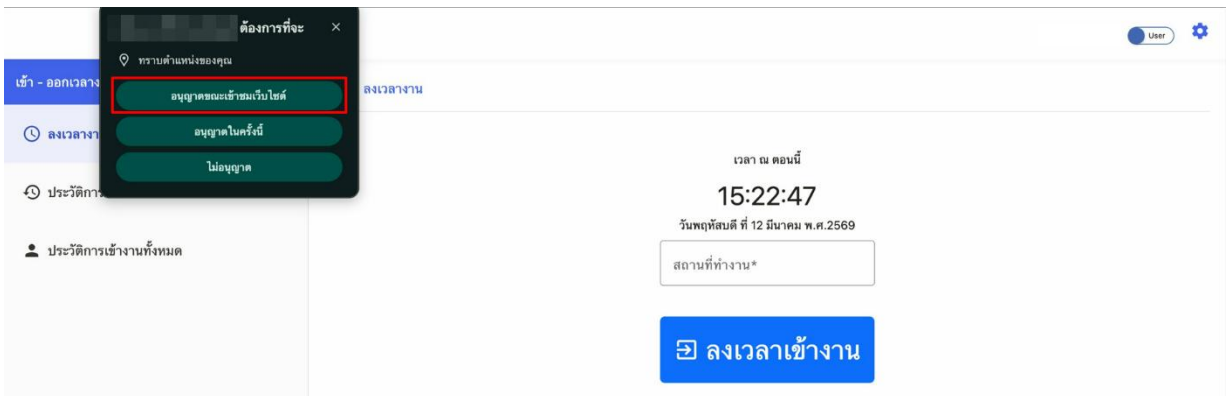
(อัปเดตล่าสุดเมื่อวันที่ 24 มีนาคม 2569)

1. เข้าสู่เมนู Timesheet

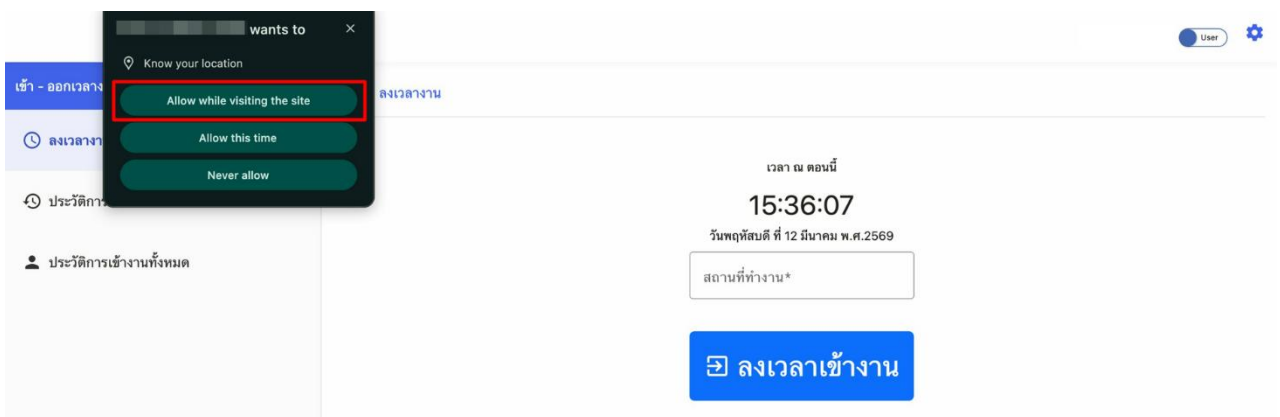
เมื่อท่าน log in เข้าสู่ระบบ e-Office ในหน้าหลักของ portal จะพบกับระบบดังรูป



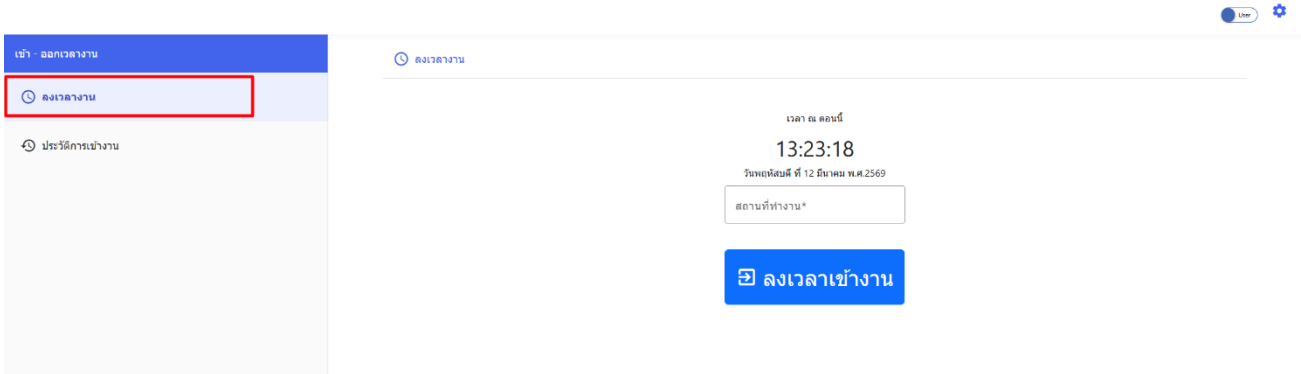
หลังจากเข้าสู่ระบบ Timesheet ในครั้งแรกจะแสดงหน้าต่างให้ท่านอนุญาตให้เข้าถึงตำแหน่ง (allow location) โดยให้ท่านเลือก “อนุญาตขณะเข้าชมเว็บไซต์” ดังรูป



หรือ “Allow while visiting the site” ดังรูป



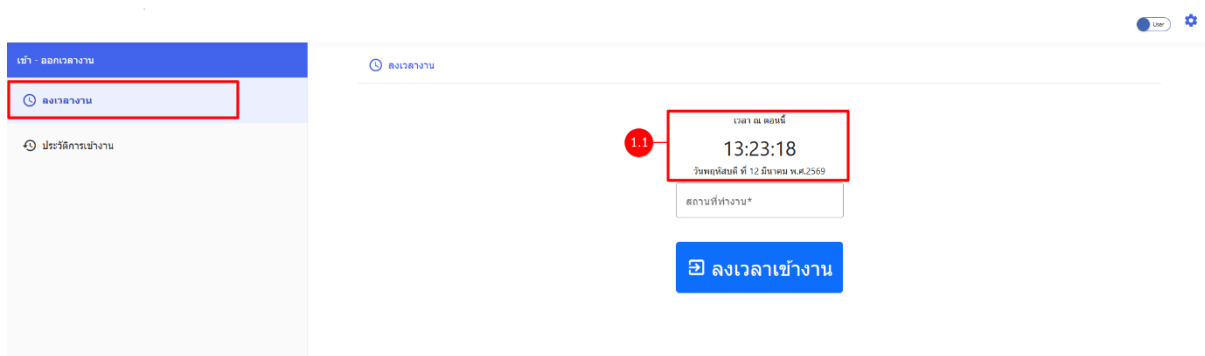
2. การลงเวลาเข้างาน



ในแท็บนี้ใช้สำหรับระบุสถานที่ทำงานและลงเวลาเข้างาน โดยประกอบไปด้วยข้อมูลดังนี้

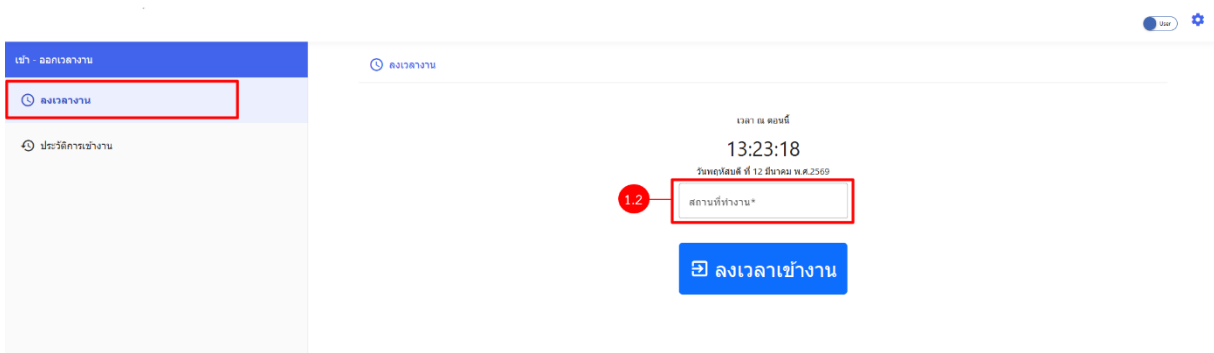
1.1 เวลา ณ ตอนนี้

แสดงเวลาและวันที่ปัจจุบัน

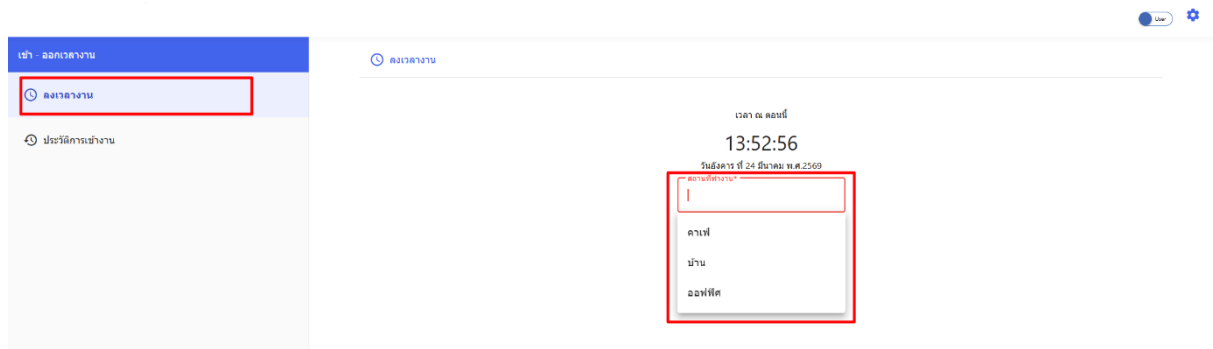


1.2 สถานที่ทำงาน

ใช้ระบุว่าทำงานที่ใด สามารถเลือกสถานที่จาก dropdown หรือระบุสถานที่เอง

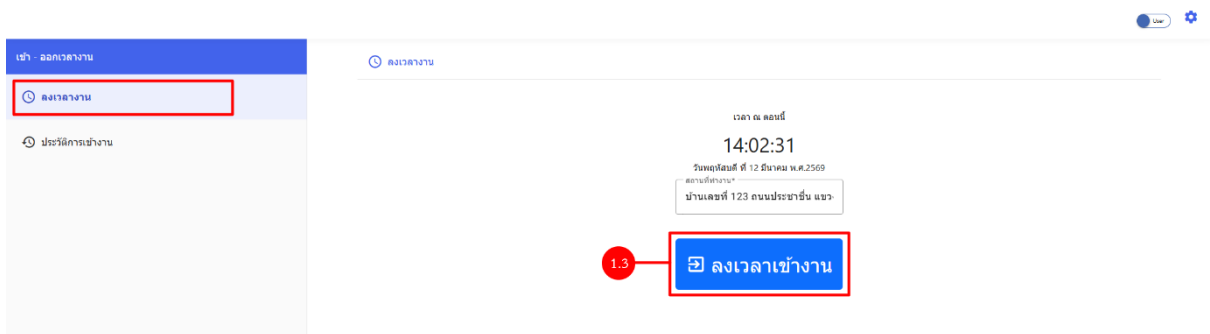


กรณีเลือกจาก dropdown




1.3 ลงเวลาเข้างาน

เมื่อกรอกข้อมูลสถานที่ทำงานเรียบร้อยแล้วให้คลิกลงเวลาเข้างาน



ระบบจะแสดงหน้าต่างให้ท่านสแกนลงเวลาเข้างานผ่านแอปฯ ThaiD



หลังจากลงเวลาเข้างานสำเร็จ ระบบจะแสดงข้อมูลดังรูป

×

ได้ลงเวลาเข้าเรียบร้อยแล้ว
ลงเวลาเข้างานเวลา เวลา 13:53:08 น.
วันที่ 12 มีนาคม พ.ศ.2569

ปิด

2 การบันทึกการปฏิบัติงาน

เมื่อลงเวลาเข้างานแล้วจะสามารถรายละเอียดการทำงานและแนบไฟล์ประกอบได้ดังนี้

2.1 ข้อมูลการทำงาน ใช้สำหรับบรรยายรายละเอียดการทำงานว่าท่านทำอะไรบ้างในวันดังกล่าว

The screenshot shows a web interface for logging work. On the left is a sidebar with 'เข้า - ออกเวลางาน' and 'ประวัติการทำงาน'. The main area has a header 'ลงเวลางาน' and a clock showing 14:21:25 on 24 March 2026. A red button 'ลงเวลาออกงาน' is visible. Below is the 'บันทึกการทำงาน' section, which includes a text input field for 'รายละเอียดการทำงาน' containing 'ทำงานเอกสาร TOR'. A red circle with '2.1' points to this field. There is also a file upload section with a '+ เลือกไฟล์' button.

2.2 ไฟล์แนบ ใช้สำหรับแนบไฟล์ประกอบรายละเอียดการทำงานหรืออื่นๆที่เกี่ยวข้อง

This screenshot is similar to the previous one but at a later time, 14:26:43. The 'บันทึกการทำงาน' section is expanded to show the 'ไฟล์แนบ' (Attachments) area. A red circle with '2.2' points to the '+ เลือกไฟล์' (Select File) button. The text input field above it still contains 'ทำงานเอกสาร TOR'.

หลังจากบันทึกการทำงานเรียบร้อยแล้วให้ท่านคลิกบันทึก ระบบจะแสดงข้อมูลดังนี้

เข้าสู่ระบบ

ลงเวลาทำงาน

ประวัติการทำงาน

ลงเวลาทำงาน

เวลา ณ ตอนนี้
14:33:18
วันอังคาร ที่ 24 ธันวาคม พ.ศ. 2569

ลงเวลาออกงาน

บันทึกการทำงาน

ข้อมูลการทำงาน
รายละเอียดการทำงาน *

ทำเอกสาร TOR ✓

12 / 3000

ไฟล์แนบ
รองรับไฟล์แนบสูงสุด 3 ไฟล์ ขนาดสูงสุด 100 MB
.pdf

แก้ไขข้อมูลบันทึกงาน

กรณีแก้ไขการบันทึกงาน

ใช้ในการแก้ไขข้อมูลการทำงานและไฟล์แนบโดยคลิกที่ “แก้ไขข้อมูลบันทึกงาน”

บันทึกการทำงาน

ข้อมูลการทำงาน
รายละเอียดการทำงาน *

ทำเอกสาร TOR ✓

12 / 3000

ไฟล์แนบ
รองรับไฟล์แนบสูงสุด 3 ไฟล์ ขนาดสูงสุด 100 MB
.pdf

แก้ไขข้อมูลบันทึกงาน

เมื่อแก้ไขเรียบร้อยแล้วให้คลิก “บันทึกการแก้ไข”

บันทึกการทำงาน

ข้อมูลการทำงาน
รายละเอียดการทำงาน *

ทำเอกสาร TOR และเอกสารเบิกจ่าย ✓

30 / 3000

ไฟล์แนบ
รองรับไฟล์แนบสูงสุด 3 ไฟล์ ขนาดสูงสุด 100 MB

+ เลือกไฟล์

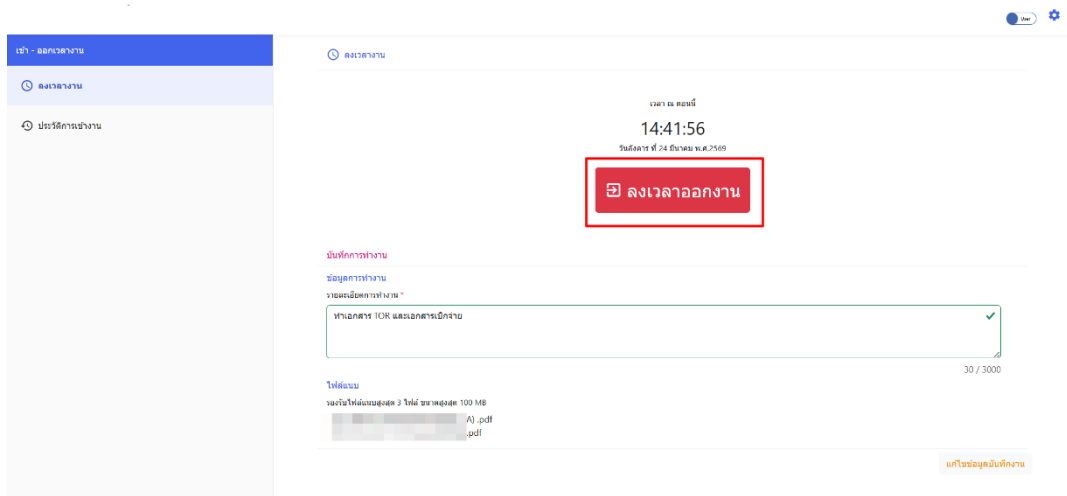
.pdf

.pdf

บันทึกการแก้ไข

3 การลงเวลาออกงาน

เมื่อครบกำหนดเวลาทำงานแล้วให้คลิกลงเวลาออกงาน



ระบบจะแสดงหน้าต่างให้ยืนยันลงเวลาออกงาน โดยประกอบไปด้วยข้อมูล รวมเวลาทำงาน วันเวลาที่คลิกใช้งาน หลังจากนั้นให้คลิก “ยืนยัน”

×

ต้องการยืนยันการลงเวลาออกงานหรือไม่?

รวมเวลาทำงานโดยประมาณ 0 ชั่วโมง 29 นาที 33 วินาที


ลงเวลาเข้างานวันที่ 24 มีนาคม พ.ศ.2569 เวลา 14:17:09 น.

**** ระบบจะบันทึกเวลาเมื่อสแกน ThaiD แล้วเท่านั้น ****

ยกเลิก

ยืนยัน

เมื่อคลิกยืนยันจะแสดงหน้าต่างให้สแกนลงเวลาออกงานโดยสแกนผ่านแอปฯ ThaiD



4 ประวัติการเข้างาน

เมื่อลงเวลาออกงานเสร็จสิ้น ระบบจะนำมาที่แท็บประวัติการเข้างานโดยอัตโนมัติ เพื่อให้ท่านตรวจสอบข้อมูลการลงเวลาเข้างาน – ลงเวลาออกงาน

4.1 วันที่เข้างาน

ใช้สำหรับค้นหาประวัติการเข้างานโดยกรองจากช่วงของวันที่เข้างาน

วันเวลาเข้างาน	วันเวลาออกงาน	รวมเวลา	สถานที่	กอง/กลุ่ม/ศูนย์	กลุ่มงาน	บันทึกงาน	ไฟล์แนบ
อังคาร 24 มีนาคม 2569 เวลา 14:17:09 น.	พุธ 25 มีนาคม 2569 เวลา 10:31:39 น.	20 ชม. 14 นาที 30 วินาที	111/xxx ถนนประชาธิปไตย แขวงวงศ์สว่าง เขตบางซื่อ กรุงเทพฯ	ทดสอบระบบ	ทดสอบ1	ทำเอกสาร TOR และ เอกสารเบิกจ่าย	

4.2 ข้อมูลประวัติการเข้างาน

วันเวลาเข้างาน	วันเวลาออกงาน	รวมเวลา	สถานที่	กอง/กลุ่ม/ศูนย์	กลุ่มงาน	บันทึกงาน	ไฟล์แนบ
อังคาร 24 มีนาคม 2569 เวลา 14:17:09 น.	พุธ 25 มีนาคม 2569 เวลา 10:31:39 น.	20 ชม. 14 นาที 30 วินาที	111/xxx ถนนประชาธิปไตย แขวงวงศ์สว่าง เขตบางซื่อ กรุงเทพฯ	ทดสอบระบบ	ทดสอบ1	ทำเอกสาร TOR และ เอกสารเบิกจ่าย	

ระบบจะแสดงข้อมูลดังนี้

- วันเวลาเข้างาน คือ วันและเวลาที่ลงเวลาเข้างาน
- วันเวลาออกงาน คือ วันและเวลาที่ลงเวลาออกจากงาน
- รวมเวลา คือ จำนวนเวลาทำงานในวันดังกล่าว
- สถานที่ คือ สถานที่ทำงานที่ระบุในหน้าลงเวลาเข้างานและหมดเข้า/ออกงาน
- กอง/กลุ่ม/ศูนย์ คือ โครงสร้างระดับที่ 2 ของท่าน
- กลุ่มงาน คือ โครงสร้างระดับที่ 3 ของท่าน
- บันทึกงาน คือ รายละเอียดการทำงาน
- ไฟล์แนบ คือ ดูและดาวน์โหลดไฟล์แนบประกอบรายละเอียดการทำงาน

หมายเหตุ กรณีที่ประวัติการเข้างานแสดงข้อมูลดังนี้

ไม่มีเวลาออกงาน แสดงสถานะไม่มีเวลาออกจากงาน

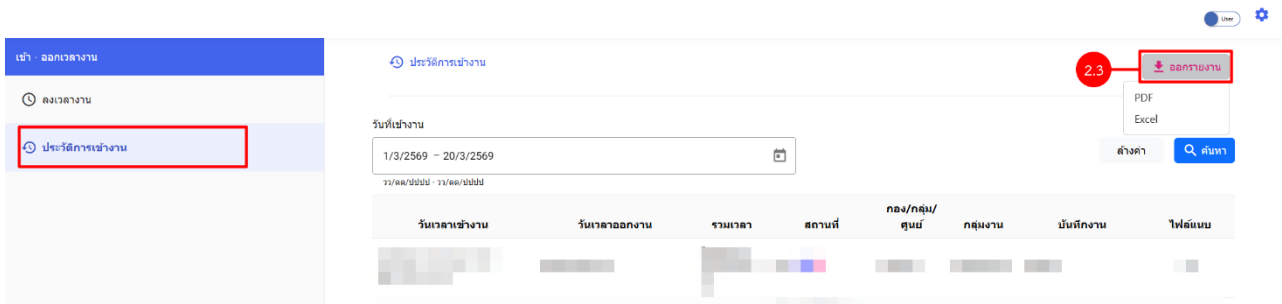
รวมเวลา แสดงสถานะไม่สามารถคำนวณเวลาได้

สาเหตุเกิดจากท่านคลิกลงเวลาออกงาน แต่ยังไม่ได้สแกน ThaiID ในขั้นตอนนี้

วันเวลาเข้างาน	วันเวลาออกงาน	รวมเวลา	สถานที่	กอง/กลุ่ม/ศูนย์	กลุ่มงาน	บันทึกงาน	ไฟล์แนบ
พฤหัสบดี 12 มีนาคม 2569 เวลา 14:27:33 น.	ไม่มีเวลาออกงาน	ไม่สามารถคำนวณเวลาได้	บ้าน	ทศสมบ1	ทศสมบระบบ	ทศสมบ	👁

5 การออกรายงาน

ใช้สำหรับออกรายงานประวัติการเข้างานโดยระบบรองรับการออกรายงานสกุลไฟล์ .pdf และ .xlsx



ตัวอย่างประวัติการเข้างานสกุลไฟล์ .pdf

รายงานการเข้าและออกเวลางานของ ██████████

ตั้งแต่ เริ่มต้น พุธที่ 12 มีนาคม 2569 และสิ้นสุด พุธที่ 12 มีนาคม 2569

ลำดับ	ชื่อ-นามสกุล	วันเวลาเข้างาน	วันเวลาออกงาน	รวมเวลางาน	สถานที่	กอง/กลุ่ม/ศูนย์	กลุ่มงาน
1	██████████	พุธที่ 12 มีนาคม 2569 เวลา 14:27:33 น.	ยังไม่ได้ลงเวลาออก	ยังไม่ได้ลงเวลาออก	บ้าน	ทดสอบระบบ	ทดสอบ1
2	██████████	พุธที่ 12 มีนาคม 2569 เวลา 13:53:08 น.	พุธที่ 12 มีนาคม 2569 เวลา 13:55:46 น.	0 ชม. 2 นาที 38 วินาที	บ้านเลขที่ 123 ██████████ ██████████	ทดสอบระบบ	ทดสอบ1

หมายเหตุ ข้อมูลในรายงานสกุลไฟล์ .pdf จะไม่ครบถ้วนเท่ากับสกุลไฟล์ .xlsx เนื่องจากข้อจำกัด
เรื่องการแสดงผล

ตัวอย่างประวัติการเข้างานสกุลไฟล์ .xlsx

1	รายงานการเข้าและออกเวลางานของ ██████████						
2	ตั้งแต่ เริ่มต้น พุธที่ 12 มีนาคม 2569 และสิ้นสุด พุธที่ 12 มีนาคม 2569						
3							
4	ลำดับ	ชื่อ-นามสกุล	วันเวลาเข้างาน	วันเวลาออกงาน	รวมเวลางาน	สถานที่	
5	1	██████████	พุธที่ 12 มีนาคม 2569 14:27:33	ไม่ได้บันทึกเวลาออก	ไม่ได้บันทึกเวลาออก	บ้าน	
6	2	██████████	พุธที่ 12 มีนาคม 2569 13:53:08	พุธที่ 12 มีนาคม 2569 13:55:46	0 ชม. 2 นาที 38 วินาที	บ้านเลขที่ 123	██████████
7							

หมายเหตุ การออกรายงานในสกุลไฟล์ .xlsx จะมีข้อมูลที่ครบถ้วนกว่าไฟล์สกุล .pdf เช่น บันทึกงาน
ละติจูด ลองจิจูด ตำแหน่ง ระดับ และประเภทบุคลากร เป็นต้น